

彰化縣消防安全設備查察情形概況

日常生活環境中各類場所存在著許多潛在危險，為保護民眾生命安全，減少財產損失及提高人員逃生機會，消防機關針對應設置消防安全設備之場所，得依規定分類列管檢查。本通報係就內政部消防署及本縣消防局資料加以統計、分析，以利外界瞭解本縣消防安全查察情形概況。

一、本縣 109 年底消防安全檢查列管對象共計 11,517 家，又近 5 年列管家數主要係呈現遞增趨勢，另按場所用途別分，列管對象以丁類為大宗，平均每年約占 51%。

依照消防法令規定，消防機關得按場所之危險程度，分類列管檢查場所之消防安全設備，又各場所按用途別共分為甲、乙、丙、丁、戊及其他 6 類。本縣 109 年底消防安全檢查列管對象共計 11,517 家，包含甲類 1,885 家(占 16.37%)、乙類 2,902 家(占 25.20%)、丙類 223 家(占 1.94%)、丁類 5,598 家(占 48.61%)及其他 909 家(占 7.89%)。【備註：場所之分類狀況詳如表 1 之備註說明。】

觀察近 5 年資料，本縣消防安全檢查列管對象之家數，主要係呈現遞增趨勢，109 年底較 105 年底(8,365 家)增加 3,152 家(或 37.68%)，且列管對象自 106 年起已超過萬家；又列管對象之場所用途，以丁類為最大宗，平均每年約占 51%，乙類占 26%次之。

表 1 彰化縣歷年消防安全檢查列管對象統計

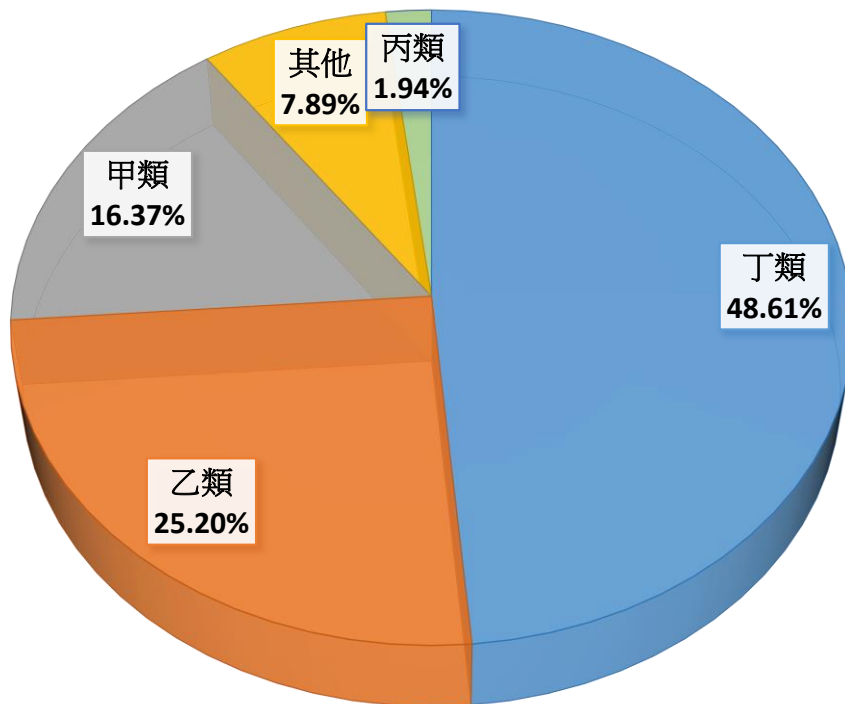
年底別	列管對象家數-按場所用途分(家)						
	甲	乙	丙	丁	戊	其他	合計
民國 105年	1,616	2,161	185	4,368	1	34	8,365
民國 106年	1,871	2,825	217	5,436	1	48	10,398
民國 107年	1,873	2,734	212	5,798	1	33	10,651
民國 108年	1,896	2,728	213	5,041	-	673	10,551
民國 109年	1,885	2,902	223	5,598	-	909	11,517

資料來源:內政部消防署、彰化縣消防局

備註:凡依據消防法第 6 條第 1 項規定應設消防安全設備之列管場所皆為消防安全檢查列管對象，並按場所用途分：

1. 甲類場所(含商場、市場、餐廳、遊藝場所、電子遊戲場等)
2. 乙類場所(集合住宅、寄宿舍、補習班、辦公室等)
3. 丙類場所(電信機器室、汽車修護廠等)
4. 丁類場所(高度、中度及低度危險工作場所)
5. 戊類場所(地下建築物等)
6. 其他場所(含加油站、爆竹煙火製造、儲存及販賣場所等)

圖 1 彰化縣 109 年底消防安全檢查列管對象占比-按場所用途分



二、針對消防檢查列管對象本縣 109 年共檢查 13,189 件次，檢查合格率为 94.65%，居臺灣地區 20 縣市(含直轄市)第 3 高。

針對消防安全檢查列管對象本縣 109 年共計檢查 13,189 件次，平均每月檢查 1,099 件次；又檢查合格者全年計 12,484 件次(檢查合格率为 94.65%)，不合格者 705 件次(檢查不合格率为 5.35%)；另就不合格者實施複查計 619 件次，惟複查後仍有 12 件次不合格(複查不合格率为 1.94%)。109 年本縣就消防安全查察違規案件之處理情形，計有限期改善 693 件次，舉發及處以罰鍰各 12 件次。

109 年臺灣地區 20 縣市之消防安全設備檢查合格率为嘉義市 96.30%最高，宜蘭縣 95.03%次之，本縣 94.65%再次之，最低為臺中市計 72.41%，又本縣較臺灣地區平均值 86.65%高 8.00 個百分點。

圖 2 109 年臺灣地區各縣市消防安全設備查察情形-檢查合格率为

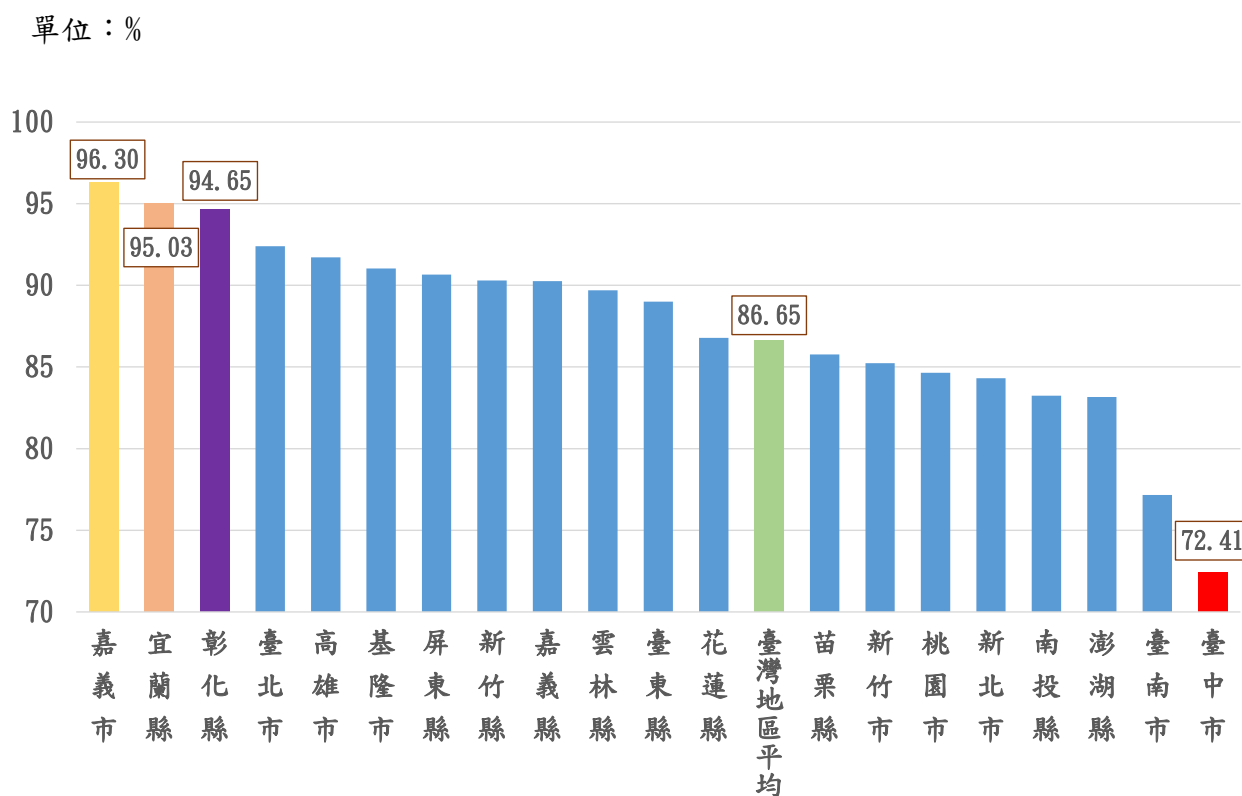


表 2 109 年臺灣地區各縣市消防安全設備查察處理

縣市別	檢查情形					複查情形			違規處理情形(件次)			
	檢查 件次	合格 件次	合格 率 (%)	不合格 件次	不合格 率 (%)	複查 件次	不合格 件次	不合格 率 (%)	限期 改善	罰鍰	停業或 停止 使用	舉發
新 北 市	88,790	74,858	84.31	13,932	15.69	14,466	395	2.73	13,537	293	5	395
臺 北 市	54,027	49,919	92.40	4,108	7.60	3,393	161	4.75	3,947	126	35	161
桃 園 市	29,086	24,620	84.65	4,466	15.35	4,625	216	4.67	4,250	227	-	216
臺 中 市	24,378	17,652	72.41	6,726	27.59	6,888	224	3.25	6,502	224	-	224
臺 南 市	13,058	10,077	77.17	2,981	22.83	2,980	270	9.06	2,711	270	-	270
高 雄 市	19,394	17,787	91.71	1,607	8.29	1,526	89	5.83	1,518	73	-	89
宜 蘭 縣	6,978	6,631	95.03	347	4.97	299	10	3.34	337	1	-	10
新 竹 縣	9,089	8,207	90.30	882	9.70	830	63	7.59	819	23	-	63
苗 栗 縣	3,619	3,104	85.77	515	14.23	427	4	0.94	511	5	-	4
彰 化 縣	13,189	12,484	94.65	705	5.35	619	12	1.94	693	12	-	12
南 投 縣	4,877	4,060	83.25	817	16.75	800	11	1.38	806	12	1	11
雲 林 縣	12,387	11,110	89.69	1,277	10.31	1,278	32	2.50	1,245	35	-	32
嘉 義 縣	6,128	5,531	90.26	597	9.74	641	21	3.28	576	21	1	21
屏 東 縣	5,348	4,848	90.65	500	9.35	479	12	2.51	488	10	-	12
臺 東 縣	1,863	1,658	89.00	205	11.00	206	16	7.77	189	14	-	16
花 蓮 縣	3,920	3,402	86.79	518	13.21	471	10	2.12	508	7	-	10
澎 湖 縣	1,170	973	83.16	197	16.84	186	0	0.00	197	-	-	-
基 隆 市	5,752	5,236	91.03	516	8.97	479	29	6.05	487	24	-	29
新 竹 市	4,009	3,417	85.23	592	14.77	586	25	4.27	567	13	-	25
嘉 義 市	5,241	5,047	96.30	194	3.70	236	3	1.27	191	3	-	3

資料來源:內政部消防署

三、本縣 109 年消防安全設備檢查合格率較高之地區主要集中在南彰化，其中大城鄉及竹塘鄉係全數合格，至最低者為員林市計 87.94%。

109 年底本縣消防安全檢查列管對象計 11,517 家，26 個鄉鎮市中超過千家者計有彰化市(1,685 家)、鹿港鎮(1,031 家)、員林市(1,026 家)及和美鎮(1,003 家)，又前開 4 個市鎮合計占全縣列管對象家數之 41.20%。

觀察各鄉鎮市資料，109 年消防安全設備檢查合格率超過 97%計有 8 個地區，分別為福興鄉(97.74%)、埔鹽鄉(98.09%)、二水鄉(99.44%)、埤頭鄉(97.94%)、芳苑鄉(97.24%)、大城鄉(100%)、竹塘鄉(100%)及溪州鄉(99.65%)，大多集中在南彰化，至合格率較低者為員林市(87.94%)及彰化市(91.70%)。

圖 3 109 年彰化縣各鄉鎮市消防安全檢查列管對象家數

單位：家

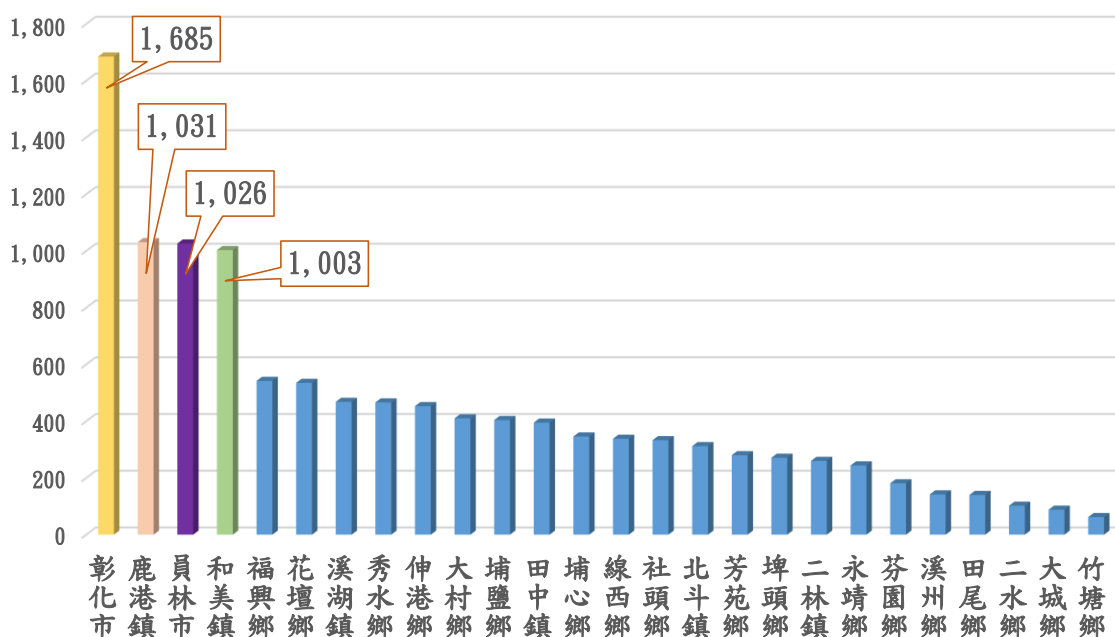


表 3 109 年彰化縣各鄉鎮市消防安全設備檢查情形

單位：件次

鄉鎮市	檢查	合格	不合格	合格率(%)
合計	13,189	12,484	705	94.65
彰化市	1,699	1,558	141	91.70
鹿港鎮	904	856	48	94.69
和美鎮	1,369	1,312	57	95.84
線西鄉	555	524	31	94.41
伸港鄉	690	664	26	96.23
福興鄉	620	606	14	97.74
秀水鄉	549	526	23	95.81
花壇鄉	804	778	26	96.77
芬園鄉	311	296	15	95.18
員林市	1,144	1,006	138	87.94
溪湖鎮	546	516	30	94.51
田中鎮	357	329	28	92.16
大村鄉	396	381	15	96.21
埔鹽鄉	157	154	3	98.09
埔心鄉	375	354	21	94.40
永靖鄉	256	240	16	93.75
社頭鄉	415	392	23	94.46
二水鄉	177	176	1	99.44
北斗鎮	272	262	10	96.32
二林鎮	345	333	12	96.52
田尾鄉	178	165	13	92.70
埤頭鄉	243	238	5	97.94
芳苑鄉	290	282	8	97.24
大城鄉	173	173	-	100.00
竹塘鄉	81	81	-	100.00
溪州鄉	283	282	1	99.65