



緊急生活扶助



傷病醫療補助



法律訴訟補助



子女生活津貼



兒童托育津貼

點亮 希望 

彰化縣特殊境遇家庭分析



彰化縣政府主計處 編印

中華民國109年9月

彰化縣特殊境遇家庭分析摘要統計表

項目	單位	108年	107年	增(減) 比較(%)
1. 特殊境遇家庭戶數	戶	2,268	2,298	-1.31
(1)申請人性別				
(A)男性	人	488	420	16.19
(B)女性	人	1,780	1,878	-5.22
(2)申請人婚姻狀況				
(A)未婚	人	187	156	19.87
(B)有偶	人	495	572	-13.46
(C)離婚	人	533	518	2.90
(D)喪偶	人	1,053	1,052	0.10
(3)設籍狀況	人			
(A)本國籍	人	2,251	2,286	-1.53
(B)大陸籍(含港澳)	人	8	3	166.67
(C)外國籍	人	9	9	-
(4)工作狀況				
(A)有工作	人	1,888	1,864	1.29
(B)無工作	人	372	424	-12.26
(C)臨時性工作	人	8	10	-20.00
2. 扶助服務金額				
(1)緊急生活扶助	千元	20,143	22,018	-8.52
(2)傷病醫療補助	千元	527	460	14.57
(3)法律訴訟補助	千元	80	95	-15.79
(4)子女生活津貼	千元	29,990	27,892	7.52
(5)兒童托育津貼	千元	-	868	-100.00

目 錄

壹、 前言.....	1
貳、 特殊境遇家庭概況.....	1
一、 按戶數.....	1
二、 按申請人.....	3
(一)性別及年齡.....	3
(二)婚姻及設籍狀況.....	7
(三)工作狀況.....	9
三、 符合款項.....	11
參、 扶助服務.....	14
一、 緊急生活扶助.....	17
二、 子女生活津貼.....	18
肆、 結論.....	20

壹、前言

為扶助特殊境遇家庭解決生活困難，協助其自立自強及改善生活環境，本府社會處依照「特殊境遇家庭扶助條例」規定，辦理緊急生活扶助、子女生活津貼及傷病醫療補助等多項扶助政策，透過現金及實物給付，改善案家生活狀況，並派員進行訪視及主動關懷，瞭解實際生活狀況進而給予適當社會資源。

本分析係就內政部及衛生福利部資料加以統計、分析，以利外界瞭解本縣特殊境遇家庭狀況。

貳、特殊境遇家庭概況

一、按戶數

依照「特殊境遇家庭扶助條例」第4條規定，特殊境遇家庭係指申請人其家庭總收入按全家人口平均分配，每人每月未超過政府當年公布最低生活費二點五倍及臺灣地區平均每人每月消費支出一點五倍，且家庭財產未超過中央主管機關公告之一定金額，並有配偶死亡(失蹤)、遭受家庭暴力或遭遇重大變故等情事者。

本縣108年特殊境遇家庭計2,268戶，較107年2,298戶減少30戶(或1.31%)，較99年987戶增加1,281戶(或129.79%)；近10年戶數係呈現增減互見走向，另自107年起已超過2,000戶。

108年臺灣地區20縣市(含直轄市)之特殊境遇家庭戶數以臺中市3,287戶最多，本縣2,268戶次之，桃園市1,996戶再次之，最少為臺東縣計126戶。

圖2-1 彰化縣特殊境遇家庭戶數

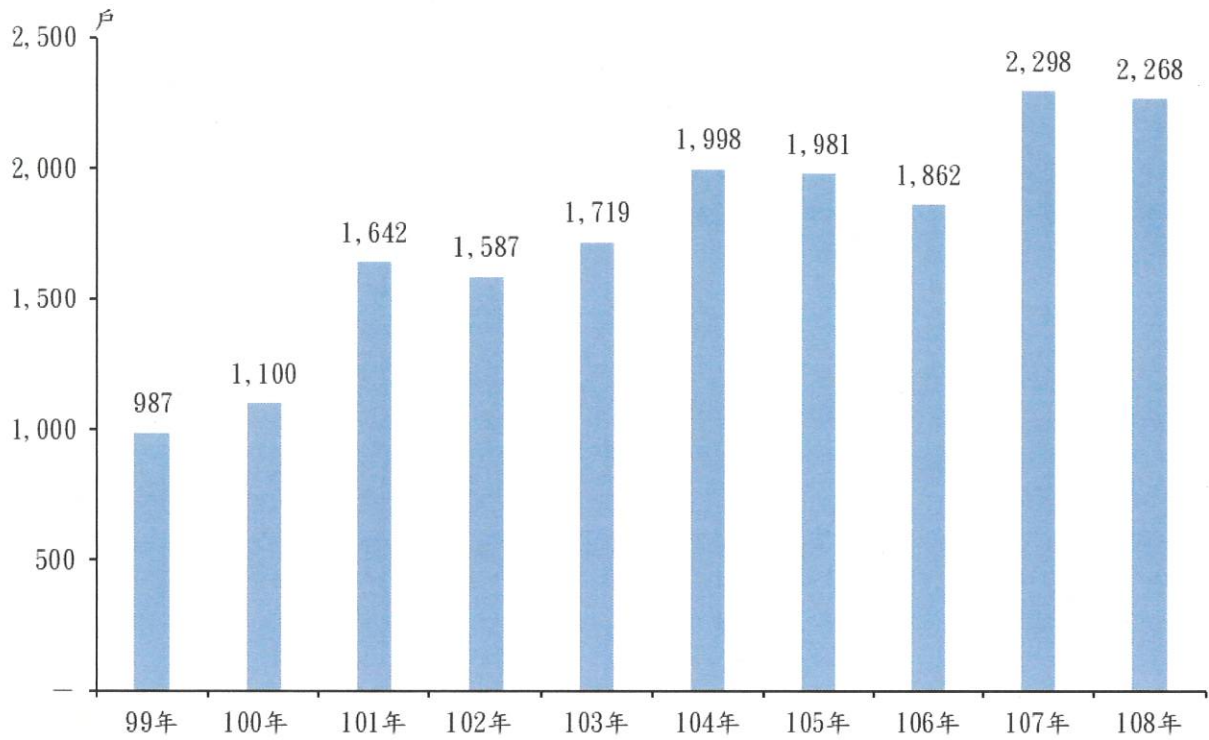


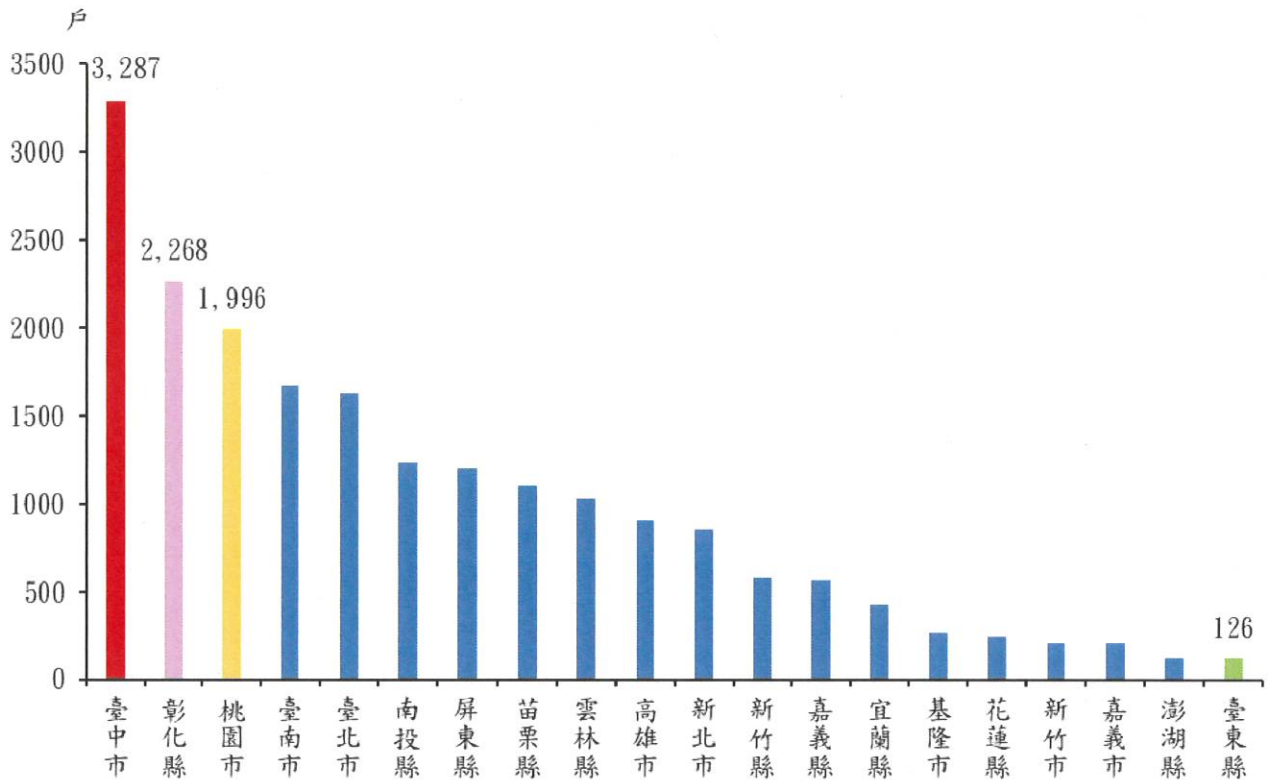
表2-1 108年臺灣地區各縣市特殊境遇家庭戶數統計

單位：戶

縣市別	戶數	排序	縣市別	戶數	排序
新北市	857	11	南投縣	1,235	6
臺北市	1,626	5	雲林縣	1,028	9
桃園市	1,996	3	嘉義縣	567	13
臺中市	3,287	1	屏東縣	1,203	7
臺南市	1,672	4	臺東縣	126	20
高雄市	912	10	花蓮縣	247	16
宜蘭縣	433	14	澎湖縣	131	19
新竹縣	583	12	基隆市	274	15
苗栗縣	1,103	8	新竹市	213	17
彰化縣	2,268	2	嘉義市	209	18

資料來源：內政部戶政司、衛生福利部

圖2-2臺灣地區各縣市108年特殊境遇家庭戶數



二、按申請人

(一)性別及年齡

本縣108年特殊境遇家庭申請人計2,268人，包含男性488人(占21.52%)、女性1,780人(占78.48%)；108年男性申請人人數較107年420人增加68人(或16.19%)，較99年96人增加392人(或408.33%)；108年女性申請人人數較107年1,878人減少98人(或5.22%)，較99年891人增加889人(或99.78%)。觀察近10年資料，本縣申請人以女性居多，平均每年約占83%，另在申請人人數呈現增減互見狀況下，男性申請人人數卻為逐年增加走向，且所占比例99年計9.73%，至108年已上升為21.52%，10年間共成長11.79個百分點。

本縣108年特殊境遇家庭申請人之年齡以「40~49歲」770人(占33.95%)最多，「30~39歲」721人(占31.79%)次之，「50~59歲」341人(占15.04%)再次之，又近10年申請人年齡以「40~49歲」及「30~39歲」為主，平均每年分別約占36%及32%，兩者合計比重近7成。另按申請人年齡所占比例分，10年間以「50~59歲」成長最多，計增加4.40個百分點，「30~39歲」上升3.83個百分點次之，至減少部分以「40~49歲」下降10.73個百分點最為明顯。

表2-2 彰化縣特殊境遇家庭申請人人數統計

單位：人、%

年別	合計	男性(A)		女性(B)		性比例
		人數	占比	人數	占比	
99年	987	96	9.73	891	90.27	10.77
100年	1,100	142	12.91	958	87.09	14.82
101年	1,642	221	13.46	1,421	86.54	15.55
102年	1,587	241	15.19	1,346	84.81	17.9
103年	1,719	273	15.88	1,446	84.12	18.88
104年	1,998	354	17.72	1,644	82.28	21.53
105年	1,981	374	18.88	1,607	81.12	23.27
106年	1,862	382	20.52	1,480	79.48	25.81
107年	2,298	420	18.28	1,878	81.72	22.36
108年	2,268	488	21.52	1,780	78.48	27.42

資料來源：衛生福利部

圖2-3 彰化縣特殊境遇家庭申請人人數-按性別分

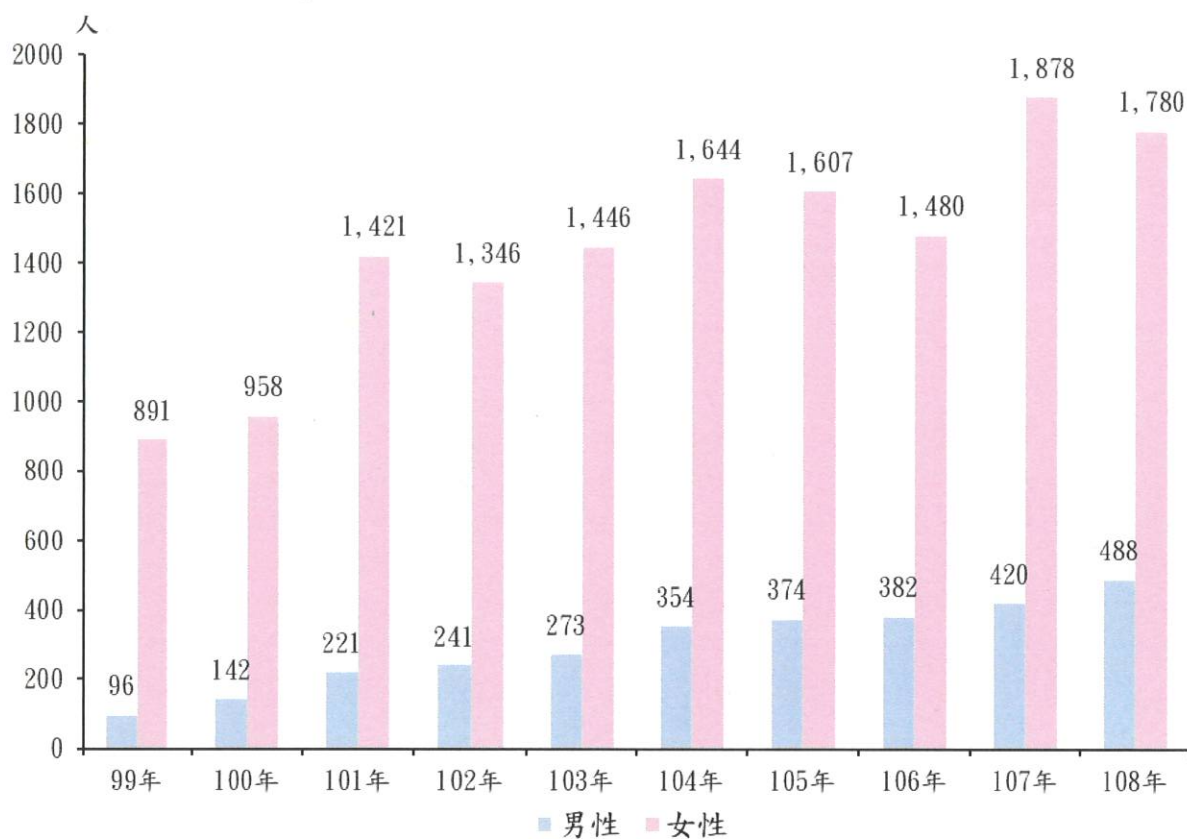


圖2-4 108年彰化縣特殊境遇家庭申請人結構-按年齡分

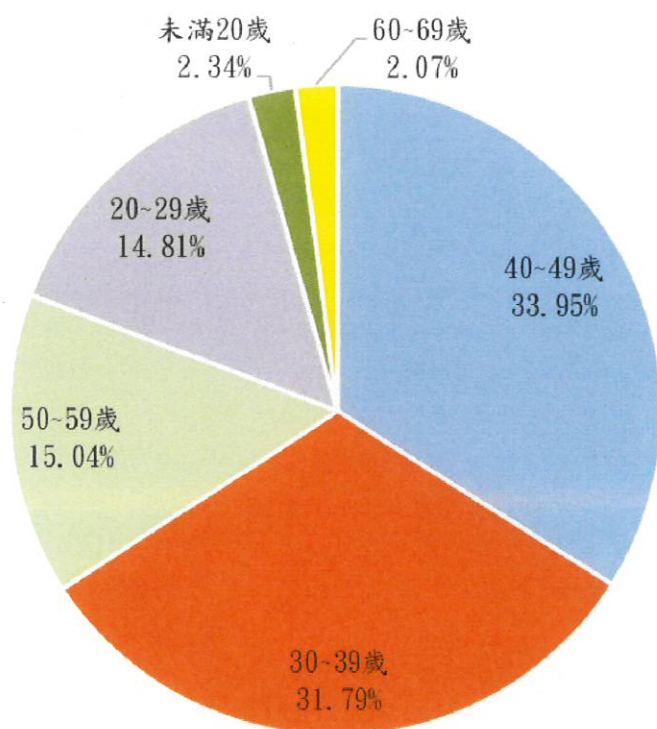


圖2-5 彰化縣特殊境遇家庭申請人結構-按年齡分

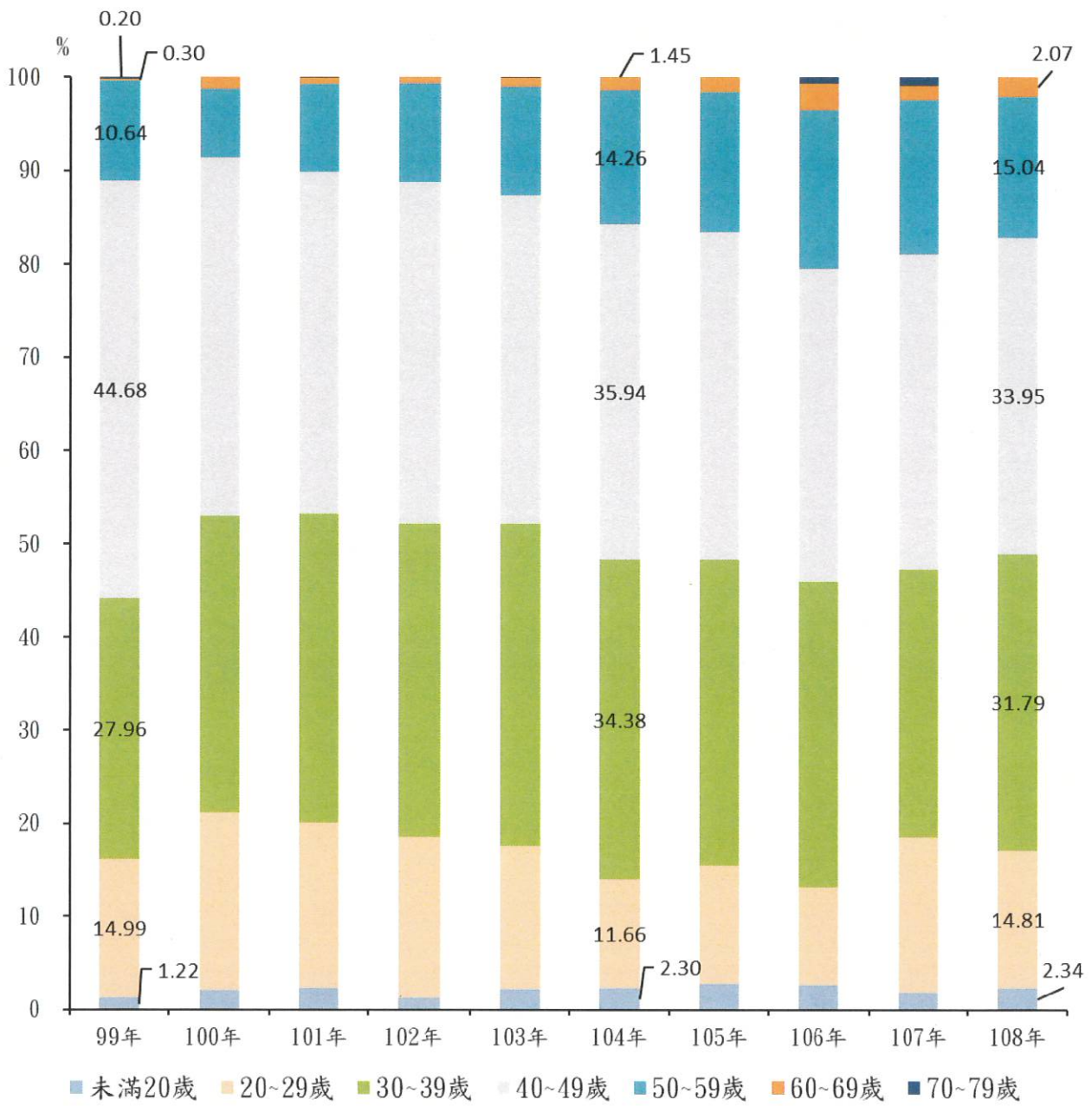


表2-3 彰化縣特殊境遇家庭申請人年齡統計

單位：人

年別	合計	未滿 20 歲	20~29 歲	30~39 歲	40~49 歲	50~59 歲	60~69 歲	70~79 歲	80 歲以上
99 年	987	12	148	276	441	105	3	2	—
100 年	1,100	23	210	350	422	81	14	—	—
101 年	1,642	38	292	545	600	154	12	1	—
102 年	1,587	21	274	533	581	168	10	—	—
103 年	1,719	38	264	595	604	201	16	1	—
104 年	1,998	46	233	687	718	285	29	—	—
105 年	1,981	56	251	652	693	296	33	—	—
106 年	1,862	49	195	610	628	315	52	13	—
107 年	2,298	43	384	662	775	377	36	21	—
108 年	2,268	53	336	721	770	341	47	—	—

資料來源：衛生福利部

(二) 婚姻及設籍狀況

本縣108年特殊境遇家庭申請人之婚姻狀況以喪偶1,053人(占46.43%)最多，離婚533人(占23.50%)次之，有偶495人(占21.83%)再次之。觀察近10年資料，申請人之婚姻狀況以喪偶為大宗，平均每年約占45%，比重近5成，另觀察所占比例資料，申請人之婚姻狀況10年間以有偶者成長最多，108年較99年增加9.27個百分點，至減幅則以喪偶降低7.57個百分點最明顯。

觀察特殊境遇家庭申請人之設籍資料，本縣108年包含本國籍2,251人(占99.25%)、外國籍9人(占0.40%)及大陸籍(含港澳)8人(占0.35%)。另近10年申請人屬本國籍者，平均每年約占99%。

表2-4 彰化縣特殊境遇家庭申請人婚姻統計

單位：人

年別	合計	未婚	有偶	離婚	喪偶
99年	987	86	124	244	533
100年	1,100	136	252	275	437
101年	1,642	243	189	398	812
102年	1,587	219	167	397	804
103年	1,719	245	328	395	751
104年	1,998	240	427	408	923
105年	1,981	251	491	441	798
106年	1,862	184	486	464	728
107年	2,298	156	572	518	1,052
108年	2,268	187	495	533	1,053

資料來源：衛生福利部

圖2-6 108年彰化縣特殊境遇家庭申請人結構-按婚姻狀況分

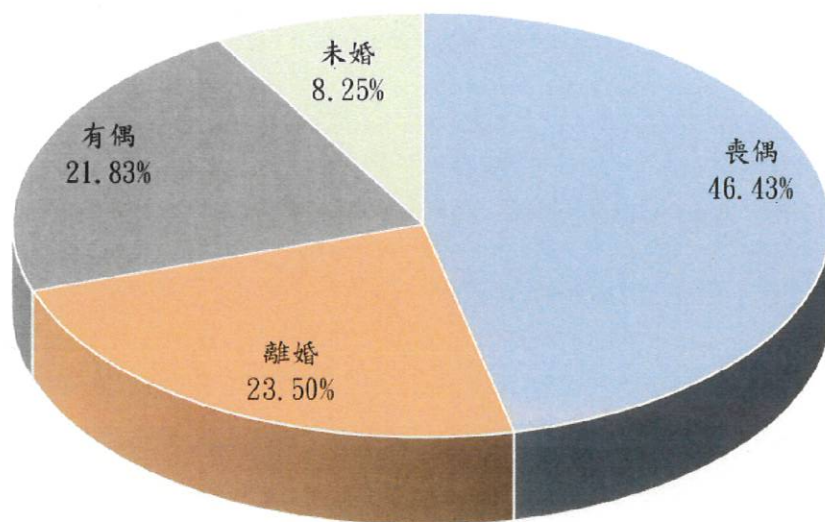


表2-5 彰化縣特殊境遇家庭申請人設籍狀況統計

單位：人

年別	合計	本國籍	大陸籍 (含港澳)	外國籍
99年	987	956	14	17
100年	1,100	1,069	14	17
101年	1,642	1,626	7	9
102年	1,587	1,571	6	10
103年	1,719	1,702	8	9
104年	1,998	1,980	10	8
105年	1,981	1,961	11	9
106年	1,862	1,835	7	20
107年	2,298	2,286	3	9
108年	2,268	2,251	8	9

資料來源：衛生福利部

(三)工作狀況

本縣108年特殊境遇家庭申請人之工作狀況包含有工作1,888人(占83.25%)、無工作372人(占16.40%)及臨時性工作8人(占0.35%)。觀察近6年資料，申請人之工作狀況以有工作者為大宗，平均每年約占78%，比重近八成，且所占比例為逐年增加趨勢，103年計70.27%，至108年已上升為83.25%，至無工作者則相對呈現逐年減少走向。

圖2-7 108年彰化縣特殊境遇家庭申請人結構-按工作狀況分

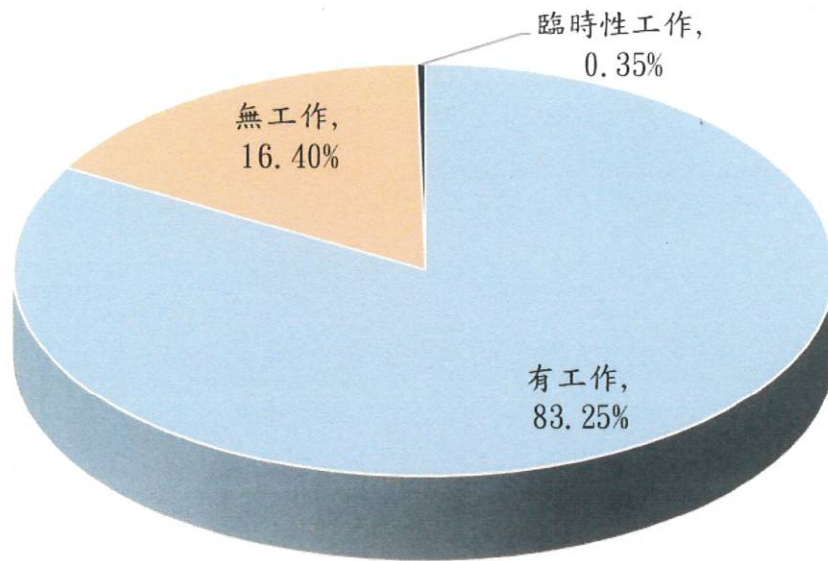


表2-6 彰化縣特殊境遇家庭申請人工作狀況統計

單位：人

年別	合計	有工作	無工作	臨時性工作
103年	1,719	1,208	510	1
104年	1,998	1,511	481	6
105年	1,981	1,557	417	7
106年	1,862	1,465	389	8
107年	2,298	1,864	424	10
108年	2,268	1,888	372	8

資料來源：衛生福利部

備註：配合資料發布狀況，本表自103年開始編製

三、符合款項

本縣108年特殊境遇家庭申請人計2,268人，按申請人之符合款項分，包含第1款(65歲以下配偶死亡或失蹤)1,054人(占46.47%)、第2款(因配偶惡意遺棄或不堪同居之虐待經離婚確定)208人(占9.17%)、第3款(家庭暴力受害)45人(占1.98%)、第4款(未婚懷孕)70人(占3.09%)、第5款(獨自照顧子女或扶養孫子女)552人(占24.34%)、第6款(配偶被處以徒刑)80人(占3.53%)及第7款(其他事由)259人(占11.42%)。

觀察近10年資料，本縣特殊境遇家庭申請人之申請款項以符合第1款最多，平均每年約占46%、第5款約占20%次之。另觀察所占比例，10年間以第5款成長9.14個百分點最多，第7款增加7.02個百分點次之；減少部分則以第2款及第3款最明顯，分別降低4.93個及4.02個百分點。

圖2-8 108年彰化縣特殊境遇家庭符合款項所占比例

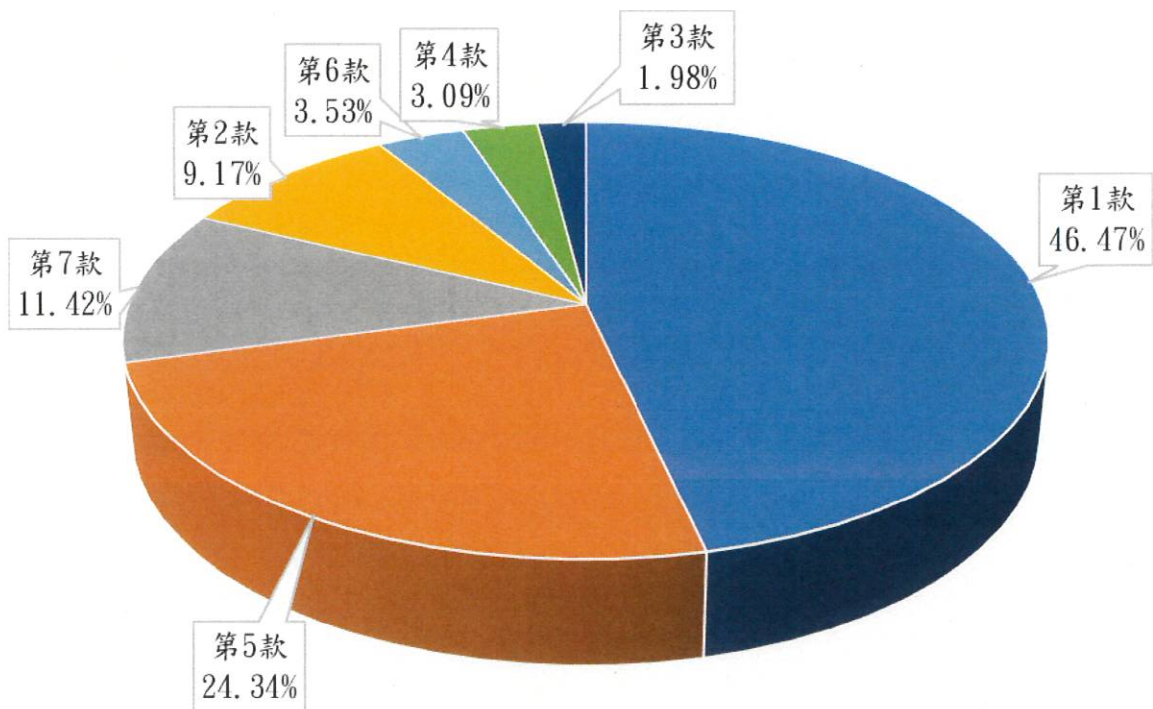


表2-7 彰化縣特殊境遇家庭符合款項人數統計

單位：人

年別	合計	第 1 款	第 2 款	第 3 款	第 4 款	第 5 款	第 6 款	第 7 款
99 年	1,000	534	141	60	41	152	28	44
100 年	1,100	438	153	82	55	226	66	80
101 年	1,679	808	187	62	112	332	73	105
102 年	1,587	807	183	53	75	331	59	79
103 年	1,719	755	201	98	92	332	86	155
104 年	1,831	927	198	51	69	327	76	183
105 年	1,825	801	205	74	84	341	65	255
106 年	1,862	732	211	61	82	434	78	264
107 年	2,298	1,055	223	63	92	499	89	277
108 年	2,268	1,054	208	45	70	552	80	259

資料來源：衛生福利部

備註：1. 配合統計定義之不同，本表之人數或有與申請人人數不一致情事。

2. 依照規定，特殊境遇家庭之申請符合款項共有 7 款，其中

第 1 款：65 歲以下且配偶死亡或 65 歲以下且配偶失蹤經向警察機關報案協尋未獲達 6 個月以上。

第 2 款：因配偶惡意遺棄經判決離婚確定或已完成協議離婚登記或受配偶不堪同居之虐待經判決離婚確定或已完成協議離婚登記。

第 3 款：家庭暴力受害。

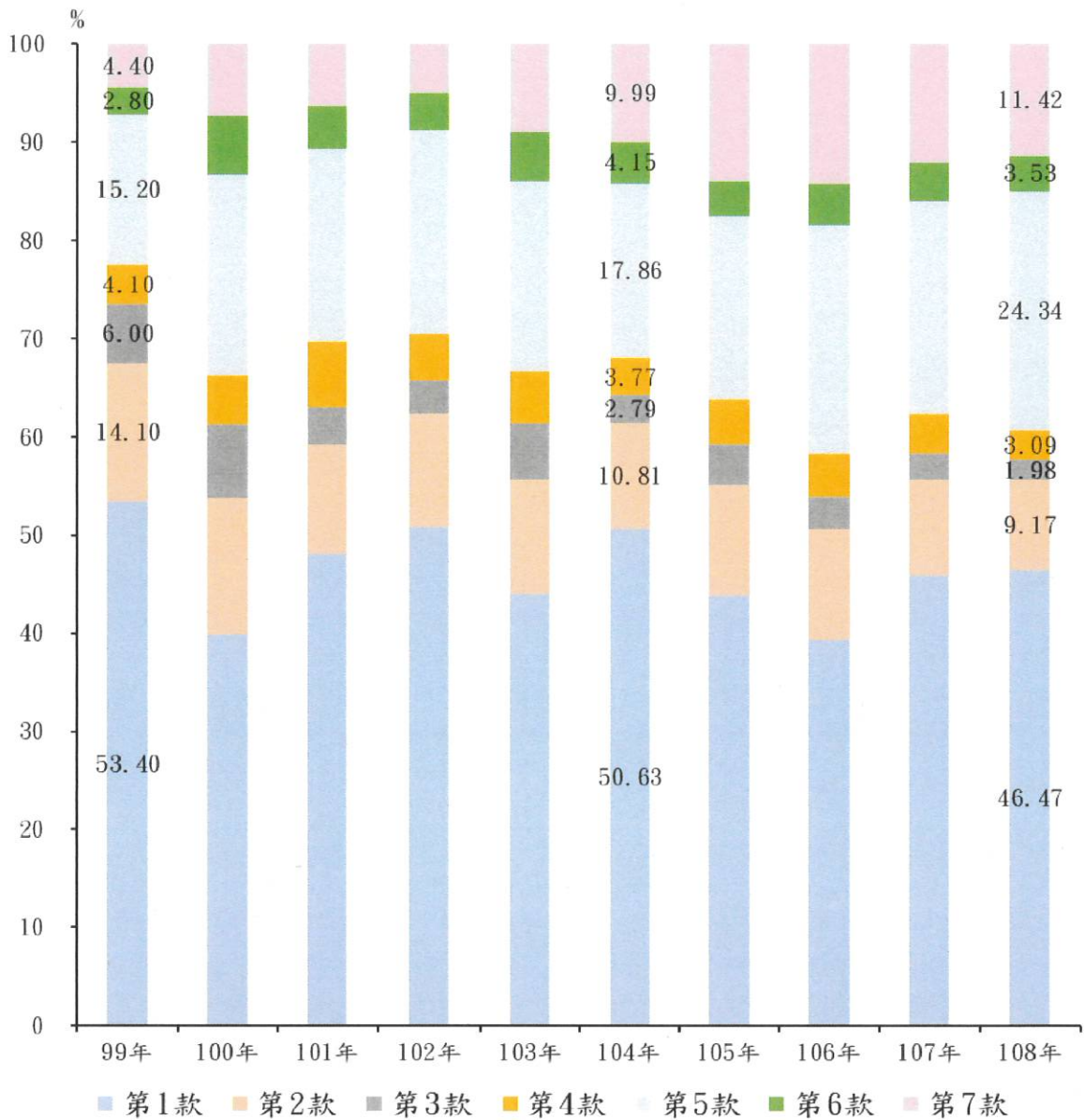
第 4 款：未婚懷孕婦女，懷胎 3 個月以上至分娩 2 個月以內。

第 5 款：因離婚、喪偶、未婚生子獨自扶養 18 歲以下子女，其無工作能力，或雖有工作能力，因遭遇重大傷病或照顧 6 歲以下子女致不能工作或獨自扶養 18 歲以下父母無力扶養之孫子女，其無工作能力，或雖有工作能力，因遭遇重大傷病或照顧 6 歲以下孫子女致不能工作。

第 6 款：配偶處 1 年以上之徒刑或受拘束人身自由之保安處分 1 年以上，且在執行中。

第 7 款：其他經直轄市、縣(市)政府評估，因 3 個月內生活發生重大變故導致生活、經濟困難者，且其重大變故非因個人責任、債務、非因自願性失業等事由。

圖2-9 彰化縣特殊境遇家庭符合款項所占比例



參、扶助服務

本縣針對特殊境遇家庭辦理之扶助服務項目計有緊急生活扶助、傷病醫療補助、法律訴訟補助、子女生活津貼及兒童托育津貼，108年共扶助14,782人次，其中以子女生活津貼13,002人次（占87.96%）最多，緊急生活扶助1,773人次（占11.99%）次之，傷病醫療補助5人次（占0.03%）再次之。108年扶助人次較107年15,213人次減少431人次（或2.83%），較99年4,572人次增加10,210人次（或233.32%），近10年除103年及108年之扶助人次較上年減少外，其餘各年均較上年成長。

本縣108年特殊境遇家庭扶助服務扶助金額計5,074萬元，包含緊急生活扶助2,014萬元（占39.70%）、傷病醫療補助53萬元（占1.04%）、法律訴訟補助8萬元（占0.16%）及子女生活津貼2,999萬元（占59.10%）。與99年資料比較，108年之扶助金額較99年1,414萬元增加259%，成長幅度相當顯著，且自107年起已超過5,000萬元。又本縣近10年扶助金額以子女生活津貼及緊急生活扶助為大宗，平均每年約占55%及43%，兩者合計比重達9成8。

圖3-1 彰化縣特殊境遇家庭扶助服務人次及金額

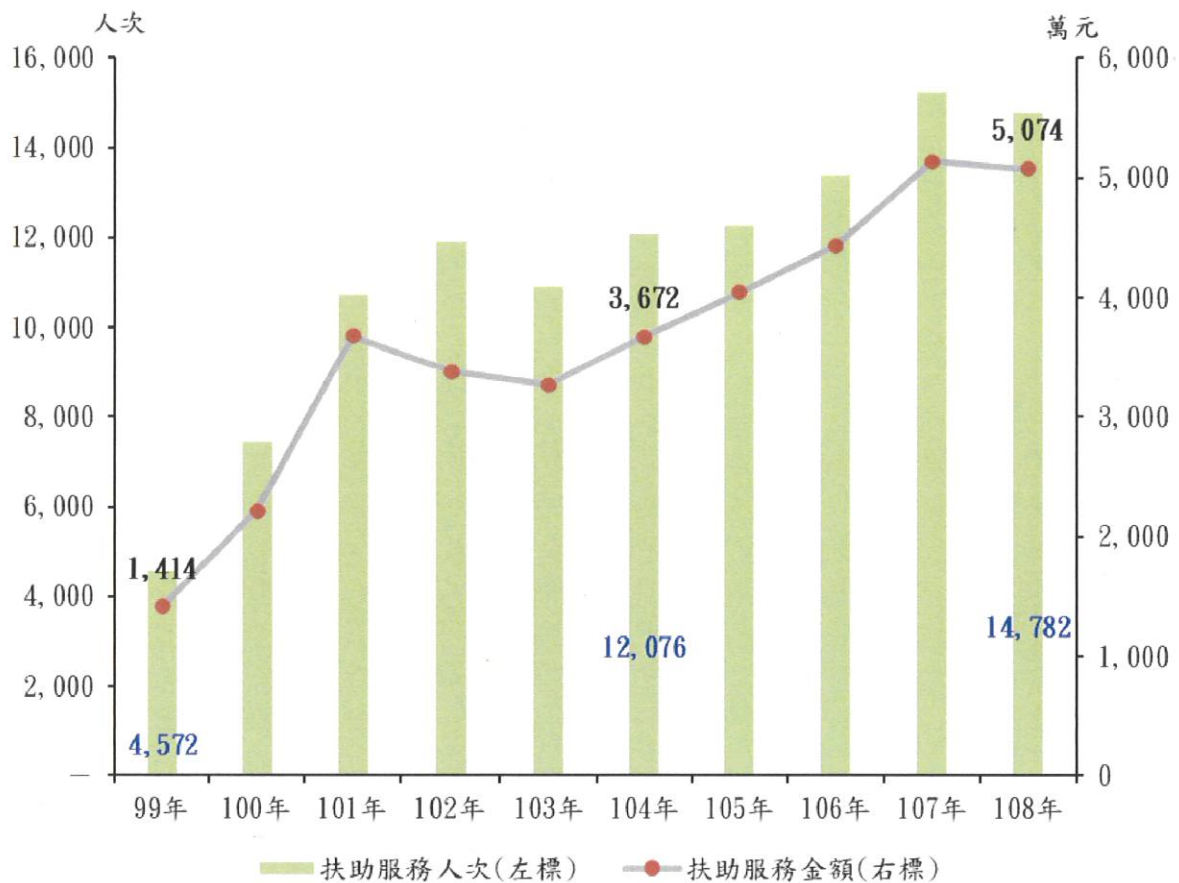


圖3-2 108年彰化縣特殊境遇家庭扶助服務金額結構

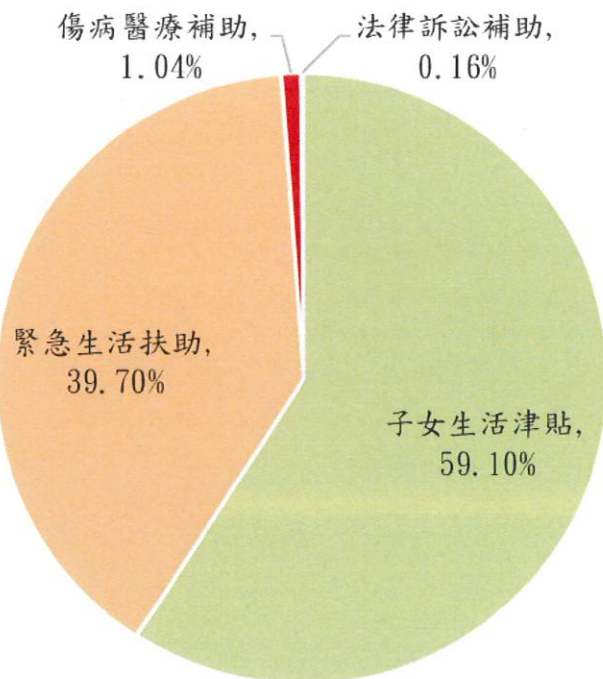


表3-1 彰化縣特殊境遇家庭扶助服務概況

單位：人次、千元

年別	總計		緊急生活扶助		傷病醫療補助	
	人次	金額	人次	金額	人次	金額
99年	4,572	14,136	897	7,826	—	—
100年	7,446	22,162	1,143	10,758	1	100
101年	10,724	36,776	1,515	15,017	4	76
102年	11,898	33,777	1,101	10,845	1	8
103年	10,895	32,643	1,431	14,550	—	—
104年	12,076	36,721	1,560	15,996	1	2
105年	12,272	40,426	1,893	19,563	2	116
106年	13,368	44,332	2,004	20,457	3	141
107年	15,213	51,332	1,944	22,018	5	460
108年	14,782	50,741	1,773	20,143	5	527

表 3-1 彰化縣特殊境遇家庭扶助服務概況 (續)

年別	法律訴訟補助		子女生活津貼		兒童托育津貼	
	人次	金額	人次	金額	人次	金額
99年	—	—	3539	6,115	136	195
100年	1	45	6,301	11,259	—	—
101年	2	90	9,203	21,593	—	—
102年	4	190	10,556	22,398	236	337
103年	2	100	9,125	17,496	337	498
104年	3	150	10,356	20,339	156	234
105年	1	50	10,253	20,516	123	181
106年	1	50	11,071	23,260	289	424
107年	2	95	12,680	27,892	582	868
108年	2	80	13,002	29,990	—	—

資料來源：衛生福利部

一、緊急生活扶助

依據「特殊境遇家庭扶助條例」規定，申請緊急生活扶助者，按當年度低收入戶每人每月最低生活費用標準一倍核發，每人每次以補助三個月為原則，同一個案同一事由以補助一次為限。本縣108年特殊境遇家庭緊急生活扶助金額計2,014萬元，較107年2,202萬元減少187萬元(或8.51%)，較99年783萬元增加1,232萬元(或157.39%)。

觀察各縣市資料，108年臺灣地區20縣市之特殊境遇家庭緊急生活扶助金額以臺北市4,014萬元最高，新北市3,278萬元次之，本縣2,014萬元排名第4高，最低為宜蘭縣計40萬元。

圖3-3 彰化縣特殊境遇家庭緊急生活扶助金額

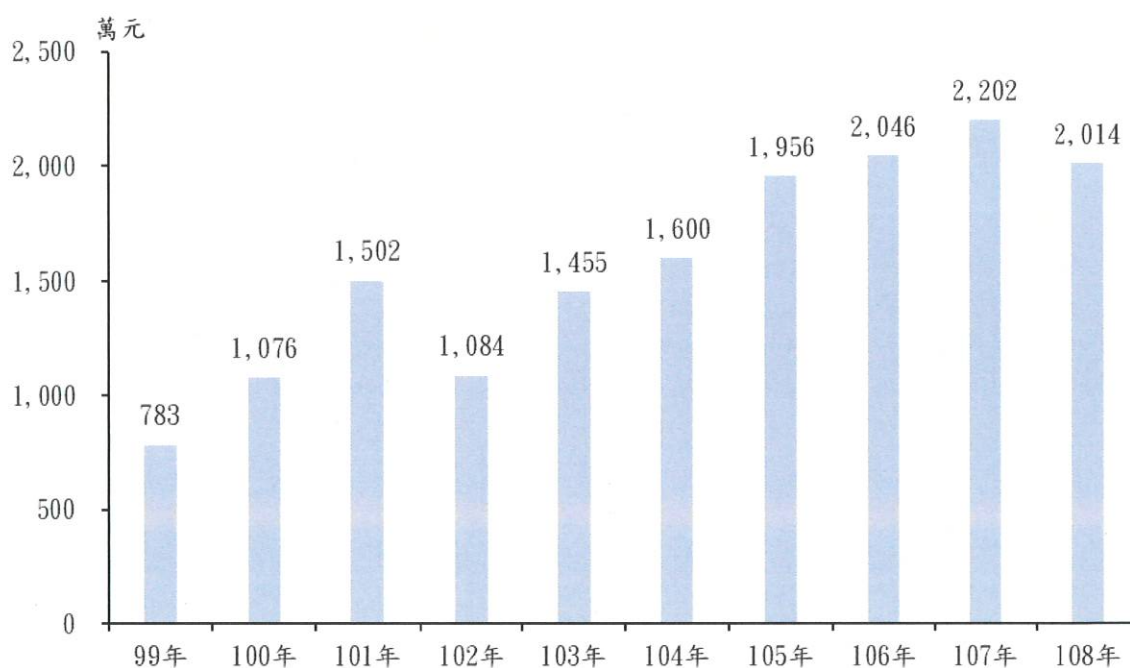
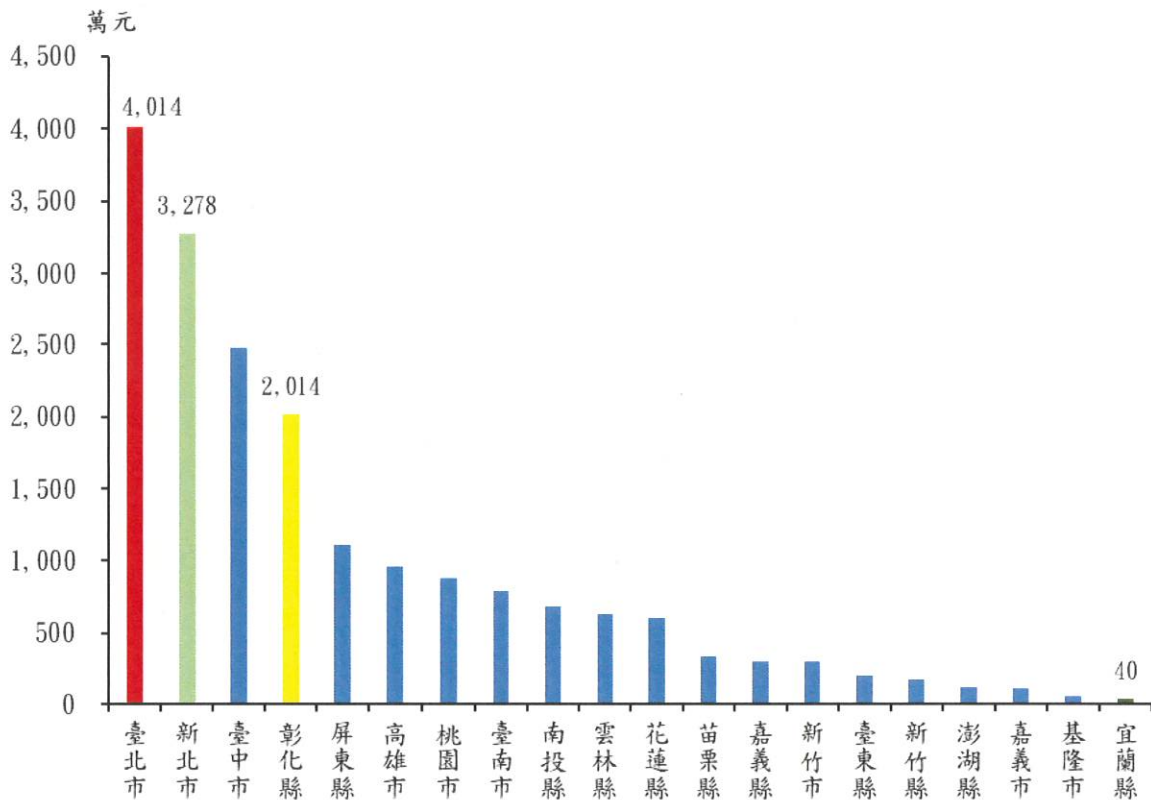


圖3-4 臺灣地區各縣市108年特殊境遇家庭緊急生活扶助金額



二、子女生活津貼

依據規定，特殊境遇家庭申請人符合特定款項，並有十五歲以下子女或孫子女者，得申請子女生活津貼，核發標準為每一名子女或孫子女每月補助當年度最低工資之十分之一，每年申請一次。本縣108年特殊境遇家庭子女生活津貼金額計2,999萬元，較99年612萬元增加2,387萬元(或390.40%)，成長近4倍，幅度非常明顯。

108年臺灣地區20縣市之特殊境遇家庭子女生活津貼金額以臺中市4,025萬元最高，桃園市3,035萬元次之，本縣2,999萬元排名第3高，最低為花蓮縣計72萬元。

圖3-5 彰化縣特殊境遇家庭子女生活津貼金額

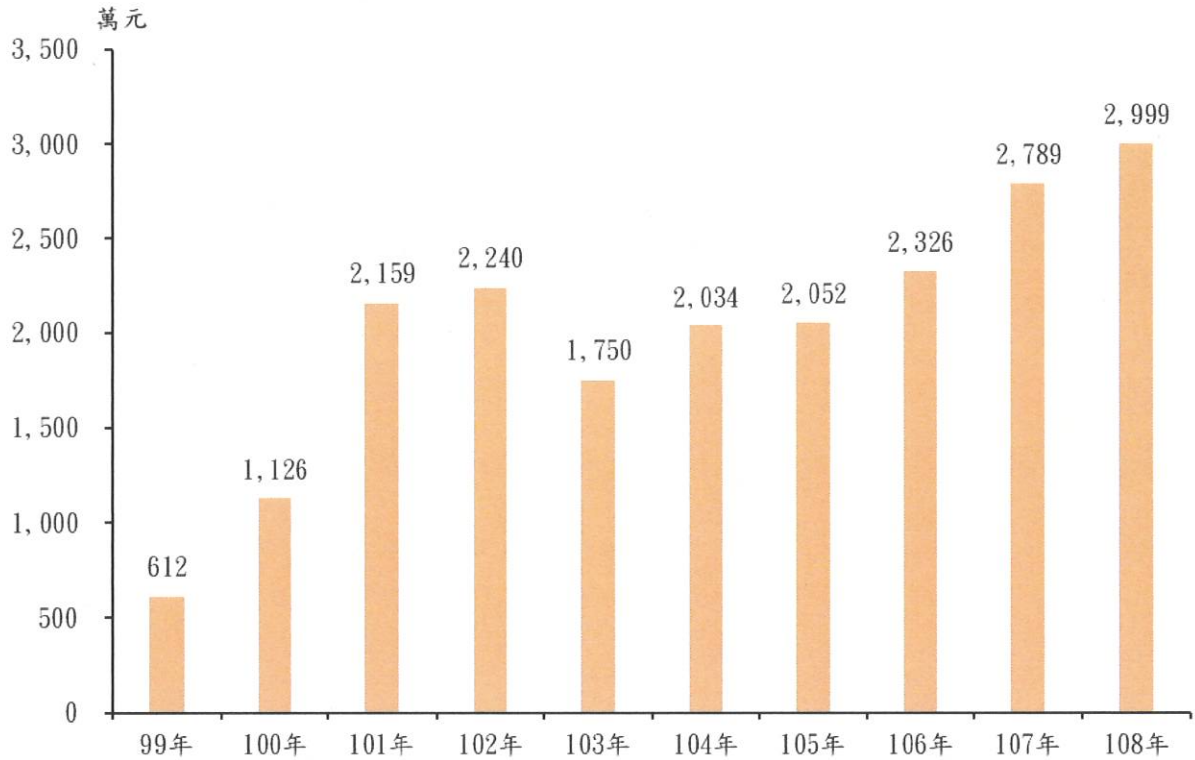
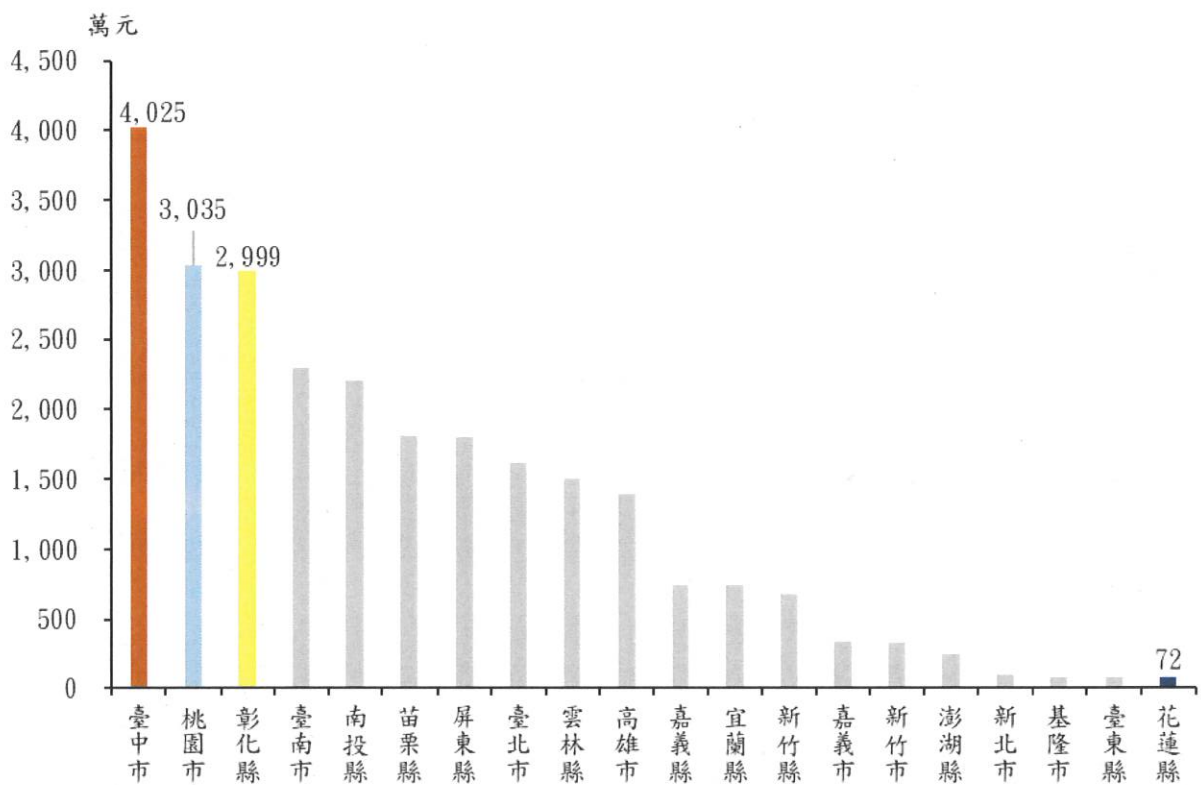


圖3-6 臺灣地區各縣市108年特殊境遇家庭子女生活津貼金額



肆、結論

- 一、本縣108年特殊境遇家庭計2,268戶，居臺灣地區20縣市第2高，又近10年戶數係呈現增減互見走向，另自107年起已超過2,000戶。
- 二、本縣108年特殊境遇家庭申請人計2,268人，包含男性488人(占21.52%)、女性1,780人(占78.48%)，其中
 - (一)按年齡分，以「40~49歲」770人(占33.95%)最多、「30~39歲」721人(占31.79%)次之。
 - (二)婚姻狀況以喪偶1,053人(占46.43%)最多、離婚533人(占23.50%)次之。
 - (三)按工作狀況分，以有工作1,888人(占83.25%)最多、無工作372人(占16.40%)次之。
 - (四)觀察符合款項資料，以第1款(65歲以下配偶死亡或失蹤)1,054人(占46.47%)最多、第5款(獨自照顧子女或扶養孫子女)552人(占24.34%)次之。
- 三、本縣108年特殊境遇家庭扶助服務扶助金額計5,074萬元，較99年1,414萬元增加259%，成長幅度相當顯著，且自107年起已超過5,000萬元。又近10年扶助金額以子女生活津貼及緊急生活扶助為大宗，兩者合計比重達9成8。
- 四、本縣108年特殊境遇家庭子女生活津貼及緊急生活扶助金額分別為2,999萬元及2,014萬元，分居臺灣地區20縣市第3高及第4高。



彰化
縣政府
CHANGHUA
COUNTY GOVERNMENT