

彰化縣社會福利概況分析

中華民國104年



彰化縣政府主計處 編印



中華民國105年9月

彰化縣社會福利概況摘要表

項目	單位	104年	103年	增(減)比較 (%)	備註
1.兒童人口數	人	135,801	138,212	-1.74	
2.少年人口數	人	92,564	97,603	-5.16	
3.兒童及少年福利機構					
(1)安置教養機構	所	3	3	-	
(2)福利服務中心	所	4	5	-20.00	
4.寄養家庭	戶	64	55	16.36	
5.寄養經費支出	千元	23,476	18,583	26.33	
6.老年人口比率	%	13.64	13.21	0.43	百分點
7.人口老化指數	%	98.28	92.11	6.17	百分點
8.中低收入老人生活津貼發放人數	人	5,979	5,497	8.77	
9.中低收入老人生活津貼發放金額	千元	447,275	410,108	9.06	
10.老人福利(文康活動)中心	處	474	442	7.24	
11.老人長期照護機構	所	12	12	-	
12.老人養護機構	所	39	42	-7.14	
13.老人安養機構	所	1	1	-	
14.列冊需關懷獨居老人人數	人	2,214	2,090	5.93	
15.獨居老人服務人次	人次	369,830	402,232	-8.06	
16.身心障礙人數	人	66,622	66,297	0.49	
17.婦女福利服務人次	人次	27,902	69,403	-59.80	
18.低收入戶戶數	戶	6,069	5,827	4.15	
19.低收入戶人數	人	10,879	10,626	2.38	
20.低收入戶家庭生活扶助人次	人次	28,425	29,632	-4.07	

彰化縣社會福利概況摘要表

項目	單位	104年	103年	增(減)比較 (%)	備註
21.低收入戶家庭生活扶助金額	千元	76,899	80,305	-4.24	
22.低收入戶就學生活補助人次	人次	27,721	28,347	-2.21	
23.低收入戶就學生活補助金額	千元	163,564	167,257	-2.21	
24.志願服務隊數	隊	283	235	20.43	
25.志願服務隊員數	人	19,448	19,272	0.91	
26.志願服務志工服務時數	小時	1,541,008	1,897,692	-18.80	
27.社區發展協會數	個	548	543	0.92	

目

錄

壹、前言	1
貳、社會福利工作人員	2
參、兒童及少年福利	3
一、兒童及少年福利機構	4
二、寄養家庭	5
三、保護服務概況	6
肆、老人福利	7
一、老人結構分析	8
二、經濟照顧	10
(一)中低收入老人生活津貼	10
(二)老年農民福利津貼、國民年金之老年年金給付及老年基本保證 年金	11
三、福利服務	12
(一)長期照顧十年計畫	12
(二)老人福利服務(文康活動)中心	14
(三)長青學苑辦理成果	14
四、老人照顧機構	15
五、列冊需關懷獨居老人	16
伍、身心障礙者福利	19
一、身心障礙人數	19
二、身心障礙補助概況	21
三、身心障礙福利服務機構概況	22

目

錄

陸、婦女及家庭福利	23
一、婦女福利機構	23
二、婦女福利服務概況	24
三、外籍配偶福利服務概況	25
四、特殊境遇家庭扶助	26
柒、社會救助	28
一、低收入戶戶數與人數	28
二、低收入戶生活扶助	29
三、社會救助醫療、看護補助及急難救助	31
四、遊民處理概況	32
捌、志願服務	33
一、志工人數	33
二、志願服務概況	34
玖、社區發展	36
一、社區發展推動概況	36
二、社區發展成果	37
拾、結論	38

壹、前言

社會福利業務涵蓋社會救助、兒童、少年、老人、身心障礙、婦女、性侵害及家庭暴力防治、社區發展、社會工作及志願服務…等事項，主要目的在創造安全無虞之生活環境、提升民眾生活品質及協助經濟上之弱勢者脫離貧困。

受人口高齡化、少子化及社會環境變遷等因素影響，傳統家庭照顧功能正日趨萎縮，致民眾對政府推動社會福利之需求日益殷切，故政府部門在資源有限下，仍積極努力推展各項社會福利措施。

本分析係就本府社會類公務報表加以整理、統計及分析，俾利外界瞭解本縣相關社會福利業務狀況，並作為縣政施政規劃之參考。

貳、社會福利工作人員

104 年底本府社會處辦理社會福利相關業務之工作人力計 258 人，包含行政人員 69 人、社會工作人員 112 人、社會工作師 43 人及其他人員 34 人。

表2-1 彰化縣社會福利工作人員數

民國104年底

單位：人

	總計	行政人員	社會工作人員	社會工作師 (具公職)	專業人員	其他人員
總計	258	69	112	43	-	34
兒童及青少年福利	21	9	6	3	-	3
婦女福利	5	3	1	1	-	-
老人福利	22	6	9	2	-	5
身心障礙福利	35	7	14	4	-	10
社區發展	12	2	4	2	-	4
社會救助	23	4	12	2	-	5
社會保險	27	27	-	-	-	-
社會工作	1	-	-	1	-	-
志願服務	2	-	1	1	-	-
保護性服務	89	7	54	25	-	3
其他	21	4	11	2	-	4

資料來源：本府社會處公務統計報表。

備註：1. 各項福利工作人員係依個人實際承辦該項業務所付出之時間佔實際上班時間之比例分別加總。

2. 本表資料僅含縣政府，不包括鄉鎮市公所及其他福利機構。

參、兒童及少年福利

104 年底本縣兒童(0 至未滿 12 歲)人口計 135,801 人，少年(12 至未滿 18 歲)人口計 92,564 人，兒童及少年人口合計 228,365 人，占本縣總人口 1,289,072 人之 17.72%，較 103 年 235,815 人減少 7,450 人(或 3.16%)。觀察近十年資料，本縣兒童及少年人口受少子化影響係呈現逐年遞減之趨勢。

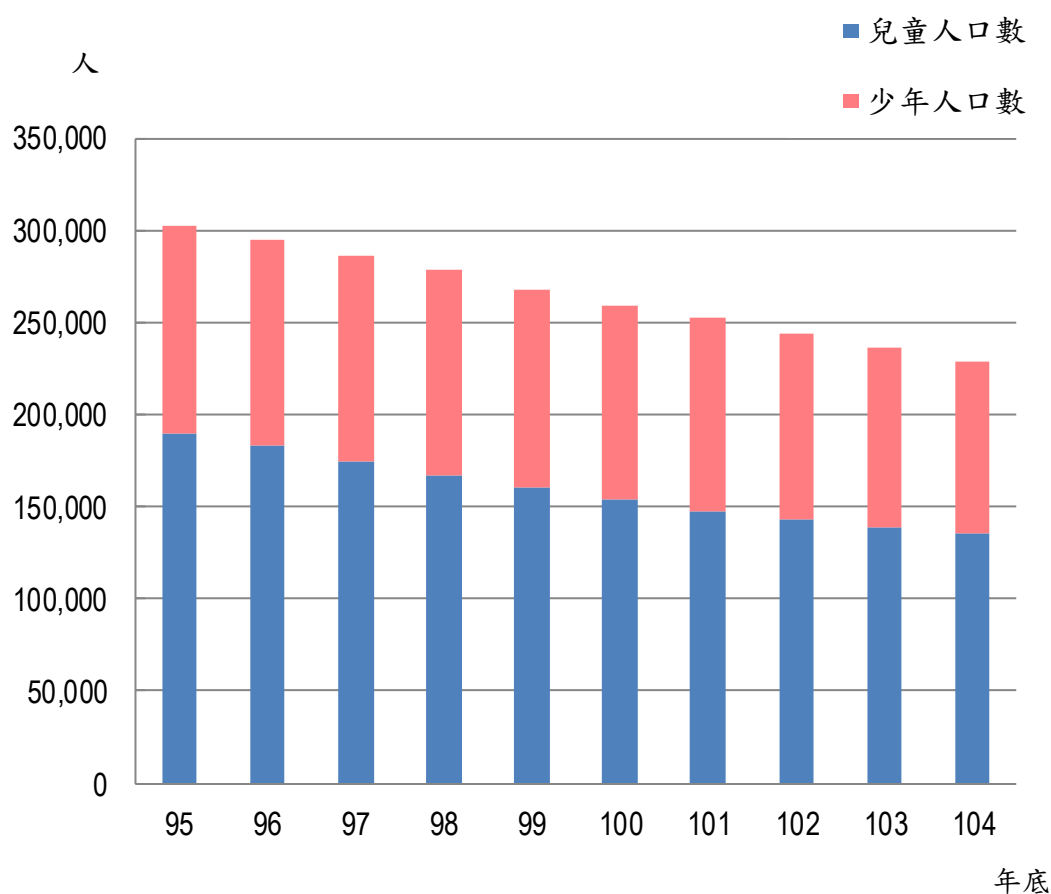
表 3-1 彰化縣兒童及少年人口數

單位：人

年底別	總計			兒童人口數 (0至未滿12歲)			少年人口數 (12至未滿18歲)		
		男	女	小計	男	女	小計	男	女
95	302,477	158,715	143,762	190,005	99,555	90,450	112,472	59,160	53,312
96	294,606	154,653	139,953	182,671	95,860	86,811	111,935	58,793	53,142
97	285,916	149,949	135,967	174,977	91,755	83,222	110,939	58,194	52,745
98	278,145	145,885	132,260	167,237	87,797	79,440	110,908	58,088	52,820
99	267,938	140,388	127,550	160,363	84,177	76,186	107,575	56,211	51,364
100	259,145	135,658	123,487	153,834	80,631	73,203	105,311	55,027	50,284
101	252,555	132,310	120,245	147,779	77,385	70,394	104,776	54,925	49,851
102	244,220	128,002	116,218	142,617	74,794	67,823	101,603	53,208	48,395
103	235,815	123,480	112,335	138,212	72,355	65,857	97,603	51,125	46,478
104	228,365	119,605	108,760	135,801	70,967	64,834	92,564	48,638	43,926
較103年增減數	-7,450	-3,875	-3,575	-2,411	-1,388	-1,023	-5,039	-2,487	-2,552
增減率(%)	-3.16	-3.14	-3.18	-1.74	-1.92	-1.55	-5.16	-4.86	-5.49
較95年增減數	-74,112	-39,110	-35,002	-54,204	-28,588	-25,616	-19,908	-10,522	-9,386
增減率(%)	-24.50	-24.64	-24.35	-28.53	-28.72	-28.32	-17.70	-17.79	-17.61

資料來源：內政統計月報。

圖3-1 彰化縣兒童及少年人口成長趨勢



一、兒童及少年福利機構

104 年底本縣計有 3 所兒童及少年安置教養機構、4 所福利服務中心，其中安置教養機構之實際收容人數計 39 人，與 103 年相同；福利服務中心 104 年全年服務數為 38,315 人次，較 103 年 42,980 人次減少 4,665 人次(或 10.85%)。

表3-2 彰化縣兒童及少年福利機構服務概況

單位：所、人、人次

年底別	安置教養機構			心理輔導或 家庭諮詢機構		福利服務中心	
	所數	服務容量	收容人數	所數	全年服務人次	所數	全年服務人次
95	3	36	23	1	812	5	10,077
96	3	36	29	1	844	5	45,141
97	3	35	26	-	-	5	18,667
98	3	35	29	-	-	4	32,930
99	3	41	30	-	-	1	14,365
100	3	41	29	-	-	4	5,186
101	3	55	46	-	-	4	81,077
102	3	55	44	-	-	4	72,129
103	3	55	39	-	-	5	42,980
104	3	55	39	-	-	4	38,315

資料來源：本府社會處公務統計報表。

二、寄養家庭

104年本縣寄養家庭計64戶，被安置之寄養兒童及少年計80人，全年寄養經費支出數為2,348萬元，較103年1,858萬元增加490萬元(或26.33%)。觀察近十年資料，寄養家庭數主要係呈現逐年遞增之趨勢。

表3-3 彰化縣寄養家庭概況

單位：人、千元

年別	寄養家庭數 (戶)	寄養兒童及少年人數			寄養經費	
		合計	一般寄養	保護寄養	全年預算	本年支出
95	31	65	26	39	10,972	14,679
96	33	73	30	43	15,368	16,808
97	32	59	26	33	11,300	16,317
98	39	7	5	2	16,632	18,386
99	38	59	39	20	13,800	16,774
100	41	68	44	24	20,395	13,594
101	45	82	38	44	19,045	17,227
102	43	88	39	49	21,830	19,134
103	55	89	36	53	22,428	18,583
104	64	80	40	40	25,997	23,476
較103年增減數	9	-9	4	-13	3,569	4,893
增減率(%)	16.36	-10.11	11.11	-24.53	15.91	26.33

資料來源：本府社會處公務統計報表。

三、保護服務概況

104年本縣提供之兒童及少年保護服務項目包含目睹家庭家庭暴力服務、無戶籍輔導、緊急庇護、一般安置、個案輔導、追蹤輔導、陪同出庭、諮詢服務及親職教育活動等項目，其中服務性質以個案輔導 3,339 人次最多，諮詢服務 3,185 人次次之，追蹤輔導 774 人次再次之。

表3-4 彰化縣兒童及少年保護服務概況

單位：人、人次、次

年別	目睹 家庭暴力 服務 (人次)	無戶籍 輔導 (人)	緊急 庇護 (人次)	一般 安置 (人次)	個案 輔導 (人次)	追蹤 輔導 (人次)	陪同 出庭 次數 (次)	諮詢 服務 (人次)	親職 教育 活動 (次)
95	125	27	11	72	1,185	218	12	-	108
96	191	16	21	47	781	51	14	-	103
97	123	23	23	58	1,269	119	24	-	195
98	55	4	25	43	481	37	8	-	22
99	119	13	38	46	1,409	136	46	-	405
100	832	8	51	113	3,320	695	229	-	1,134
101	266	2	38	45	3,042	300	119	682	922
102	181	1	50	60	1,754	244	192	4,160	4,160
103	175	13	67	80	2,727	699	159	3,129	282
104	181	1	54	88	3,339	774	134	3,185	156
較103年增減數	6	-12	-13	8	612	75	-25	56	-126
增減率(%)	3.43	-92.31	-19.40	10.00	22.44	10.73	-15.72	1.79	-44.68

資料來源：本府社會處公務統計報表。

肆、老人福利

本縣 95 年底老年人口占全縣總人口比率(以下稱老年人口比率)為 11.28%，至 104 年底時已上升至 13.64%，計增加 2.36 個百分點，顯示近年來受少子化及人口高齡化影響，本縣老年人口比率係呈現逐年增加之趨勢。

一、老人結構分析

本縣 104 年底老年人口比率為 13.64%，已超過聯合國世界衛生組織所訂之高齡化社會標準(即老年人口總數達全國總人口數 7%以上)，較 103 年 13.21%增加 0.43 個百分點，較 95 年 11.28%增加 2.36 個百分點。

本縣 104 年人口老化指數【(65 歲以上人口／0-14 歲以下人口) * 100】為 98.28%，較 103 年 92.11%增加 6.17 個百分點，較 95 年 60.41%增加 37.87 個百分點，成長速度明顯；104 年老年人口依賴比【(65 歲以上人口／15-64 歲人口) * 100】為 18.81%，較 103 年 18.23%增加 0.58 個百分點，較 95 年 16.10%增加 2.71 個百分點。觀察近十年資料，本縣人口老化指數及老年人口依賴比皆呈現逐年遞增之狀態。

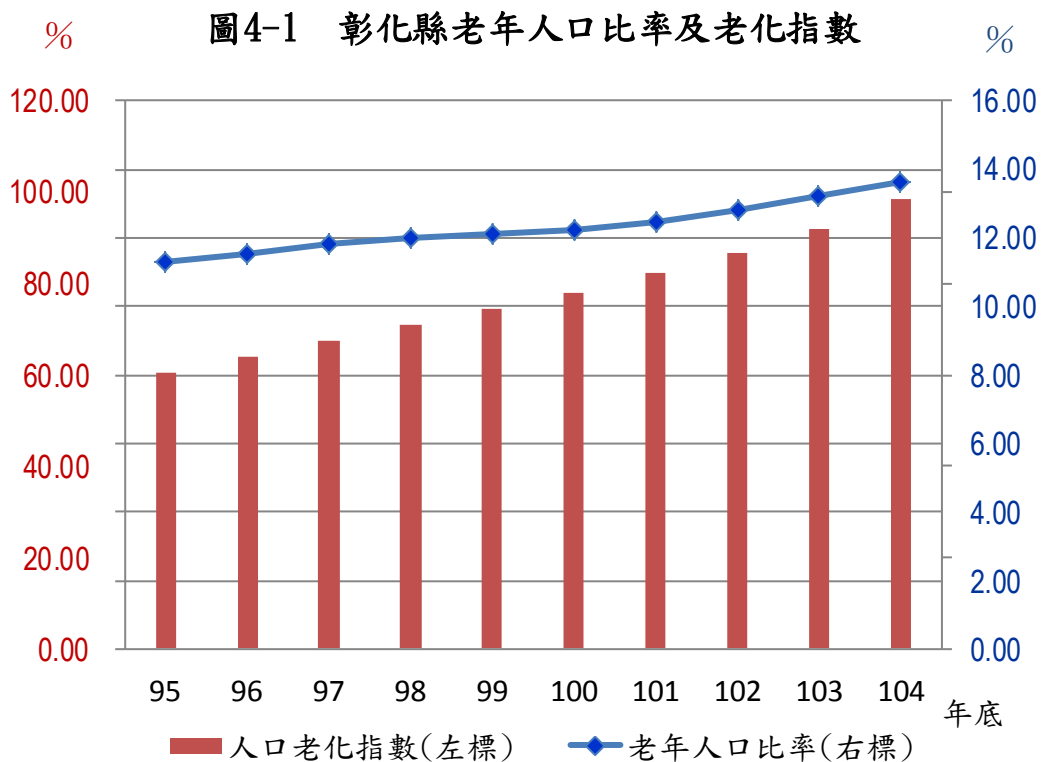


表4-1 彰化縣老年人口指標

單位：%、人

年底別	人口數	老年人口		老年人口 比率	人口老化 指數	老年人口 依賴比
			成長率			
95	1,315,034	148,293	2.72	11.28	60.41	16.10
96	1,314,354	151,746	2.33	11.55	63.90	16.40
97	1,312,935	154,859	2.05	11.79	67.43	16.68
98	1,312,467	157,213	1.52	11.97	70.75	16.85
99	1,307,286	158,009	2.03	12.09	74.28	16.87
100	1,303,039	159,154	0.72	12.21	77.93	16.94
101	1,299,868	162,143	1.88	12.47	82.19	17.24
102	1,296,013	166,051	2.41	12.81	86.69	17.69
103	1,291,474	170,602	2.74	13.21	92.11	18.23
104	1,289,072	175,785	3.04	13.64	98.28	18.81
較103年增減數	-2,402	5,183				
增減(%；百分點)	-0.19	3.04	0.30	0.43	6.17	0.58
較95年增減數	-25,962	27,492				
增減(%；百分點)	-1.97	18.54	0.32	2.36	37.87	2.71

資料來源：本府民政處公務統計報表。

說明：1. 人口老化指數： $(65歲以上人口 / 0-14歲人口) * 100$ 2. 老年人口依賴比： $(65歲以上人口 / 15-64歲人口) * 100$

二、經濟照顧

(一)中低收入老人生活津貼

本縣 104 年申領中低收入老人生活津貼計 5,979 人，較 103 年 5,497 人增加 482 人(或 8.77%)；104 年發放金額為 4 億 4,728 萬元，較 103 年 4 億 1,011 萬元增加 3,717 萬元(或 9.06%)。觀察近十年資料，本縣中低收入老人生活津貼發放金額 95 至 98 年為逐年遞減狀況，而自 101 年起係呈現遞增之趨勢。

表 4-2 中低收入老人生活津貼發放概況

單位：人、千元

年別	合計		低收入戶		中低收入戶	
	人數	金額	人數	金額	人數	金額
95	7,067	309,823	761	54,277	6,306	255,546
96	6,439	284,432	794	57,137	5,645	227,295
97	6,087	272,572	708	52,246	5,379	220,326
98	5,332	272,038	655	46,793	4,677	225,245
99	5,119	309,870	629	46,801	4,490	263,069
100	5,124	306,561	587	42,837	4,537	263,724
101	5,112	374,630	572	49,841	4,540	324,789
102	5,268	388,288	557	49,891	4,711	338,396
103	5,497	410,108	542	48,060	4,955	362,048
104	5,979	447,275	573	49,738	5,406	397,537
較103年增減數	482	37,167	31	1,678	451	35,489
增減率(%)	8.77	9.06	5.72	3.49	9.10	9.80

資料來源：本府社會處公務統計報表。

(二)老年農民福利津貼、國民年金之老年年金給付及老年基本保證年金

本縣 104 年底申領老年農民福利津貼(老農(漁)年金)計 77,297 人，較 103 年 78,676 人減少 1,379 人(或 1.75%)，全年發放金額為 65 億 4,325 萬元，較 103 年 66 億 6,258 萬元減少 1 億 1,933 萬元(或 1.79%)；申領國民年金老年年金給付計 28,756 人，較 103 年 24,396 人增加 4,360 人(或 17.87%)，發放金額為 11 億 6,054 萬元，較 103 年 9 億 6,099 萬元增加 1 億 9,954 萬元(或 20.76%)；申領國民年金老年基本保證年金給付計 33,666 人，較 103 年 35,273 人減少 1,607 人(或 4.56%)，發放金額為 14 億 4,803 萬元，較 103 年 15 億 1,557 萬元減少 6,754 萬元(或 4.46%)。

表4-3 彰化縣老年農民福利津貼、國民年金之老年年金給付
及老年基本保證年金發放概況

單位：人、千元

年別	老年農民福利津貼		國民年金 老年年金給付		國民年金 老年基本保證年金給付	
	人數 (年底)	金額 (千元)	人數 (年底)	金額 (千元)	人數 (年底)	金額 (千元)
98	84,027	6,067,393	4,781	111,053	42,278	1,541,996
99	82,930	6,016,885	8,262	251,116	40,899	1,496,837
100	81,747	5,912,455	11,802	369,952	40,097	1,452,700
101	80,750	6,735,961	15,667	575,143	38,422	1,626,046
102	79,908	6,745,808	19,900	790,469	36,934	1,590,637
103	78,676	6,662,578	24,396	960,993	35,273	1,515,569
104	77,297	6,543,249	28,756	1,160,535	33,666	1,448,033
較103年增減數	-1,379	-119,329	4,360	199,542	-1,607	-67,536
增減率(%)	-1.75	-1.79	17.87	20.76	-4.56	-4.46

資料來源：勞工保險局。

備註：1. 國民年金保險自97年10月1日開辦。
2. 老年基本保證年金包含原住民給付。

三、福利服務

(一) 長期照顧十年計畫

依照服務性質，本縣 104 年長期照顧十年計畫之各項服務受惠人次(趟)分別為居家服務 425,101 人次、日間照顧 19,879 人次、家庭托顧 653 人次、老人營養餐飲服務 185,968 人次及交通接送服務計 9,679 趟。

表4-4 彰化縣長期照顧十年計畫服務成果

中華民國104年

單位：人次、趟

項目	合計			低收入戶		
	合計	男	女	合計	男	女
居家服務成果	425,101	159,115	265,986	64,605	29,276	35,329
日間照顧	19,879	5,159	14,720	1,128	455	673
家庭托顧	653	320	333	-	-	-
老人營養餐飲服務	185,968	65,621
交通接送服務	9,679	5,679	4,000	1,480	588	892

資料來源：本府社會處公務統計報表。

表4-4 彰化縣長期照顧十年計畫服務成果(續)

中華民國104年

單位：人次、趟

項目	中低收入戶			一般戶		
	合計	男	女	合計	男	女
居家服務成果	64,921	30,767	34,154	295,575	99,072	196,503
日間照顧	790	188	602	17,961	4,516	13,445
家庭托顧	-	-	-	653	320	333
老人營養餐飲服務	26,764	93,583
交通接送服務	2,496	1,847	649	5,703	3,244	2,459

(二)老人福利服務(文康活動)中心

104 年底本縣老人福利服務(文康活動)中心共計 474 所，包含鄉鎮市老人文康中心 26 所(占 5.49%)、社區型老人文康中心(長壽俱樂部)418 所(占 88.19%)及其他類型老人活動場所(老人會暨其他團體)30 所(占 6.33%)。

表4-5 彰化縣老人福利服務（文康活動）中心

單位：所

年底別	合計	全縣性老人 文康中心	鄉鎮市老人 文康中心	社區型老人 文康中心 (長壽俱樂部)	其他類型 老人活動場所 (老人會暨其他團體)
95	403	-	24	353	26
96	404	-	24	354	26
97	404	-	24	354	26
98	404	-	24	354	26
99	441	1	24	386	30
100	441	1	24	386	30
101	441	1	24	386	30
102	440	-	24	386	30
103	442	-	26	386	30
104	474	-	26	418	30

資料來源：本府社會處公務統計報表。

(三)長青學苑辦理成果

本縣 104 年長青學苑計開辦 144 班，較 103 年 219 班減少 75 班(或 34.25%)；104 年參加人數計 7,837 人，其中男性 2,396 人占 30.57%，女性 5,441 人占 69.43%。觀察近十年資料，本縣長青學苑參加人數皆是女性大於男性。

表4-6 彰化縣長青學苑辦理概況

單位：處、人

年底別	所數	班數	參加人數		
			合計	男	女
95	5	72	1,855	664	1,191
96	16	112	3,967	1,388	2,579
97	16	131	4,221	1,487	2,734
98	27	161	4,944	1,765	3,179
99	26	136	4,208	1,331	2,877
100	23	150	4,809	1,398	3,411
101	76	349	16,830	3,660	13,170
102	51	396	12,423	3,334	9,089
103	46	219	7,023	1,883	5,140
104	51	144	7,837	2,396	5,441
較103年增減數	5	-75	814	513	301
增減率(%)	10.87	-34.25	11.59	27.24	5.86

資料來源：本府社會處公務統計報表。

備註：本表資料包含55歲以上至未滿65歲者。

四、老人照顧機構

本縣 104 年老人照護機構計 52 所，包含長期照護機構 12 所、養護機構 39 所及安養機構 1 所。其中長期照護機構可供進住 622 人，實際進住 455 人，進住率為 73.15%；養護機構可供進住 2,075 人，實際進住 1,404 人，進住率為 67.66%；安養機構可供進住 101 人，實際進住 64 人，進住率為 63.37%。

表4-7 彰化縣各類老人長期照護、養護及安養機構概況

單位：所、人

年底別	長期照護機構			養護機構			安養機構		
	機構數	可供進住人數	實際進住人數	機構數	可供進住人數	實際進住人數	機構數	可供進住人數	實際進住人數
95	6	213	140	35	1,296	972	2	136	77
96	8	310	183	42	1,830	1,168	2	136	59
97	10	595	287	42	1,886	1,218	1	101	47
98	10	558	298	43	1,951	1,306	1	101	44
99	11	599	328	38	1,880	1,419	1	101	46
100	11	599	405	39	2,066	1,418	1	101	50
101	12	605	459	40	2,129	1,383	1	99	47
102	12	605	462	40	2,153	1,392	1	101	58
103	12	605	453	42	2,216	1,471	1	101	66
104	12	622	455	39	2,075	1,404	1	101	64
較103年增減數	-	17	2	-3	-141	-67	-	-	-2
增減率(%)	-	2.81	0.44	-7.14	-6.36	-4.55	-	-	-3.03

資料來源：本府社會處公務統計報表。

五、列冊需關懷獨居老人

104 年底本縣列冊需關懷獨居老人計 2,214 人，其中男性 956 人占 43.18%，女性 1,258 人占 56.82%；獨居老人占本縣老年人口 175,785 人之 1.26%。按身分別分，以一般老人 1,587 人占 71.68%最多，中低及低收入戶老人 589 人占 26.60%次之。

104 年本縣獨居老人服務人次計 369,830 人次，其中以關懷訪視 127,450 人次占 34.46%最多，餐飲服務 101,911 人次占 27.56%次之。觀察近十年資料，本縣獨居老人以女性居多。

表4-8 彰化縣列冊需關懷獨居老人概況－按身分別分

單位：人

年底別	合計			低(中低)收入戶		榮民		一般老人	
	計	男	女	男	女	男	女	男	女
95	3,110	1,432	1,678	505	421	250	22	677	1,235
96	3,157	1,510	1,647	533	391	294	20	683	1,236
97	3,342	1,486	1,856	395	295	191	22	900	1,539
98	4,472	2,142	2,330	749	484	98	-	1,295	1,846
99	4,338	2,053	2,285	709	431	98	5	1,246	1,849
100	2,696	1,242	1,454	320	186	102	37	820	1,231
101	2,462	1,078	1,384	307	209	27	-	744	1,175
102	2,225	970	1,255	296	202	20	-	654	1,053
103	2,090	932	1,158	324	235	43	-	565	923
104	2,214	956	1,258	334	255	38	-	584	1,003
較103年增減數	124	24	100	10	20	-5	-	19	80
增減率(%)	5.93	2.58	8.64	3.09	8.51	-11.63	-	3.36	8.67

資料來源：本府社會處公務統計報表。

備註：100年起獨居老人之定義有所變更，故人數變少。

圖4-2 彰化縣列冊需關懷獨居老人概況－按身分別分

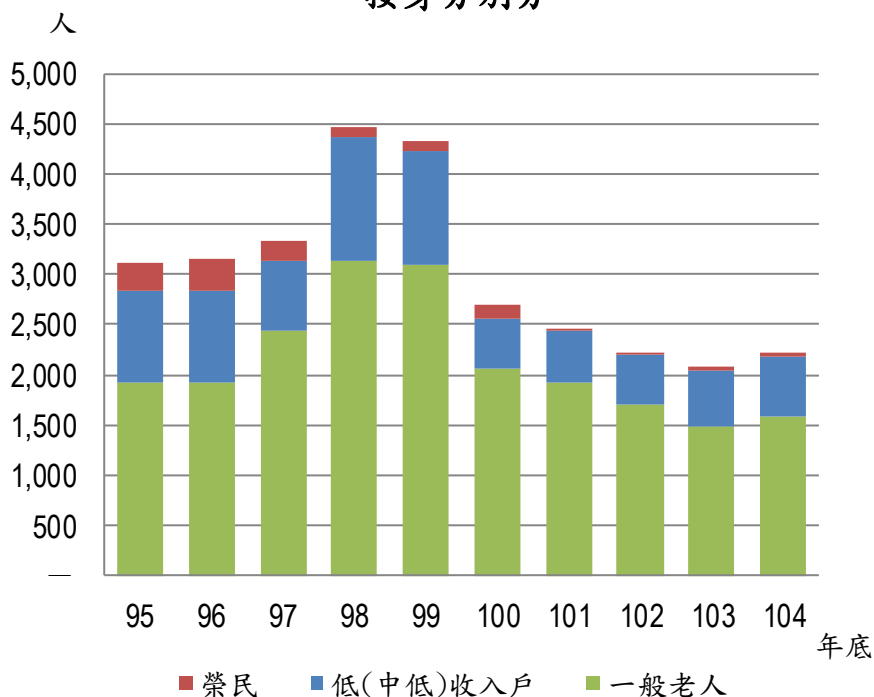


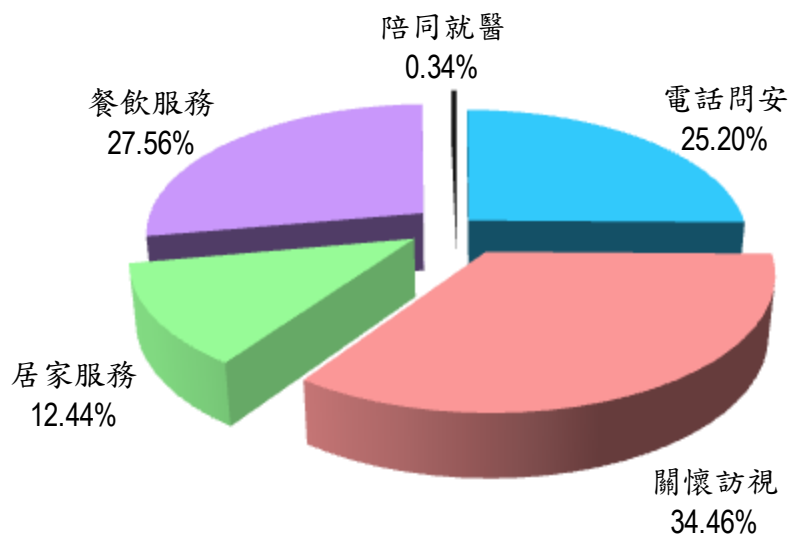
表4-9 彰化縣列冊需關懷獨居老人服務成果

單位：人次、人

年別	服務成果						年底安裝 緊急救援 連線(人)	全年轉 介服務 (人次)
	合計	電話問安	關懷訪視	居家服務	餐飲服務	陪同就醫		
95	287,213	121,791	76,722	15,301	72,793	606	43	9
96	207,956	97,780	64,015	9,940	35,797	424	50	3
97	217,663	98,592	54,619	12,737	51,293	422	67	36
98	199,282	95,252	33,835	13,873	55,578	744	60	8
99	205,728	97,557	35,138	14,710	57,585	738	75	-
100	220,171	89,951	40,978	16,873	71,807	562	89	20
101	328,120	107,155	98,535	38,416	83,549	465	124	17
102	337,169	99,622	109,042	44,540	81,912	2,053	151	18
103	402,232	138,565	141,788	34,282	87,054	543	401	3
104	369,830	93,213	127,450	46,015	101,911	1,241	358	17
較103年增減數	-32,402	-45,352	-14,338	11,733	14,857	698	-43	14
增減率(%)	-8.06	-32.73	-10.11	34.22	17.07	128.55	-10.72	466.67

資料來源：本府社會處公務統計報表。

圖4-3 彰化縣104年列冊需關懷獨居老人服務成果



伍、身心障礙者福利

一、身心障礙人數

104 年底本縣領有身心障礙手冊者計 66,622 人，其中男性 38,700 人占 58.09%，女性 27,922 人占 41.91%；104 年底人數較 103 年底 66,297 人增加 325 人(或 0.49%)；104 年身心障礙人數占本縣總人口 1,289,072 人之 5.17%，較 103 年 5.13%增加 0.04 個百分點，較 95 年 4.56%增加 0.61 百分點，觀察近十年資料，本縣身心障礙人口比率主要係呈現逐年上升之趨勢。

圖5-1 彰化縣身心障礙者人數-按性別分

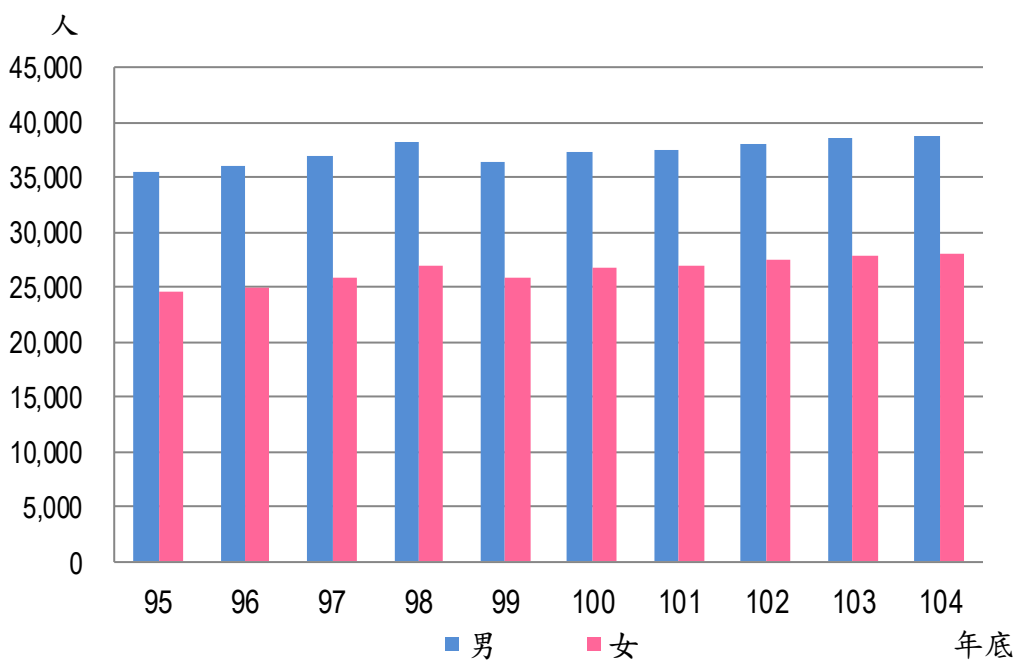


表5-1 彰化縣身心障礙者人數

單位：人

年底別	總人數			視覺 障礙者	聽覺 障礙者	聲音機能 或語言機 能障礙者	肢體 障礙者	智能 障礙者
	計	男	女					
95	59,984	35,454	24,530	3,763	5,830	851	25,189	5,845
96	60,938	35,962	24,976	3,855	6,090	878	24,628	6,040
97	62,749	36,935	25,814	3,948	6,499	938	24,531	6,293
98	64,990	38,097	26,893	4,074	6,905	986	24,723	6,506
99	62,179	36,283	25,896	3,472	7,033	919	22,563	6,417
100	63,999	37,275	26,724	3,553	7,410	937	22,702	6,604
101	64,314	37,400	26,914	3,495	7,593	1,235	22,292	6,669
102	65,443	38,014	27,429	3,524	7,733	979	22,240	6,754
103	66,297	38,507	27,790	3,520	7,849	1,071	22,121	6,873
104	66,622	38,700	27,922	3,424	7,831	1,089	21,900	6,932
較103年增減數	325	193	132	-96	-18	18	-221	59
增減率(%；百分點)	0.49	0.50	0.47	-2.73	-0.23	1.68	-1.00	0.86

資料來源：本府社會處公務統計報表。

備註：其他障礙包括平衡機能障礙、頑性(難治性)癲癇症者、因罕見疾病而致身心功能障礙者及新制類別無法對應舊制類別者等。

表5-1 彰化縣身心障礙者人數(續)

單位：人

年底別	重要器 官失去 功能者	顏面 傷殘者	植物人	失智 症者	自閉 症者	慢性 精神 病患者	多重 障礙者	其他 障礙者	身心障 礙人口 比率
95	5,314	296	258	1,504	176	4,894	5,609	455	4.56
96	5,649	330	261	1,558	189	5,119	5,796	545	4.64
97	6,001	366	255	1,580	202	5,421	6,072	643	4.78
98	6,322	386	253	1,721	215	5,821	6,363	715	4.95
99	6,300	402	203	1,752	226	6,090	6,001	801	4.76
100	6,620	439	197	1,873	235	6,303	6,239	887	4.91
101	6,769	433	158	1,948	262	6,423	6,350	687	4.95
102	7,032	409	148	2,060	279	6,692	6,598	995	5.05
103	7,263	399	144	2,097	293	6,829	6,804	1,034	5.13
104	7,554	397	126	2,175	280	6,967	6,937	1,010	5.17
較103年增減數	291	-2	-18	78	-13	138	133	-24	0.04
增減率(%；百分點)	4.01	-0.50	-12.50	3.72	-4.44	2.02	1.95	-2.32	

二、身心障礙補助概況

身心障礙補助項目包括生活補助、輔助器具補助及托育養護(含日間照顧及住宿式照顧)補助。依照服務性質，本縣 104 年底身心障礙各項服務受惠人數(人次)分別為生活補助 279,546 人次、輔助器具補助 3,943 人次及托育養護補助 1,990 人。104 年補助金額計 17 億 3,780 萬元，包含生活補助 13 億 2,995 萬元、輔助器具補助 3,884 萬元及托育養護補助 3 億 6,901 萬元。觀察近十年資料，生活補助為本縣主要補助項目，補助人次及金額皆係呈現逐年遞增之趨勢。

表5-2 彰化縣身心障礙生活、輔助器具及托育養護補助概況

年底別	補助金額 合計	生活補助		輔助器具補助		日間照顧及住宿式照顧 (托育養護)補助	
		人次	金額 (千元)	人次	金額 (千元)	人數	金額 (千元)
95	1,296,367	217,986	874,619	1,724	18,819	2,470	402,929
96	1,358,586	233,675	933,410	1,944	20,266	2,166	404,910
97	1,331,252	239,378	951,017	2,227	23,557	1,999	356,678
98	1,364,059	249,888	993,058	3,061	29,098	1,920	341,903
99	1,400,847	258,011	1,025,624	3,034	31,642	1,957	343,581
100	1,443,892	266,472	1,054,917	3,444	31,372	1,987	357,603
101	1,667,220	272,488	1,278,057	3,132	28,904	1,986	360,259
102	1,694,444	274,537	1,308,305	3,183	31,996	1,967	354,143
103	1,719,539	278,025	1,318,521	4,055	40,103	1,973	360,915
104	1,737,804	279,546	1,329,951	3,943	38,841	1,990	369,012
較103年增減數	18,265	1,521	11,430	-112	-1,262	17	8,097
增減率(%)	1.06	0.55	0.87	-2.76	-3.15	0.86	2.24

資料來源：本府社會處公務統計報表。

三、身心障礙福利服務機構概況

104 年底本縣身心障礙福利服務機構計 12 所，預定安置人數為 1,085 人，實際安置服務人數為 745 人，安置率為 68.66 %。

表5-3 彰化縣身心障礙福利服務機構概況

年底別	所數	預定安置人數	實際安置服務人數			
			小計	男	女	服務人次
95	12	858	671	422	249	4,802
96	12	958	696	433	263	5,584
97	13	983	751	453	298	3,954
98	13	1,097	766	460	306	5,220
99	13	1,107	815	497	318	346
100	13	1,107	847	538	309	150
101	13	1,107	851	538	313	-
102	13	1,096	840	532	308	1,224
103	13	1,084	784	496	288	15,438
104	12	1,085	745	465	280	-

資料來源：本府社會處公務統計報表。

陸、婦女及家庭福利

一、婦女福利機構

104 年底本縣女性人口數 630,511 人，占全縣總人口 1,289,072 人之 48.91%；104 年底本縣婦女福利服務中心計有 3 所，另針對特殊、不幸婦女與兒童或急需安置輔導者，所成立之婦女中途之家及庇護中心則有 3 所，其最高可收容人數為 16 人，全年收容個案數 121 人。

表 6-1 彰化縣婦女福利機構概況

單位：所、人、人次

年別	婦女福利服務中心	婦女中途之家、庇護中心		
	機構數 (所)	機構數 (所)	最高可收容人數 (人)	本期收容個案數 (人數)
95	4	3	12	87
96	4	3	12	71
97	4	3	10	68
98	4	2	10	100
99	4	2	9	107
100	4	3	21	147
101	4	3	14	128
102	4	3	16	68
103	4	3	25	101
104	3	3	16	121

資料來源：本府社會處公務統計報表。

備註：婦女福利服務中心機構數不含外籍配偶機構。

二、婦女福利服務概況

104 年本縣參與婦女服務者計 27,902 人次，較 103 年 69,403 人次減少 41,501 人次(或 59.80%)，各項婦女福利服務之參加人次排除其他項目後，以婦女福利與婦女權益活動計 14,154 人次占 50.73%最多，性別意識培力活動 3,296 人次占 11.81%次之，諮詢服務 2,177 人次占 7.80%再次之。

表6-2 彰化縣婦女福利服務概況

單位：人次

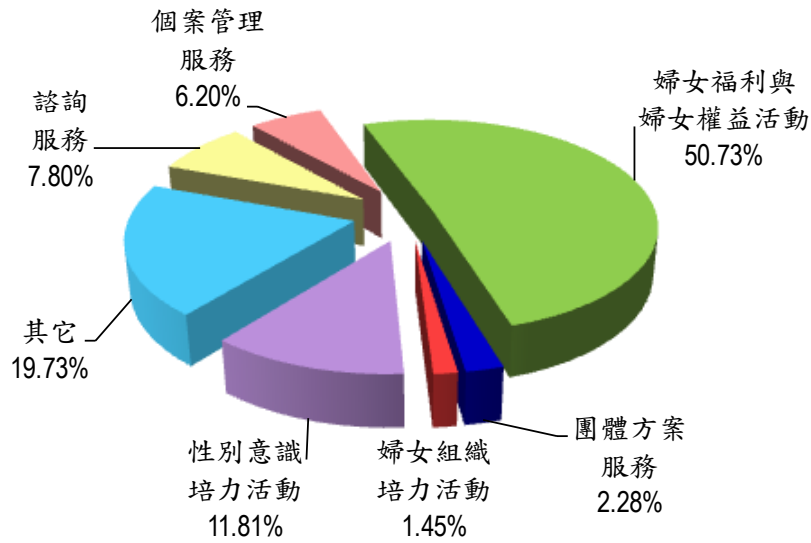
年別	參加人次 合計 (人次)	法律 諮詢 (人次)	諮商 輔導 (人次)	親職 講座 (人次)	婦女福利 (服務)活動 (人次)	婦女學苑 (成長教育) (人次)	其它 (人次)
95	12,080	322	155	1,898	2,107	6,428	1,170
96	21,483	232	442	1,675	11,342	3,838	3,954
97	9,513	263	20	453	2,569	2,822	3,386
98	6,871	377	323	290	2,690	3,191	-
99	58,551	2,052	1,025	6,205	16,481	480	32,308
100	11,058	3,804	1,015	122	5,118	560	439
101	41,585	3,959	555	5,279	12,982	777	18,033
102	47,883	3,684	748	3,356	24,533	1,111	14,451

年別	參加人次 合計 (人次)	諮詢 服務 (人次)	個案管理 服務 (人次)	婦女福利與 婦女權益活動 (人次)	團體方案 服務 (人次)	婦女組織 培力活動 (人次)	性別意識 培力活動 (人次)	其它 (人次)
103	69,403	4,657	1,787	40,872	1,118	813	15,661	4,495
104	27,902	2,177	1,730	14,154	636	405	3,296	5,504
占參加人次比率(%)	100.00	7.80	6.20	50.73	2.28	1.45	11.81	19.73
較103年增減數	-41,501	-2,480	-57	-26,718	-482	-408	-12,365	1,009
增減率(%)	-59.80	-53.25	-3.19	-65.37	-43.11	-50.18	-78.95	22.45

資料來源：本府社會處公務統計報表。

備註：本表之服務項目係依據衛生福利部規定編製，該部於103年修訂婦女服務項目。

圖6-1 彰化縣104年婦女福利服務概況



三、外籍配偶福利服務概況

本縣外籍配偶福利服務項目包含電話訪問、家庭訪視、個案管理及支持性服務等，104年服務人次較多者分別為多元文化融合活動 46,151 人次、個案管理輔導服務 2,091 人次及電話訪問 1,787 人次。

表6-3 彰化縣外籍配偶家庭福利服務概況

年別	單位:人次							
	電話訪問	家庭訪視	個案管理輔導服務人次	外籍配偶個人支持性服務	外籍配偶家庭支持性服務	外籍配偶多元文化融合活動(含外籍配偶福利宣傳活動)	外籍配偶生活適應輔導班(含進階班)	其他
97	1,644	716	1,564	107	1,350	1,256	151	-
98	17,762	3,096	888	169	362	4,360	82	-
99	21,852	5,864	5,647	2,197	41,530	8,326	614	-
100	2,386	2,280	1,450	3,639	25,996	8,385	249	-
101	1,330	1,134	563	603	899	1,508	150	20,800
102	3,114	2,022	538	787	922	31,328	-	195
103	3,542	1,492	1,024	387	1,092	51,564	-	222
104	1,787	1,723	2,091	393	1,240	46,151	-	275
較103年增減數	-1,755	231	1,067	6	148	-5,413	-	53
增減率(%)	-49.55	15.48	104.20	1.55	13.55	-10.50	-	23.87

資料來源：本府社會處公務統計報表。

四、特殊境遇家庭扶助

特殊境遇家庭扶助包含緊急生活扶助、傷病醫療、法律訴訟補助及子女生活津貼等項目，104年本縣計扶助12,076人次，較103年10,895人次增加1,181人次(或10.84%)，補助金額為3,672萬元，較103年3,264萬元增加408萬元(或12.49%)。104年各項扶助項目中，以子女生活津貼計10,356人次占總扶助人次85.76%最多，緊急生活扶助1,560人次占12.92%次之，兒童托育津貼156人次占1.29%再次之；補助金額相對亦以子女生活津貼2,034萬元占55.39%最多，緊急生活扶助1,600萬元占43.56%次之，兒童托育津貼23萬元占0.64%再次之。

表6-4 彰化縣特殊境遇家庭扶助服務

單位：人次、千元

年別	合計						緊急生活扶助				傷病醫療補助			
	人次			金額			人次		金額		人次		金額	
	合計	男	女	合計	男	女	男	女	男	女	男	女	男	女
95	634	-	634	3,915	-	3,915	-	369	-	3,398	-	1	-	54
96	852	-	852	5,780	-	5,780	-	557	-	5,335	-	-	-	-
97	1,520	-	1,520	8,613	-	8,613	-	724	-	7,124	-	1	-	4
98	2,639	97	2,542	9,325	482	8,843	15	545	147	5,366	-	1	-	2
99	4,572	687	3,885	14,136	2,005	12,131	123	774	1,033	6,792	-	-	-	-
100	7,446	1,169	6,277	22,162	3,234	18,928	141	1,002	1,298	9,460	1	-	100	-
101	10,724	1,834	8,890	36,777	5,736	31,041	204	1,311	1,920	13,097	1	3	5	72
102	11,898	2,037	9,861	33,778	5,711	28,067	189	912	1,788	9,057	-	1	-	8
103	10,895	1,853	9,042	32,643	5,468	27,175	252	1,179	2,408	12,142	-	-	-	-
104	12,076	2,163	9,913	36,721	7,134	29,587	369	1,191	3,565	12,431	-	1	-	2

資料來源：本府社會處公務統計報表。

表6-4 彰化縣特殊境遇家庭扶助服務(續)

年別	法律訴訟補助				子女生活津貼				兒童托育津貼			
	人次		金額		人次		金額		人次		金額	
	男	女	男	女	男	女	男	女	男	女	男	女
95	-	2	-	100	-	115	-	138	-	147	-	224
96	-	1	-	50	-	152	-	182	-	142	-	213
97	-	5	-	210	-	517	-	892	-	273	-	383
98	4	1	200	50	78	1,895	135	3,275	-	100	-	150
99	-	-	-	-	552	2,987	954	5,162	12	124	18	177
100	-	1	-	45	1,027	5,274	1,836	9,423	-	-	-	-
101	-	2	-	90	1,629	7,574	3,811	17,782	-	-	-	-
102	-	4	-	190	1,836	8,720	3,905	18,493	12	224	18	319
103	-	2	-	100	1,577	7,548	3,024	14,472	24	313	36	462
104	1	2	50	100	1,787	8,569	3,511	16,828	6	150	9	225

柒、社會救助

一、低收入戶戶數與人數

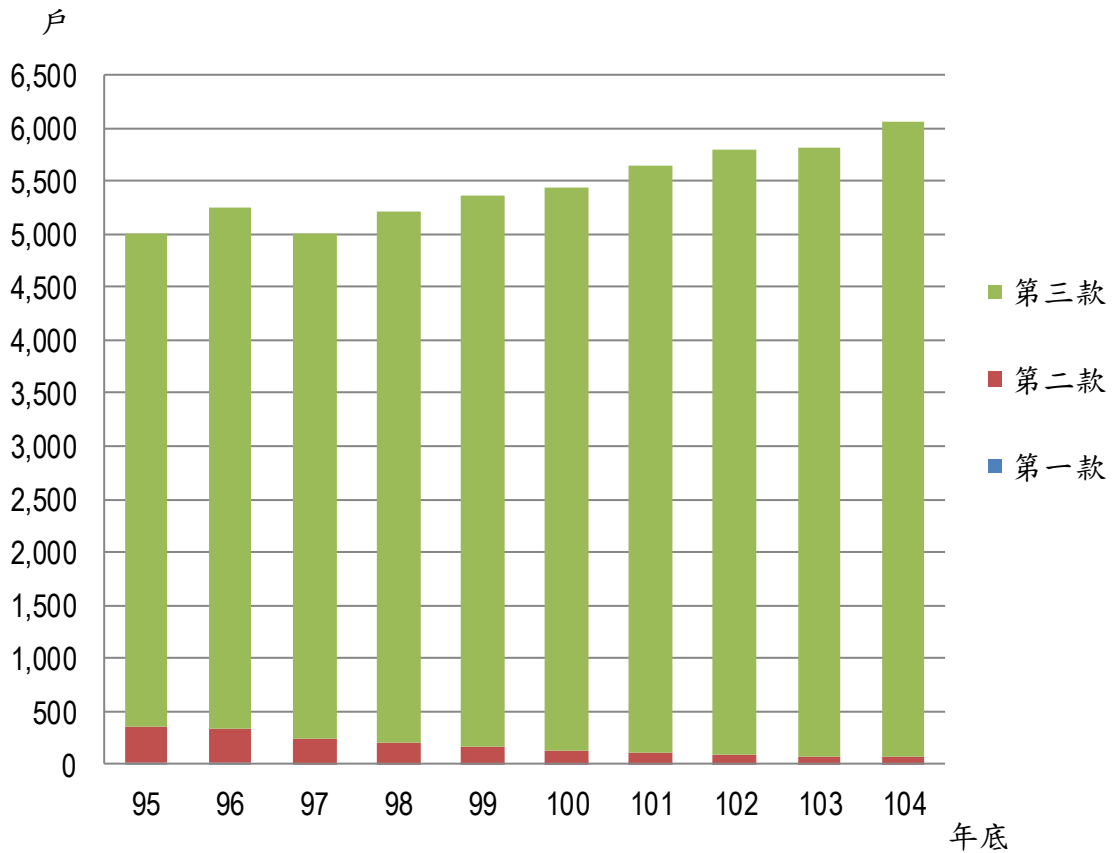
104 年底本縣低收入戶計 6,069 戶，占全縣總戶數 381,888 戶之 1.59%，戶數較 103 年底 5,827 戶增加 242 戶(或 4.15%)；104 年底低收入戶人數為 10,879 人占全縣總人口數 1,289,072 人之 0.84%，人數較 103 年 10,626 人增加 253 人(或 2.38%)。觀察近十年資料，本縣低收入戶戶數及人數占本縣總戶數及總人口數之比率變動幅度不大，其中戶數比率約在 1.41%至 1.59% 之間，人口比率則在 0.75%至 0.84%左右。

表 7-1 彰化縣低收入戶戶數及人數

年底別	總計		第一款		第二款		第三款		低收入戶 戶數佔總 戶數比率 (%)	低收入戶 人數佔總 人數比率 (%)
	戶數	人數	戶數	人數	戶數	人數	戶數	人數		
95	5,007	10,480	6	6	344	792	4,657	9,682	1.46	0.80
96	5,249	10,891	5	5	325	738	4,919	10,148	1.51	0.83
97	5,004	9,830	4	4	233	534	4,767	9,292	1.41	0.75
98	5,219	10,001	3	3	204	458	5,012	9,540	1.45	0.76
99	5,360	9,897	3	3	166	374	5,191	9,520	1.47	0.76
100	5,449	9,897	2	2	129	286	5,318	9,609	1.48	0.76
101	5,643	10,329	3	3	102	207	5,538	10,119	1.52	0.79
102	5,794	10,557	3	3	85	173	5,706	10,381	1.54	0.81
103	5,827	10,626	2	2	75	157	5,750	10,467	1.54	0.82
104	6,069	10,879	2	2	73	146	5,994	10,731	1.59	0.84
較103年增減數	242	253	-	-	-2	-11	244	264		
增減率(%；百分點)	4.15	2.38	-	-	-2.67	-7.01	4.24	2.52	0.05	0.02

資料來源：本府社會處公務統計報表。

圖7-1 彰化縣低收入戶戶數



二、低收入戶生活扶助

低收入戶生活扶助包括家庭生活扶助、就學生活補助及以工代賑等項，104 年補助人次(戶次)較高者分別為家庭生活扶助 28,425 人次(戶次)、就學生活補助 27,721 人次及低收入戶及民眾節日慰問 13,996 戶次；104 年補助金額則以就學生活補助 1 億 6,356 萬元最多，家庭生活扶助 7,690 萬元次之，低收入戶及民眾節日慰問 1,414 萬元再次之。

表7-2 彰化縣低收入戶生活扶助概況

單位：千元

年別	家庭生活補助								就學生活補助	
	合計		第一款		第二款		第二、三款 (兒童生活補助)		人次	金額
	人次 (戶次)	金額	人次	金額	戶次	金額	人次	金額		
95	39,955	81,910	84	596	4,339	17,356	35,532	63,958	18,936	75,744
96	40,321	81,317	59	419	3,830	15,320	36,432	65,578	19,585	78,340
97	22,718	51,304	49	414	2,230	9,824	20,439	41,066	16,223	73,235
98	32,475	74,882	36	354	2,379	11,895	30,060	62,633	16,690	81,650
99	35,178	69,158	36	354	1,926	9,630	33,216	59,174	17,971	89,855
100	26,831	63,592	24	236	1,547	7,735	25,260	55,621	20,900	104,510
101	31,672	87,189	21	215	1,258	7,429	30,393	79,545	25,749	151,925
102	30,848	83,791	24	246	1,029	6,071	29,795	77,474	27,224	160,633
103	29,632	80,305	24	246	931	5,493	28,677	74,566	28,347	167,257
104	28,425	76,899	24	246	850	5,015	27,551	71,638	27,721	163,564
較103年增減數	-1,207	-3,405	-	-	-81	-478	-1,126	-2,927	-626	-3,693
增減率(%)	-4.07	-4.24	-	-	-8.70	-8.70	-3.93	-3.93	-2.21	-2.21

資料來源：本府社會處公務統計報表。

表7-2 彰化縣低收入戶生活扶助概況 (續)

年別	以工代賑		子女 教育補助		喪葬補助		低收入戶及 民眾節日慰問		其他	
	人次	金額	人次	金額	人次	金額	戶次	金額	人次	金額
95	478	7,047	-	-	100	1,082	11,467	11,506	-	-
96	595	8,840	-	-	128	1,920	11,819	16,323	-	-
97	582	8,775	-	-	204	2,570	10,650	14,767	-	-
98	580	8,791	-	-	73	1,095	11,398	11,398	167	502
99	595	8,892	-	-	44	660	12,110	12,110	247	746
100	602	9,346	-	-	66	612	11,766	11,766	214	523
101	596	9,597	-	-	90	1,350	12,270	12,270	467	1,237
102	579	10,134	-	-	96	1,440	12,611	12,611	611	1,759
103	592	11,466	-	-	142	2,130	13,084	13,084	1,002	2,564
104	594	12,148	-	-	116	1,740	13,996	14,142	2,107	4,823
較103年增減數	2	682	-	-	-26	-390	912	1,058	1,105	2,259
增減率(%)	0.34	5.95	-	-	-18.31	-18.31	6.97	8.09	110.28	88.10

三、社會救助醫療、看護補助及急難救助

本縣 104 年醫療補助計 488 萬元，較 103 年 409 萬元增加 79 萬元(或 19.22%)，受益人次計 113 人次，較 103 年 90 人次增加 23 人次(或 25.56%)；104 年中低收入住院看護補助計 915 萬元，較 103 年 877 萬元增加 38 萬元(或 4.37%)，受益人次計 530 人次，較 103 年 420 人次增加 110 人次(或 26.19%)；104 年急難現金救助 1,677 萬元，較 103 年 2,149 萬元減少 472 萬元(或 21.98%)，受益人次為 2,077 人次，較 103 年 2,601 人次減少 524 人次(或 20.15%)；104 年災害救助受災人數 38 人、財務受損影響生計者計 13 戶、災害救助金額為 778 萬元。

表 7-3 彰化縣社會救助醫療、看護服務及急難救助概況

單位：千元

年別	醫療補助		中低收入 住院看護補助		災害救助				急難現金救助	
	人次	金額	人次	金額	受災 人數	住屋毀損 安遷救助 (戶)	財務受損 影響生計者 (戶)	總救助 金額	人次	金額
95	139	2,168	290	7,568	2	4	34	1,335	1,550	9,502
96	108	1,724	265	6,274	23	3	295	2,100	3,501	23,482
97	60	821	232	4,944	8	1	236	2,905	3,471	23,988
98	20	478	231	4,941	7	19	107	3,355	2,841	16,543
99	22	1,076	223	4,405	4	14	72	1,500	2,289	14,132
100	33	1,720	268	5,494	27	5	32	1,160	2,388	13,663
101	60	2,042	375	7,515	6	5	29	1,767	3,336	20,351
102	61	2,379	373	6,955	3	40	66	7,055	2,716	20,312
103	90	4,090	420	8,769	11	12	87	6,320	2,601	21,492
104	113	4,876	530	9,152	38	79	13	7,780	2,077	16,769
較103年增減數	23	786	110	383	27	67	-74	1,460	-524	-4,723
增減率(%)	25.56	19.22	26.19	4.37	245.45	558.33	-85.06	23.10	-20.15	-21.98

資料來源：本府社會處公務統計報表。

四、遊民處理概況

本縣 104 年底列冊遊民人數計 138 人，其中男性 117 人、女性 21 人。全年遊民處理情形以關懷服務及年節活動 31,261 人次最多，收容情形則以轉介遊民收容所 27 人次最多。

表 7-4 彰化縣遊民處理概況

單位：人次

年別	年底列冊遊民人數		協助返家	關懷服務 及年節活動	轉介 福利服務	轉介就業服務 或職業訓練	結合資源 輔導租屋
	男	女					
95	51	-	-	-	...
96	35	-	-	-	...
97	19	-	-	-	...
98	23	6	19	3	...
99	17	-	19	2	...
100	51	16	18	-	36	509	...
101	65	15	18	-	31	3,463	...
102	50	13	24	79,035	13	2,775	...
103	72	12	24	54,573	25	1,500	20
104	117	21	16	31,261	67	145	4

資料來源：本府社會處公務統計報表。

備註：自 100 年起遊民開始列冊輔導。

表 7-4 彰化縣遊民處理概況(續)

年別	收容情形							因故 死亡	其他
	合計	轉介精神 療養院治療	轉介老人 安養機構	轉介老人 養護機構	轉介身心障 礙教養機構	轉介遊民 收容所	送其他 有關機關		
95	15	-	-	14	-	-	1	3	8
96	14	-	-	14	-	-	-	6	7
97	38	-	4	33	1	-	-	5	13
98	52	-	-	42	3	-	7	2	2
99	44	-	-	42	1	-	1	2	2
100	32	-	1	31	-	-	-	3	499
101	46	1	14	22	7	-	2	7	1,241
102	76	7	8	40	11	-	10	4	273
103	44	1	2	28	10	-	3	6	282
104	40	-	5	2	6	27	-	7	332

捌、志願服務

一、志工人數

本府社會處所轄志工隊數 95 年底計 35 隊，至 104 年底已有 283 隊，計增加 248 隊增幅達 7.09 倍，成長速度明顯；104 年底志工總人數為 19,448 人，較 95 年底 2,844 人增加 16,604 人增幅為 5.84 倍。

104 年底女性志工計 10,714 人占總志工人數 19,448 人之 55.09%，男性 8,734 人占 44.91%；按身分別區分，志工以學生 9,854 人占 50.67% 最多，家庭管理 3,725 人占 19.15% 次之，工商界人士 2,496 人占 12.83% 再次之。觀察近十年資料，本縣志工以女性居多。

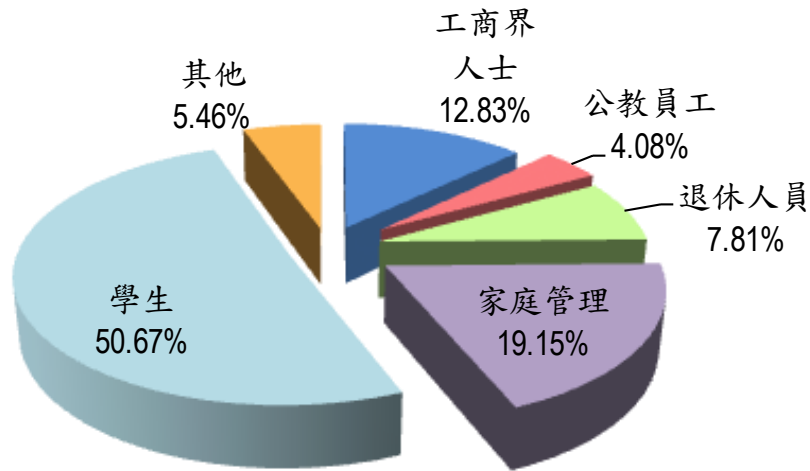
表 8-1 彰化縣志願服務志工概況－按性別及身分別分

單位：隊、人

年底別	隊數	隊 員 人 數								
		合計	按性別分		按身分別分					
			男	女	工商界人士	公教員工	退休人員	家庭管理	學生	其他
95	35	2,844	1,161	1,683	1,215	183	181	540	395	330
96	41	3,076	1,200	1,876	1,287	178	138	598	485	390
97	49	3,494	1,320	2,174	1,284	224	216	744	592	434
98	52	3,860	1,385	2,475	1,473	198	270	880	535	504
99	56	4,264	1,546	2,718	1,426	247	310	977	572	732
100	182	19,484	9,137	10,347	3,551	532	770	2,520	10,667	1,444
101	208	20,789	9,501	11,288	3,779	567	958	2,986	10,916	1,583
102	225	18,370	7,489	10,881	3,889	577	1,042	3,272	7,922	1,668
103	235	19,272	7,772	11,500	4,105	771	1,524	4,670	6,840	1,362
104	283	19,448	8,734	10,714	2,496	793	1,519	3,725	9,854	1,061
較103年增減數	48	176	962	-786	-1,609	22	-5	-945	3,014	-301
增減率(%)	20.43	0.91	12.38	-6.83	-39.20	2.85	-0.33	-20.24	44.06	-22.10

資料來源：本府社會處公務統計報表。

圖8-1 彰化縣104年志願服務志工概況
—按職業別分



二、志願服務概況

104 年本縣志工志願服務時數計 1,541,008 小時，平均每
位志工一年約服務 79.24 小時；服務內容中以綜合福利服務
489,119 小時占 31.74%最多，老人福利服務 485,813 小時占
31.53%次之，社區福利服務 351,010 小時占 22.78%再次之。

104 年本縣志願服務總時數較 103 年 1,897,692 小時減少
356,684 小時(或 18.80%)。觀察近十年資料，本縣志工服務時數
99 至 103 年為逐年遞增，104 年則呈現下降狀況，另服務時數
95 年為 418,650 小時，至 104 年已達 1,541,008 小時，計增加
1,122,358 小時，增幅達 2.68 倍，成長幅度明顯。

表8-2 彰化縣志願服務志工服務概況

單位：小時

年別	合計	身心障礙 福利服務	老人 福利 服務	婦女 福利 服務	少年 福利 服務	兒童 福利 服務	諮商 輔導 服務	家庭 福利 服務	社區 福利 服務	綜合 福利 服務
95	418,650	13,947	224,629	8,879	6,224	13,944	19,702	3,434	18,140	109,751
96	319,538	8,425	165,136	4,183	9,416	24,019	17,764	3,645	41,632	45,318
97	348,048	15,941	199,243	5,950	7,450	19,605	23,037	8,577	16,286	51,959
98	269,894	14,128	111,214	5,997	16,183	9,988	22,517	1,745	19,740	68,382
99	463,097	14,563	247,951	3,991	5,060	22,112	28,669	3,602	47,228	89,921
100	1,573,209	624,293	467,275	29,305	29,110	62,121	70,117	7,435	81,791	201,762
101	1,502,285	303,022	421,862	31,559	29,062	61,304	73,520	9,342	109,909	462,705
102	1,672,928	129,144	433,647	21,376	12,573	48,661	64,757	11,951	209,493	741,326
103	1,897,692	61,433	573,649	37,879	7,733	56,261	24,292	13,423	560,760	562,262
104	1,541,008	50,608	485,813	34,127	11,071	83,240	19,806	16,214	351,010	489,119
較103年增減數	-356,684	-10,825	-87,836	-3,752	3,338	26,979	-4,486	2,791	-209,750	-73,143
增減率(%)	-18.80	-17.62	-15.31	-9.91	43.17	47.95	-18.47	20.79	-37.40	-13.01

資料來源：本府社會處公務統計報表。

玖、社區發展

一、社區發展推動概況

104 年底本縣社區發展協會數計 548 個，其中有設置社區生產建設基金者計 383 個，設立率達 69.89%；104 年實際使用經費為 1 億 4,351 萬元，經費來源包含政府補助 1 億 342 萬元(占 72.06%)及社區自籌 4,009 萬元(占 27.94%)；另 104 年實際使用經費較 103 年 1 億 6,372 萬元減少 2,021 萬元(或 12.35%)。

表 9-1 彰化縣社區發展推動概況

單位：個、人、千元

年底別	社區發展協會數(個)	社區發展協會會員數(人)	設置社區生產建設基金(個)	實際使用經費(千元)		
				合計	政府補助款	社區自籌款
95	506	55,748	377	84,814	68,144	16,669
96	510	57,712	375	106,563	89,246	17,316
97	514	59,989	379	205,421	186,316	19,106
98	519	80,891	379	122,208	101,797	20,412
99	528	74,955	366	93,497	74,100	19,397
100	533	76,917	385	243,984	214,583	29,400
101	542	69,495	389	109,238	80,039	29,199
102	542	67,308	367	118,851	87,573	31,278
103	543	65,921	380	163,722	107,589	56,133
104	548	138,244	383	143,509	103,416	40,093
較103年增減數	5	72,323	3	-20,213	-4,173	-16,040
增減率(%)	0.92	109.71	0.79	-12.35	-3.88	-28.57

資料來源：本府社會處公務統計報表。

備註：本表資料不含未成立社區發展協會者。

二、社區發展成果

104 年底本縣社區活動中心計 417 幢、社區志願服務團隊 403 隊、社區長壽俱樂部 331 處、社區成長教室 284 班及社區照顧關懷據點 83 處。

表 9-2 彰化縣社區發展成果概況

年(底)別	社區活動中心數 (幢)	社區長壽俱樂部 (處)	社區成長教室 (社區媽媽教室) (班)	社區守望相助隊 (隊)	社區志願服務團隊 (隊)	社區圖書室 (處)	社區民俗藝文康樂班隊 (隊)	發行社區報導或通訊 (期)	辦理社區照顧關懷據點 (處)
95	392	361	336	132	232	53	203	90	...
96	415	366	366	124	262	43	202	102	...
97	448	383	371	118	315	41	261	72	...
98	417	381	295	121	290	45	282	94	...
99	353	385	320	116	299	41	262	107	...
100	410	365	320	115	337	36	273	117	...
101	419	365	328	112	328	55	273	113	...
102	417	314	277	115	409	49	120	83	80
103	419	320	271	112	378	48	121	75	80
104	417	331	284	111	403	50	122	73	83

資料來源：本府社會處公務統計報表。

備註：本表資料不含未成立社區發展協會者。

拾、結論

- 一、104 年底本縣申領中低收入老人生活津貼計 5,979 人，全年發放金額為 4 億 4,728 萬元，觀察近十年資料，本縣中低收入老人生活津貼發放金額 95 至 98 年為逐年遞減狀況，而自 101 年起係呈現遞增之趨勢。
- 二、104 年底本縣申領老年農民福利津貼(老農(漁)年金)計 77,297 人，全年發放金額為 65 億 4,325 萬元。
- 三、104 年底本縣申領國民年金老年年金給付及老年基本保證年金給付計 62,422 人，全年發放金額為 26 億 857 萬元。
- 四、104 年底本縣身心障礙者計 66,622 人，占本縣總人口數之 5.17%，人數包含男性 38,700 人及女性 27,922 人。
- 五、104 年底本縣低收入戶計 6,069 戶占全縣總戶數之 1.59%，低收入戶人數 10,879 人占全縣總人口之 0.84%。
- 六、104 年本府社會處所轄志工隊計 283 隊，隊員人數 19,448 人，志願服務時數計 1,541,008 小時，平均每位志工一年服務 79.24 小時；另 104 年志工隊數及人數分別較 95 年之 35 隊及 2,844 人，增加 5.84 倍及 2.68 倍成長速度明顯。



彰化縣政府
CHANGHUA COUNTY GOVERNMENT