

縣政統計通報

《彰化縣109年9月人口速報》

本速報依據本府民政處公務統計報表彙整後上載於本處網頁

網址：http://www2.chcg.gov.tw/main/main_act/main.asp?main_id=30886&act_id=415

預計每月10日左右更新

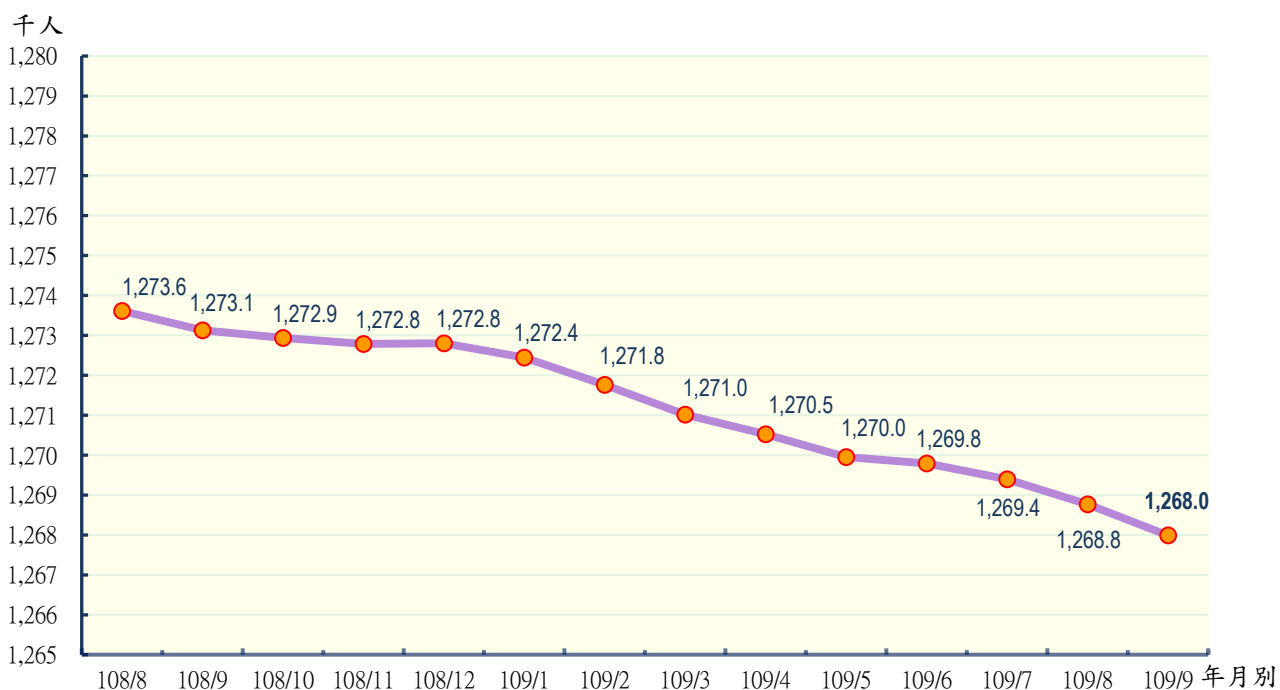
彰化縣政府主計處

民國109年10月編製

【說明】

- 一、本縣109年9月底總人口數為1,267,988人，較上月底1,268,766人減少778人（或0.06%）；人口數包含男性644,633人，女性623,355人，性比例103.41。
- 二、本縣109年9月各鄉鎮市遷入人數合計2,881人，較上月2,741人增加140人（或5.11%）；遷出人數合計3,812人，較上月3,520人增加292人（或8.30%）。
- 三、本縣109年9月各鄉鎮市出生人數合計991人，較上月957人增加34人（或3.55%），死亡人數合計838人，較上月807人增加31人（或3.84%）；結婚對數合計328對，較上月296對增加32對（或10.81%），離婚對數合計202對，較上月187對增加15對（或8.02%）。

圖一 近一年各月份人口概況圖



表一 近一年各月份鄰數、戶數及人口數概況表

月別	鄰數	戶數	人口數合計	男	女	性比例
108年						
108/8	9,169	391,619	1,273,613	648,149	625,464	103.63
108/9	9,169	392,507	1,273,130	647,867	625,263	103.62
108/10	9,169	392,595	1,272,939	647,673	625,266	103.58
108/11	9,169	392,740	1,272,789	647,548	625,241	103.57
108/12	9,169	392,844	1,272,802	647,449	625,353	103.53
109年						
109/1	9,170	392,918	1,272,449	647,205	625,244	103.51
109/2	9,170	393,047	1,271,761	646,755	625,006	103.48
109/3	9,171	393,290	1,271,015	646,272	624,743	103.45
109/4	9,170	393,650	1,270,521	645,984	624,537	103.43
109/5	9,170	394,155	1,269,953	645,683	624,270	103.43
109/6	9,170	394,507	1,269,791	645,651	624,140	103.45
109/7	9,170	394,962	1,269,395	645,423	623,972	103.44
109/8	9,175	395,694	1,268,766	645,071	623,695	103.43
109/9	9,176	396,224	1,267,988	644,633	623,355	103.41

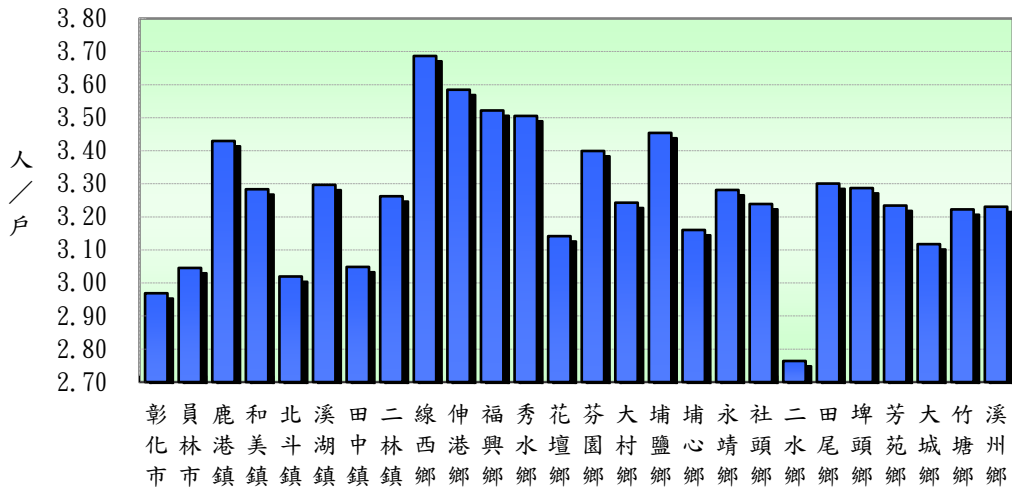
資料來源：根據本府民政處戶政科造報之1221-00-01-2表編製。

備註：本月報表，鄰數係以戶籍登記個數為主。

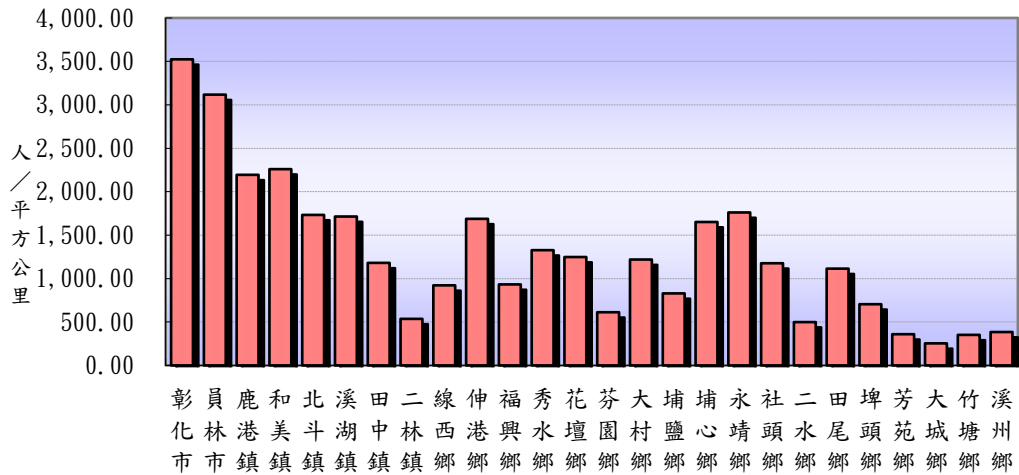
表二 109年9月份人口統計指標摘錄表

類別	本月	上月	上年同月	與上月比較	與上年同月比較
一、人口概況					
人口密度(人/平方公里)	1180.19	1180.91	1184.97	-0.72	-4.79
性比例(每百女子對男子數)	103.41	103.43	103.62	-0.01	-0.20
戶量(人/戶)	3.20	3.21	3.24	-0.01	-0.04
二、人口成長					
粗出生率(‰)	0.78	0.75	0.83	0.03	-0.05
粗死亡率(‰)	0.66	0.64	0.62	0.02	0.04
移入率(‰)	2.27	2.16	2.22	0.11	0.05
移出率(‰)	3.01	2.77	2.81	0.23	0.19
淨移入率(‰)	-0.73	-0.61	-0.59	-0.12	-0.15
自然增加率(‰)	0.12	0.12	0.21	0.00	-0.09
社會增加率(‰)	-0.73	-0.61	-0.59	-0.12	-0.15
人口成長率(‰)	-0.61	-0.50	-0.38	-0.12	-0.23
三、其他					
粗結婚率(‰)	0.26	0.23	0.43	0.03	-0.17
粗離婚率(‰)	0.16	0.15	0.17	0.01	-0.01
鄰數(個)	9,176	9,175	9,169	1.00	7.00
備註：1.上表各項比率計算公式如下：					
$\text{\$粗死亡率} = (\text{死亡人數} / \text{月中人口數}) * 1000$ $\text{\$粗出生率} = (\text{出生人數} / \text{月中人口數}) * 1000$ $\text{\$自然增加數} = \text{出生人數} - \text{死亡人數}$ $\text{\$自然增加率} = (\text{自然增加數} / \text{月中人口數}) * 1000 = \text{出生率} - \text{死亡率}$ $\text{\$社會增加數} = \text{遷入人數}(\text{含同鄉鎮市區內住址變更}) - \text{遷出人數}(\text{含同鄉鎮市區內住址變更})$ $\text{\$社會增加率} = (\text{社會增加數} / \text{月中人口數}) * 1000$ $\text{\$人口總增加數} = \text{自然增加數} + \text{社會增加數}$ $\text{\$本月底人口增加率} = [(\text{本月底人口數} - \text{上月底人口數}) / \text{上月底人口數}] * 1000$ $\text{\$人口成長率} = [(\text{本月底人口數} - \text{上月底人口數}) / \text{月中人口數}] * 1000$ $\text{\$粗結婚率} = (\text{結婚對數} / \text{月中人口數}) * 1000$ $\text{\$粗離婚率} = (\text{離婚對數} / \text{月中人口數}) * 1000$ $\text{\$移入(出)率} = (\text{本月份本縣實際移入(出)人口總數} / \text{該月月中人口總數}) * 1000$ $\text{\$淨移入率} = \text{移入率} - \text{移出率}$ $\text{\$鄰數(個)} \text{為戶籍登記個數}$					
2.本表資料因四捨五入關係，部分總計數字不等於細項數字之和。					

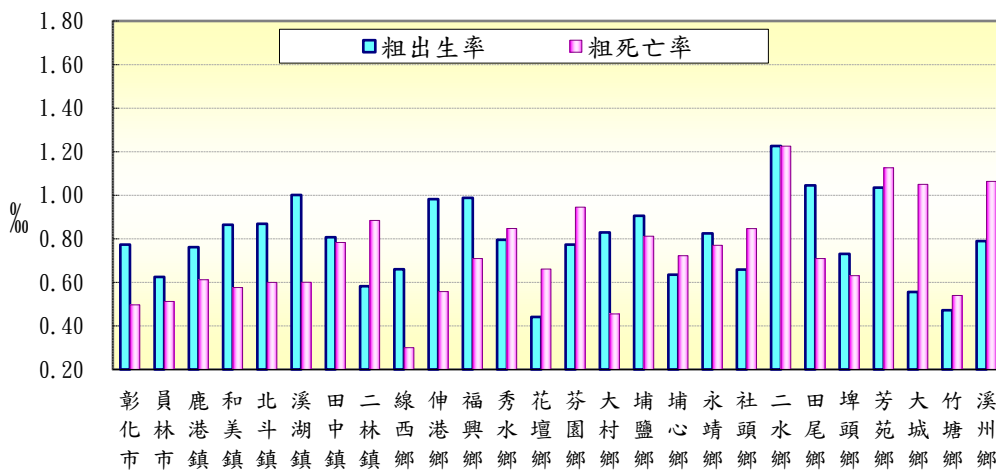
圖二 本月份各鄉鎮市戶量比較圖



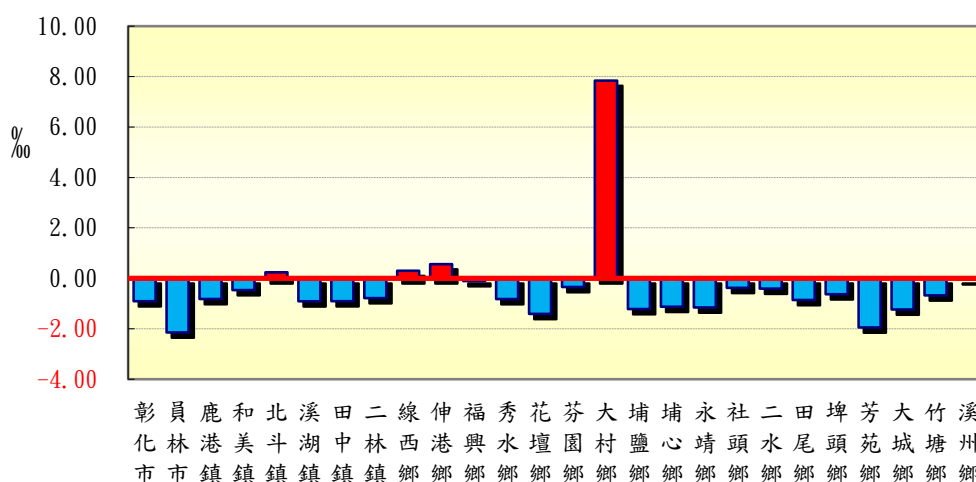
圖三 本月份各鄉鎮市人口密度比較圖



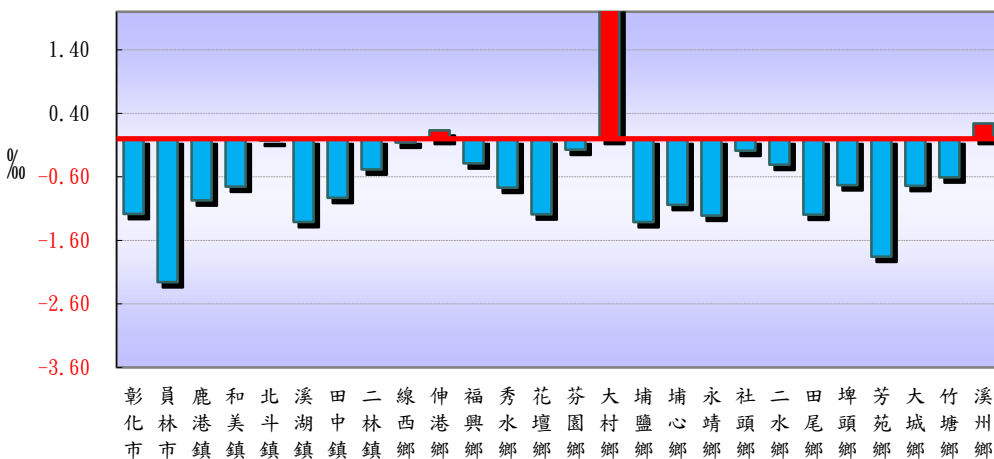
圖四 本月份各鄉鎮市粗出生率、粗死亡率比較圖



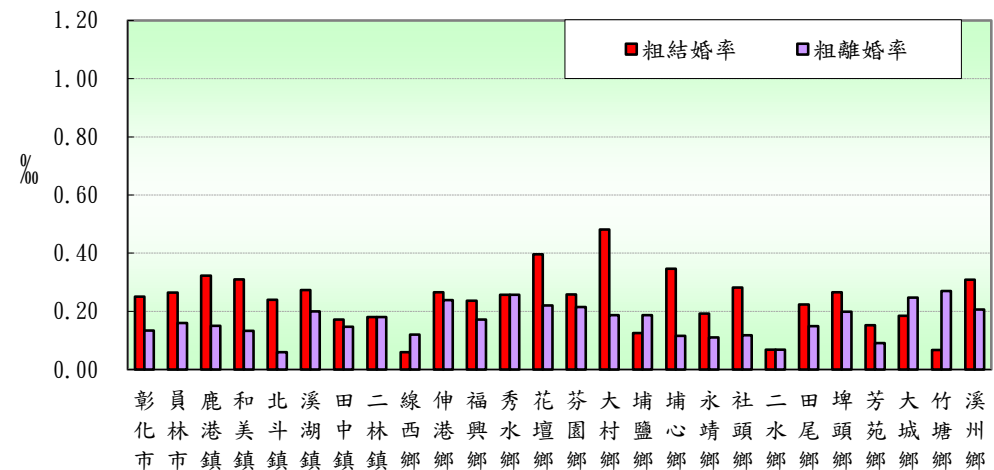
圖五 本月份各鄉鎮市人口成長率比較圖



圖六 本月份各鄉鎮市淨移入率圖



圖七 本月份各鄉鎮市粗結婚率、粗離婚率比較圖



表三 109年9月各鄉鎮市人口統計指標摘錄表

鄉鎮市別	戶量 (人/戶)	人口密度 (人/平方公里)	粗出生率 (‰)	粗死亡率 (‰)	人口成長率 (‰)	淨移入率 (‰)	粗結婚率 (‰)	粗離婚率 (‰)
彰化市	2.97	3,523.94	0.77	0.50	-0.91	-1.18	0.25	0.13
員林市	3.05	3,117.21	0.62	0.51	-2.15	-2.26	0.26	0.16
鹿港鎮	3.43	2,193.98	0.76	0.61	-0.82	-0.97	0.32	0.15
和美鎮	3.28	2,259.42	0.86	0.58	-0.47	-0.75	0.31	0.13
北斗鎮	3.02	1,732.51	0.87	0.60	0.24	-0.03	0.24	0.06
溪湖鎮	3.30	1,714.05	1.00	0.60	-0.91	-1.31	0.27	0.20
田中鎮	3.05	1,180.50	0.81	0.78	-0.91	-0.93	0.17	0.15
二林鎮	3.26	535.75	0.58	0.88	-0.78	-0.48	0.18	0.18
線西鄉	3.69	921.78	0.66	0.30	0.30	-0.06	0.06	0.12
伸港鄉	3.58	1,687.39	0.98	0.56	0.56	0.13	0.27	0.24
福興鄉	3.52	932.51	0.99	0.71	-0.11	-0.39	0.24	0.17
秀水鄉	3.51	1,326.75	0.80	0.85	-0.82	-0.77	0.26	0.26
花壇鄉	3.14	1,247.73	0.44	0.66	-1.41	-1.19	0.40	0.22
芬園鄉	3.40	612.07	0.77	0.95	-0.34	-0.17	0.26	0.21
大村鄉	3.24	1,218.89	0.83	0.45	7.84	7.46	0.48	0.19
埔鹽鄉	3.45	829.02	0.91	0.81	-1.22	-1.31	0.12	0.19
埔心鄉	3.16	1,651.11	0.64	0.72	-1.13	-1.04	0.35	0.12
永靖鄉	3.28	1,760.81	0.83	0.77	-1.16	-1.21	0.19	0.11
社頭鄉	3.24	1,176.07	0.66	0.85	-0.38	-0.19	0.28	0.12
二水鄉	2.76	498.80	1.23	1.23	-0.41	-0.41	0.07	0.07
田尾鄉	3.30	1,114.01	1.05	0.71	-0.86	-1.19	0.22	0.15
埤頭鄉	3.29	704.52	0.73	0.63	-0.63	-0.73	0.27	0.20
芳苑鄉	3.23	359.25	1.03	1.13	-1.95	-1.86	0.15	0.09
大城鄉	3.12	253.87	0.56	1.05	-1.24	-0.74	0.19	0.25
竹塘鄉	3.22	351.47	0.47	0.54	-0.67	-0.61	0.07	0.27
溪州鄉	3.23	384.39	0.79	1.06	-0.03	0.24	0.31	0.21

備註說明：本表資料因四捨五入關係，部分總計數字不等於細項數字之和。

表四 109年9月各鄉鎮市村里鄰戶口數

鄉鎮市別	面積	村里數	鄰數	戶數	人口數合計	男	女
彰化市	65.69	73	1,337	77,979	231,504	113,916	117,588
員林市	40.04	41	806	40,983	124,807	61,809	62,998
鹿港鎮	39.46	29	569	25,246	86,580	43,908	42,672
和美鎮	39.93	32	584	27,480	90,229	45,919	44,310
北斗鎮	19.25	15	191	11,048	33,359	16,757	16,602
溪湖鎮	32.06	25	426	16,668	54,951	27,765	27,186
田中鎮	34.61	22	334	13,401	40,852	20,915	19,937
二林鎮	92.85	27	374	15,248	49,743	25,497	24,246
線西鄉	18.09	8	141	4,522	16,671	8,569	8,102
伸港鄉	22.33	14	240	10,510	37,674	19,077	18,597
福興鄉	49.89	22	254	13,211	46,526	24,260	22,266
秀水鄉	29.34	14	267	11,107	38,933	20,051	18,882
花壇鄉	36.35	18	309	14,436	45,351	23,241	22,110
芬園鄉	38.02	15	287	6,846	23,271	12,251	11,020
大村鄉	30.78	16	271	11,571	37,522	19,292	18,230
埔鹽鄉	38.61	22	269	9,267	32,007	16,841	15,166
埔心鄉	20.95	20	269	10,947	34,595	17,750	16,845
永靖鄉	20.64	24	330	11,075	36,340	18,792	17,548
社頭鄉	36.14	24	297	13,125	42,509	21,839	20,670
二水鄉	29.44	17	189	5,314	14,687	7,761	6,926
田尾鄉	24.04	20	218	8,113	26,778	13,846	12,932
埤頭鄉	42.75	17	252	9,163	30,119	15,539	14,580
芳苑鄉	91.38	26	348	10,151	32,829	17,345	15,484
大城鄉	63.74	15	194	5,191	16,182	8,733	7,449
竹塘鄉	42.17	14	184	4,599	14,820	7,743	7,077
溪州鄉	75.83	19	236	9,023	29,149	15,217	13,932
本月總計	1,074.40	589	9,176	396,224	1,267,988	644,633	623,355
上月總計	1,074.40	589	9,175	395,694	1,268,766	645,071	623,695
增(減)%	-	-	0.01	0.13	-0.06	-0.07	-0.05
上年同月總計	1,074.40	589	9,169	392,507	1,273,130	647,867	625,263
增(減)%	-	-	0.08	0.95	-0.40	-0.50	-0.31

資料來源：根據本府民政處戶政科造報之1221-00-01-2表編製。

備註：本月報表，村里數及鄰數係以戶籍登記個數為主。

表五 109年9月份各鄉鎮市戶籍異動登記數(一)～遷入人數

鄉鎮市別	合計	自本縣他鄉鎮市	其他
彰化市	443	230	213
員林市	264	145	119
鹿港鎮	134	81	53
和美鎮	173	110	63
北斗鎮	87	45	42
溪湖鎮	95	63	32
田中鎮	75	32	43
二林鎮	115	70	45
線西鄉	28	18	10
伸港鄉	89	54	35
福興鄉	108	80	28
秀水鄉	95	66	29
花壇鄉	136	87	49
芬園鄉	70	13	57
大村鄉	369	312	57
埔鹽鄉	60	43	17
埔心鄉	78	59	19
永靖鄉	73	43	30
社頭鄉	87	63	24
二水鄉	30	10	20
田尾鄉	48	35	13
埤頭鄉	60	41	19
芳苑鄉	45	24	21
大城鄉	16	6	10
竹塘鄉	39	22	17
溪州鄉	64	31	33
本月總計	2,881	1,783	1,098
上月總計	2,741	1,513	1,228
增(減)%	5.11	17.85	-10.59
上年同月總計	2,833	1,696	1,137
增(減)%	1.69	5.13	-3.43

資料來源：根據本府民政處戶政科造報之1221-00-01-2表編製。

表六 109年9月份各鄉鎮市戶籍異動登記數(二)～遷出人數

鄉鎮市別	合計	往本縣他鄉鎮市	其他
彰化市	717	256	461
員林市	546	310	236
鹿港鎮	218	111	107
和美鎮	241	118	123
北斗鎮	88	38	50
溪湖鎮	167	74	93
田中鎮	113	44	69
二林鎮	139	72	67
線西鄉	29	23	6
伸港鄉	84	25	59
福興鄉	126	70	56
秀水鄉	125	70	55
花壇鄉	190	108	82
芬園鄉	74	15	59
大村鄉	90	49	41
埔鹽鄉	102	49	53
埔心鄉	114	70	44
永靖鄉	117	58	59
社頭鄉	95	41	54
二水鄉	36	9	27
田尾鄉	80	34	46
埤頭鄉	82	28	54
芳苑鄉	106	50	56
大城鄉	28	11	17
竹塘鄉	48	28	20
溪州鄉	57	22	35
本月總計	3,812	1,783	2,029
上月總計	3,520	1,513	2,007
增(減)%	8.30	17.85	1.10
上年同月總計	3,581	1,696	1,885
增(減)%	6.45	5.13	7.64

資料來源：根據本府民政處戶政科造報之1221-00-01-2表編製。

表七 109年9月份各鄉鎮市戶籍異動登記數～出生、死亡、結婚、離婚、婚數

鄉鎮市別	出生人數	死亡人數	結婚對數	離婚對數
彰化市	179	115	58	31
員林市	78	64	33	20
鹿港鎮	66	53	28	13
和美鎮	78	52	28	12
北斗鎮	29	20	8	2
溪湖鎮	55	33	15	11
田中鎮	33	32	7	6
二林鎮	29	44	9	9
線西鄉	11	5	1	2
伸港鄉	37	21	10	9
福興鄉	46	33	11	8
秀水鄉	31	33	10	10
花壇鄉	20	30	18	10
芬園鄉	18	22	6	5
大村鄉	31	17	18	7
埔鹽鄉	29	26	4	6
埔心鄉	22	25	12	4
永靖鄉	30	28	7	4
社頭鄉	28	36	12	5
二水鄉	18	18	1	1
田尾鄉	28	19	6	4
埤頭鄉	22	19	8	6
芳苑鄉	34	37	5	3
大城鄉	9	17	3	4
竹塘鄉	7	8	1	4
溪州鄉	23	31	9	6
本月總計	991	838	328	202
上月總計	957	807	296	187
增(減)%	3.55	3.84	10.81	8.02
上年同月總計	1,053	788	542	218
增(減)%	-5.89	6.35	-39.48	-7.34

資料來源：根據本府民政處戶政科造報之1221-00-01-2表編製。