

105年 彰化縣勞動發展概況分析



彰化縣政府主計處 編印

中華民國106年8月

彰化縣勞動發展概況分析摘要表

項 目	單位	105年	104年	比較增減
勞動力人口	千人	657	652	5
男性	千人	381	377	4
女性	千人	276	275	1
勞動力參與率	%	59.8	59.6	0.2
男性	%	68.8	68.4	0.4
女性	%	50.6	50.7	-0.1
失業率	%	3.8	3.7	0.1
男性	%	3.6	4.0	-0.4
女性	%	4.1	3.3	0.8
勞資爭議案件	件	804	731	73
權利事項	件	802	731	71
調整事項	件	2	-	2
勞資爭議人數	人	1,016	967	49
男性	人	535	521	14
女性	人	481	446	35
失能傷害	人次	508	523	-15
死亡	人	3	5	-2
永久全失能	人	-	-	-
永久部分失能	人次	21	9	12
暫時全失能	人次	484	509	-25
失能傷害頻率	次	2.13	2.30	-0.17
總損失工作日數	日	33,241	48,924	-15,683
失能傷害嚴重率	日	139	215	-76

彰化縣勞動發展概況分析摘要表

項 目	單位	105年	104年	比較增減
性別工作平等申訴案件				
受理件數	件	6	7	-1
評議件數	件	8	3	5
成立件數	件	2	2	0
就保育嬰留職停薪津貼初次核付人數	人	4,013	3,994	19
男性	人	882	872	10
女性	人	3,131	3,122	9
產業及社福外籍勞工人數	人	48,538	44,872	3,666
產業外籍勞工人數	人	37,609	34,679	2,930
社福外籍勞工人數	人	10,929	10,193	736
外籍勞工之國籍結構				
印尼籍	人	16,306	15,024	1,282
菲律賓籍	人	5,486	4,560	926
泰國籍	人	5,697	5,671	26
越南籍	人	21,049	19,617	1,432

目 錄

前言.....	1
一、勞動狀況.....	1
(一) 勞動力.....	1
(二) 勞動力參與率.....	2
(三) 失業率.....	3
二、勞資爭議與失能傷害.....	4
(一) 勞資爭議.....	4
(二) 失能傷害.....	5
三、性別工作平等.....	7
(一) 性別工作平等申訴.....	7
(二) 就保育嬰留職停薪津貼初次核付人數.....	7
四、產業及社福外籍勞工.....	9
五、結論.....	11

前言

人力是國家建設、企業發展之重要資源，隨著國際競爭激烈與勞工意識抬頭，勞資關係、職業災害與性別平等之爭議時有所聞，如何促進勞資和諧，營造良好工作環境，加速經濟發展，乃當前勞動部門之重要課題。

一、勞動狀況

(一) 勞動力

本縣105年勞動力人口為65萬7千人，其中男性38萬1千人，女性27萬6千人，105年勞動力人口較96年61萬1千人增加4萬6千人（或7.53%）。觀察近十年資料，本縣男性勞動力人口約在36萬人至38萬人之間，除103年略為下降外，主要係呈現逐年增加之趨勢；女性則在25萬人至28萬人之間，呈現逐年增加趨勢。

表 1.1 彰化縣勞動力概況

年別	勞動力人口(千人)			勞動力參與率(%)			失業率(%)		
	合計	男性	女性	平均	男性	女性	平均	男性	女性
96	611	361	251	58.0	67.5	48.2	3.8	4.2	3.3
97	616	363	252	57.9	67.5	48.1	4.2	4.6	3.5
98	617	365	252	57.7	67.4	47.7	5.8	6.6	4.7
99	635	371	265	59.0	68.2	49.7	5.2	5.7	4.5
100	638	371	267	58.9	68.0	49.7	4.4	4.7	3.9
101	641	372	268	59.0	68.1	49.8	4.2	4.3	4.0
102	645	374	271	59.3	68.4	50.1	4.0	4.5	3.3
103	648	373	275	59.3	67.8	50.7	3.9	4.3	3.4
104	652	377	275	59.6	68.4	50.7	3.7	4.0	3.3
105	657	381	276	59.8	68.8	50.6	3.8	3.6	4.1

資料來源：行政院主計總處「人力資源調查統計年報」。

(二) 勞動力參與率

勞動力參與率即勞動力人口占15歲以上民間人口之比率，可用於瞭解縣民參與勞動之意願，比率愈高表示潛在勞動市場愈大。本縣105年勞動力參與率為59.8%，其中男性68.8%，女性50.6%，105年勞動力參與率較96年58.0%增加1.8個百分點。觀察近十年資料，本縣男性勞動力參與率約較女性高出17至20個百分點，顯示本縣仍為「男主外、女主內」之情形。

105年臺灣地區20縣市(含直轄市)勞動力參與率以臺南市61.3%最高，其次為新竹市60.2%，本縣59.8%居第3高。

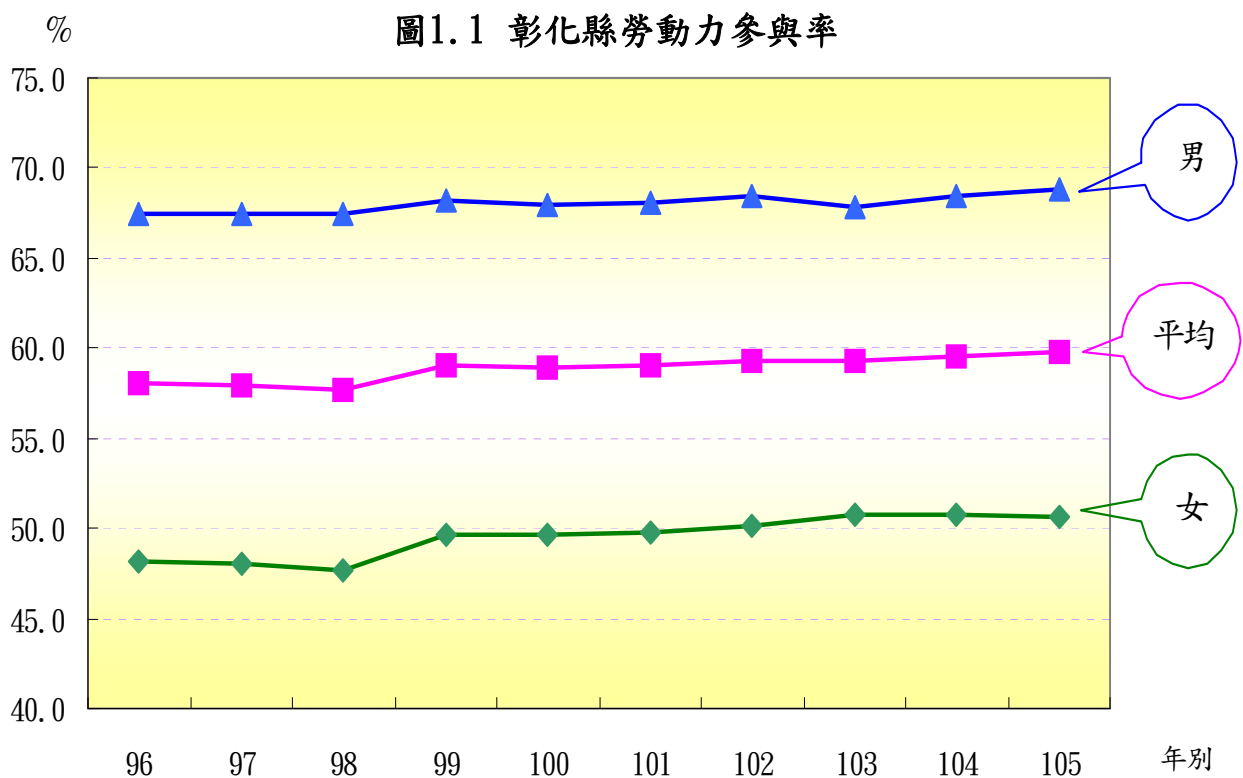
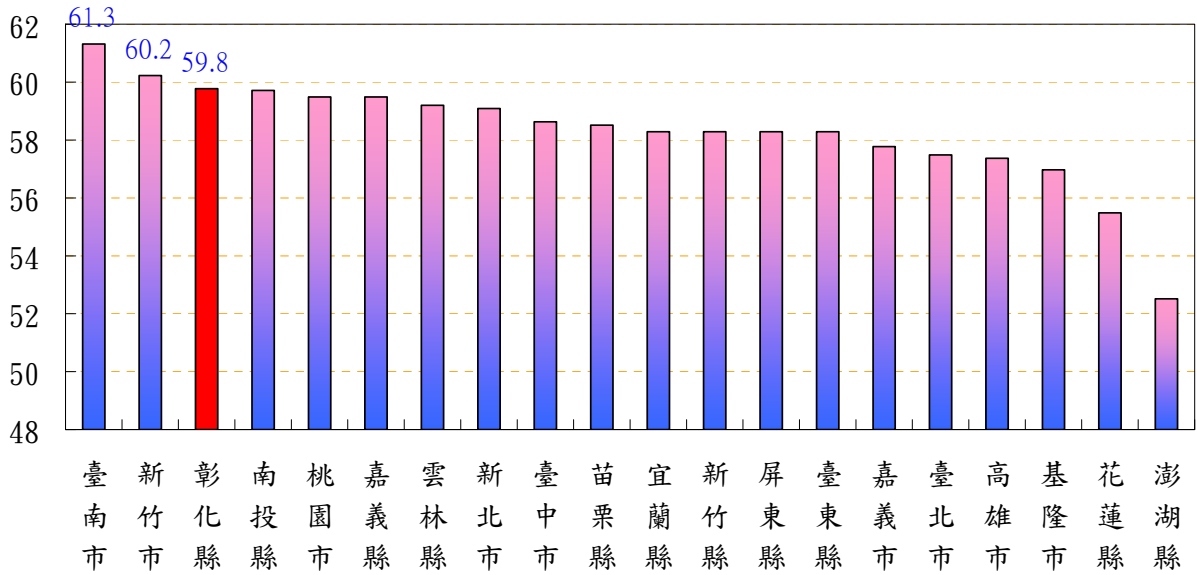
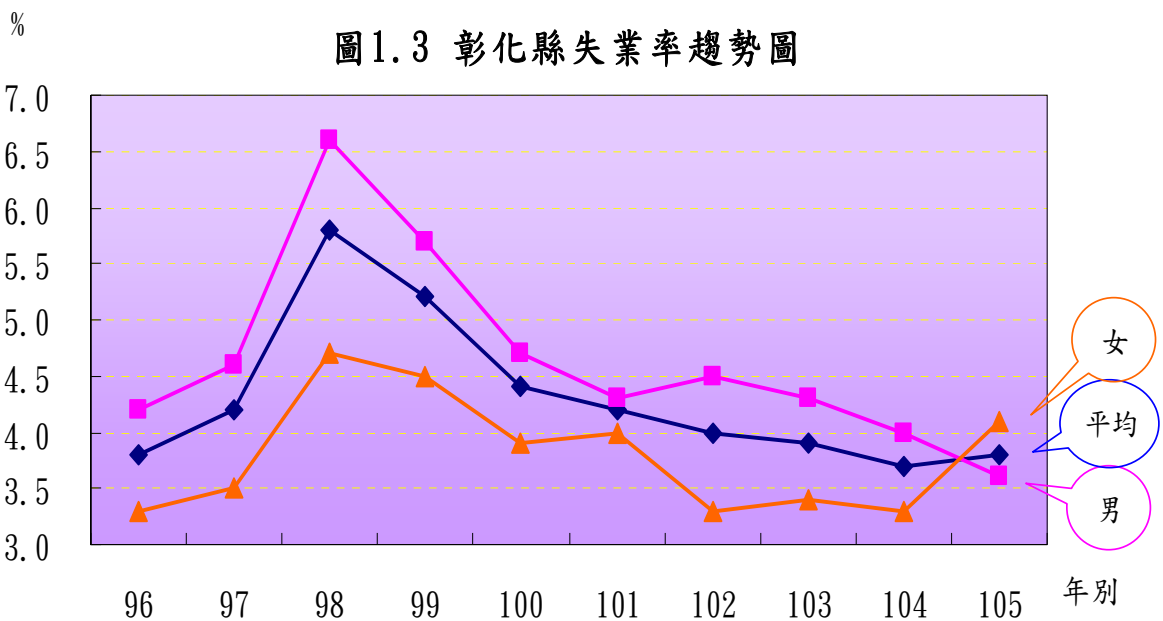


圖1.2 105年臺灣地區各縣市勞動參與率



(三) 失業率

本縣105年失業率為3.8%，與96年相同，105年男性失業率3.6%較女性4.1%減少0.5個百分點。觀察近十年資料，本縣男性失業率除105年低於女性外，其餘年度皆是男性高於女性。



二、勞資爭議與失能傷害

(一) 勞資爭議

本縣105年勞資爭議計804件，其中權利事項802件占99.75%，調整事項2件占0.25%；爭議類型以工資爭議354件最多占44.03%，其次為給付資遣費爭議217件占26.99%，再其次係職業災害補償爭議79件占9.83%。

本縣105年勞資爭議件數較97年736件增加68件(或9.24%)，觀察97年至105年資料，工資及給付資遣費爭議為主要爭議類型，兩者合計約占整體58%至71%之間。

表 2.1 彰化縣勞資爭議類型概況

單位：件

年別	爭議類型															
	合計	權利事項										調整事項				
		小計	契約爭議	工資爭議	給付資遣費爭議	給付退休金爭議	勞工保險給付爭議	職業災害補償爭議	工會身分保護爭議	休假爭議	其他權利事項爭議	小計	調整工資爭議	結算資費爭議	調整工時爭議	其他調整事項爭議
97	736	724	23	192	319	31	8	61	-	-	90	12	6	-	1	5
98	947	944	4	235	401	45	4	59	-	-	196	3	-	-	-	3
99	737	735	7	235	193	49	6	76	-	-	169	2	1	-	-	1
100	670	670	18	221	224	57	6	81	-	-	63	-	-	-	-	-
101	647	642	14	190	232	35	3	66	-	-	102	5	1	-	-	4
102	682	677	20	203	266	46	4	89	-	-	49	5	1	1	-	3
103	630	622	11	195	241	45	6	77	-	-	47	8	1	-	-	7
104	731	731	20	251	264	77	8	74	-	-	37	-	-	-	-	-
105	804	802	27	354	217	73	8	79	-	3	41	2	1	-	-	1

資料來源：勞動部。

備註：1. 勞資爭議自 97 年起每一爭議案件僅依主要爭議類別進行統計。

2. 權利事項之勞資爭議：指勞資雙方當事人基於法令、團體協約、勞動契約之規定所為權利義務之爭議。

3. 調整事項之勞資爭議：指勞資雙方當事人對於勞動條件主張繼續維持或變更之爭議。

本縣105年勞資爭議人數為男性535人占52.66%，女性481人占47.34%。觀察97年至105年資料，勞資爭議人數除102年為兩性相同外，其餘年度皆是男性多於女性。

觀察近年資料，本縣勞資爭議案件之處理方式，97年至100年主要係由勞資雙方自行協調，自101年起，配合「勞資爭議處理法」之修正及「勞資爭議調解辦法」施行，調解時程已明顯縮短且制度更臻完備，爭議案件全部改以調解方式處理，即由勞資爭議當事人向地方主管機關申請調解。

表 2.2 彰化縣勞資爭議人數及處理方式

單位：件、人

年別	爭議 件數	爭議人數						處理方式		
		人數			占率			協調	調解	仲裁
		合計	男性	女性	合計	男性	女性			
97	736	1,062	605	457	100	56.97	43.03	721	16	-
98	947	1,441	829	612	100	57.53	42.47	939	5	-
99	737	972	544	428	100	55.97	44.03	709	22	-
100	670	873	473	400	100	54.18	45.82	505	157	-
101	647	1,271	712	559	100	56.02	43.98	-	649	-
102	682	1,034	517	517	100	50.00	50.00	-	690	-
103	630	732	402	330	100	54.92	45.08	-	624	-
104	731	967	521	446	100	53.88	46.12	-	738	-
105	804	1,016	535	481	100	52.66	47.34	-	796	-

資料來源：勞動部。

(二) 失能傷害

失能傷害係指勞工因發生職業災害致死亡、永久全失能、永久部分失能及暫時全失能。本縣105年失能傷害為508人次，其中以暫時全失能484人次占95.28%最多，其次為永久部分失能21人次占4.13%，再其次係死亡3人占0.59%。

本縣105年失能傷害人次較96年735人次減少227人次(或30.88%)；觀察近十年資料，失能傷害以暫時全失能最多，約占93%至98%。

失能傷害頻率係指每百萬總經歷工時之失能傷害次數，本縣105年失能傷害頻率為2.13次，較96年4.07次減少1.94次(或47.67%)，觀察近十年資料，本縣失能傷害頻率主要係呈現遞減趨勢。

表 2.3 彰化縣失能傷害概況

年別	失能傷害					失能傷害 頻率(次)	總損失工作 日數(日)	失能傷 害嚴重 率(日)
	合計 (人次)	死亡 (人)	永久全失 能(人)	永久部 分失能 (人次)	暫時全 失能 (人次)			
96	735	2	1	25	707	4.07	57,146	317
97	705	4	2	27	672	3.72	67,564	357
98	582	2	-	24	556	3.28	56,501	319
99	662	3	1	32	626	3.38	49,065	250
100	666	3	2	27	634	3.23	48,253	234
101	673	4	2	24	643	3.19	56,817	269
102	553	3	-	23	527	2.43	29,737	131
103	556	3	-	34	519	2.50	36,712	165
104	523	5	-	9	509	2.30	48,924	215
105	508	3	-	21	484	2.13	33,241	139

資料來源：勞動部。

總損失工作日數係指單一個案所有傷害發生後之總損失日數，本縣105年總損失工作日數為33,241日，較96年57,146日減少23,905日(或41.83%)。

失能傷害嚴重率係指每百萬總經歷工時之失能傷害損失日數，本縣105年失能傷害嚴重率為139日，較96年317日減少178日(或56.15%)。

三、性別工作平等

(一) 性別工作平等申訴

性別工作平等申訴案件可分為性別歧視、性騷擾防治及工作平等措施三類。本縣105年受理件數為6件，其中性別歧視、性騷擾防治及工作平等措施皆為2件分別占33.33%；本縣105年評議件數為8件，其中性別歧視2件占25%，性騷擾防治及工作平等措施皆為3件分別占37.50%；本縣105年成立件數為2件，其中性別歧視及工作平等措施各1件分別占50%。

表 3.1 彰化縣性別工作平等申訴案件

單位：件

年別	受理件數				評議件數				成立件數			
	合計	性別歧視	性騷擾防治	工作平等措施	合計	性別歧視	性騷擾防治	工作平等措施	合計	性別歧視	性騷擾防治	工作平等措施
97	-	-	-	-	-	-	-	-
98	5	1	1	3	3	1	-	2	3	1	-	2
99	4	3	-	1	1	1	-	-	-	-	-	-
100	17	9	7	1	7	6	1	-	4	3	1	-
101	7	4	2	1	7	5	2	-	3	2	1	-
102	3	1	1	1	3	2	1	-	1	1	-	-
103	1	1	-	-	-	-	-	-	-	-	-	-
104	7	2	2	3	3	1	1	1	2	1	1	-
105	6	2	2	2	8	2	3	3	2	1	1	-

資料來源：勞動部。

備註：地方主管機關受理申訴後，針對資料符合規定者需召開會議評議，受辦理期程影響，同一案件會發生受理年別及評議年別不一樣之情事。

(二) 就保育嬰留職停薪津貼初次核付人數

本縣105年就保育嬰留職停薪津貼初次核付人數4,013人，其中男性882人占21.98%，女性3,131人占78.02%；105年初次核付人數較101年2,720人增加1,293人(或47.54%)。觀察近五年資料，本縣男性初次核付人數比率雖呈現逐年上升之趨勢，男性工作者申請就保育嬰留職停薪津貼之意願已逐年提高，惟仍以女性居多，約占總人數之八成左右；又男、女性初次核付人數皆呈現逐年增加趨勢。

表 3.2 彰化縣就保育嬰留職停薪津貼初次核付人數性別統計

單位：人、%

年別	人數			占率		
	合計	男性	女性	合計	男性	女性
101	2,720	543	2,177	100	19.96	80.04
102	2,954	617	2,337	100	20.89	79.11
103	3,138	684	2,454	100	21.80	78.20
104	3,994	872	3,122	100	21.83	78.17
105	4,013	882	3,131	100	21.98	78.02

資料來源：勞動部。

四、產業及社福外籍勞工

本縣105年底產業及社福外籍勞工人數為48,538人，其中產業外籍勞工37,609人占77.48%，社福外籍勞工10,929人占22.52%。產業外籍勞工以製造業37,509人占99.73%最多；社福外籍勞工以家庭看護工9,885人占90.45%最高。

本縣105年底外籍勞工人數較96年底22,257人增加26,281人(或118.08%)，其中產業外籍勞工人數較96年底成長144.98%，顯示外籍勞工已是本縣產業發展不可或缺之勞動力來源；105年底社福外籍勞工人數則較96年底成長58.28%，顯示受人口高齡化影響，本縣外籍看護工之需求亦隨之提高。觀察近十年資料，產業及社福外籍勞工人數主要係呈現逐年增加之趨勢。

表 4.1 彰化縣產業及社福外籍勞工人數—按產業分

單位：人

年底別	合計	產業外籍勞工				社福外籍勞工				
		小計	農、林、漁、 牧業(船員)	製造業	營造業	小計	養護看護工	外展看護工	家庭看護工	家庭幫傭
96	22,257	15,352	12	15,307	33	6,905	490	-	6,319	96
97	24,152	16,782	14	16,735	33	7,370	556	-	6,713	101
98	23,808	16,110	11	16,067	32	7,698	590	-	7,012	96
99	26,318	18,127	18	18,078	31	8,191	631	-	7,462	98
100	30,674	21,910	26	21,858	26	8,764	697	-	7,964	103
101	32,893	23,830	24	23,714	92	9,063	739	-	8,205	119
102	36,952	27,510	35	27,452	23	9,442	775	-	8,565	102
103	41,420	31,444	36	31,393	15	9,976	883	-	8,987	106
104	44,872	34,679	44	34,629	6	10,193	902	7	9,183	101
105	48,538	37,609	72	37,509	28	10,929	934	11	9,885	99

資料來源：勞動部。

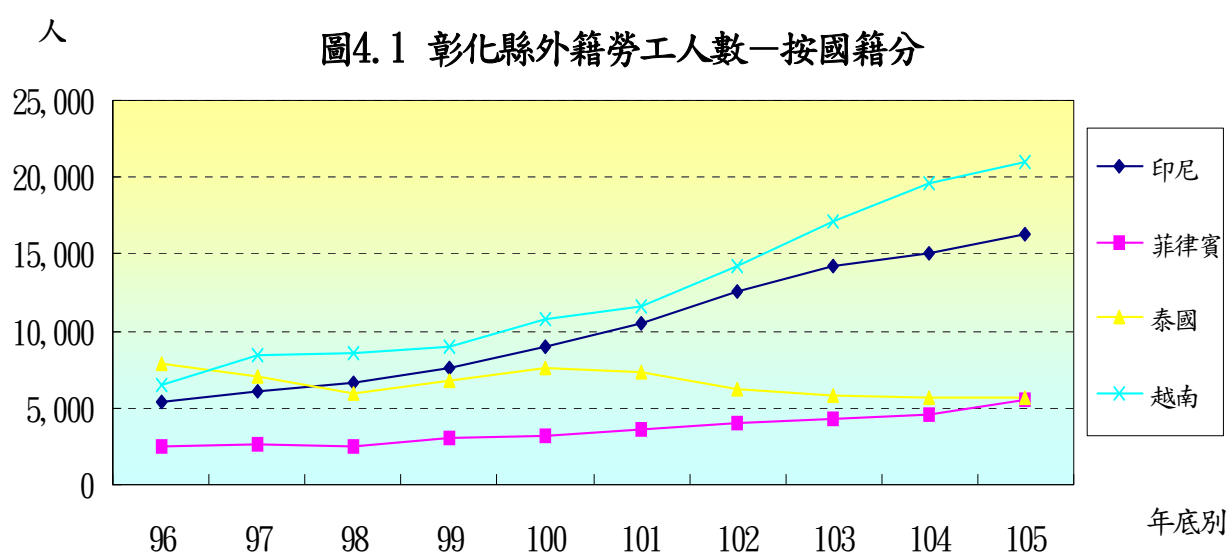
本縣105年底外籍勞工以越南籍21,049人占43.67%最多，其次為印尼籍16,306人占33.59%，再其次係泰國籍5,697人占11.74%，菲律賓籍最少計5,486人占11.30%。觀察近十年資料，本縣外籍勞工以印尼及越南籍為主，且比率逐年增加，如105年底為76.96%較96年底53.12%增加23.84個百分點。

表 4.2 彰化縣產業及社福外籍勞工人數—按國籍分

單位：人

年底別	合計	印尼	菲律賓	泰國	越南
96	22,257	5,328	2,553	7,881	6,495
97	24,152	6,098	2,648	6,989	8,417
98	23,808	6,689	2,503	6,001	8,615
99	26,318	7,610	2,994	6,765	8,949
100	30,674	8,981	3,236	7,632	10,825
101	32,893	10,453	3,524	7,321	11,595
102	36,952	12,547	3,998	6,156	14,251
103	41,420	14,232	4,279	5,775	17,134
104	44,872	15,024	4,560	5,671	19,617
105	48,538	16,306	5,486	5,697	21,049

資料來源：勞動部。



五、結論

- (一) 本縣105年勞動力人口為65萬7千人，其中男性38萬1千人，女性27萬6千人，呈現逐年增加趨勢。
- (二) 本縣105年勞動力參與率為59.8%，其中男性68.8%，女性50.6%。
- (三) 本縣105年失業率為3.8%，其中男性3.6%，女性4.1%。
- (四) 本縣105年勞資爭議共804件，爭議類型以工資爭議354件最多占44.03%，其次為給付資遣費爭議217件占26.99%。
- (五) 本縣105年失能傷害為508人次，其中以暫時全失能484人次占95.28%最多，其次為永久部份失能21人次占4.13%。
- (六) 本縣105年性別工作平等申訴受理案件為5件，評議案件8件，成立計2件。
- (七) 本縣105年就保育嬰留職停薪津貼初次核付人數4,013人，其中男性882人占21.98%，女性3,131人占78.02%，男、女性初次核付人數皆呈現逐年增加趨勢。
- (八) 本縣105年底產業及社福外籍勞工人數為48,538人，其中產業外籍勞工37,609人占77.48%，社福外籍勞工10,929人占22.52%，產業及社福外籍勞工人數皆呈現逐年增加之趨勢。本縣外籍勞工以印尼及越南籍為主，105年底計37,355人占76.96%。

