

縣政統計通報

中華民國 106 年 5 月主計處發布

網址：http://accounting.chcg.gov.tw/07static/static01.asp?cate_id=71

彰化縣105年公教職員概況

公務人力係推動政府政策及各項建設的主要動力，公務人力的素質與作為亦直接影響政府整體施政效能，為了解本縣公教職員基本概況與訓練進修情形，茲以行政院人事行政總處及內政部統計處資料進行簡要分析，並加入性別面向觀察相關指標，作為本縣公務人力資源發展策略之參據。

一、105年底本縣公教職員 15,106 人，平均每位公教職員服務縣民 85.21 人，其中女性公教職員 7,859 人，占全體公教職員 52.03%，呈現女性略多於男性之趨勢

105年底本縣公教職員為 15,106 人，較 101 年底減少 598 人(或減少 3.8%)，自 98 年起主要係呈現逐年下降趨勢。105 年底平均每位公教職員服務縣民 85.21 人，較 100 年底增加 2.02 人，近幾年主要係呈現逐年增加趨勢。

就 105 年底本縣公教職員性別觀察，男性 7,247 人(占 47.97%)較女性之 7,859 人(占 52.03%)少。本縣女性公教職員占全體公教職員比率 105 年底 52.03%，較 98 年底 50.46%增加 1.57 個百分點，呈現女性略多於男性之趨勢。

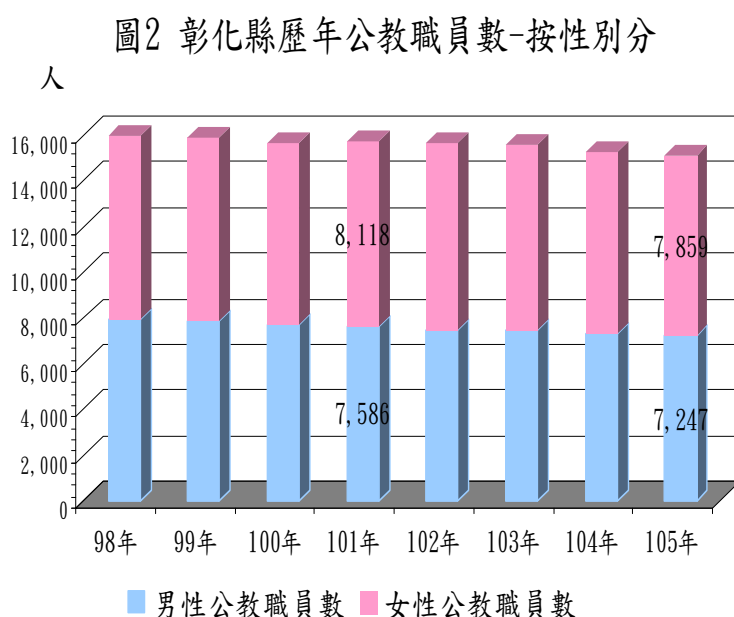
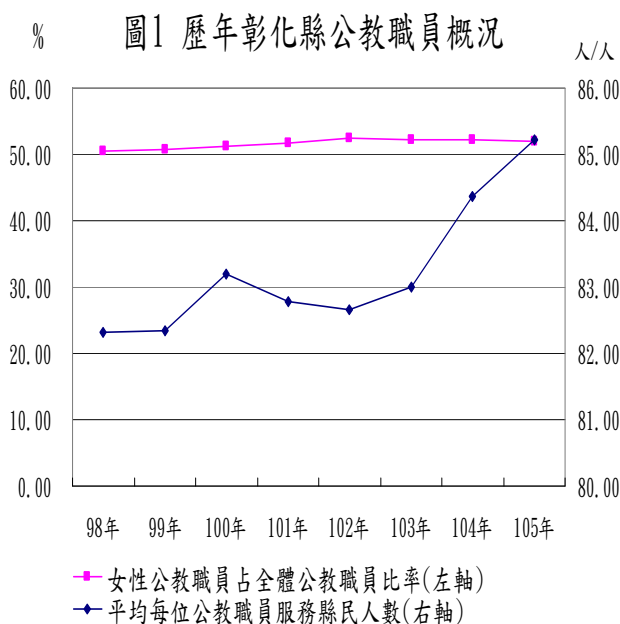


表 1 歷年彰化縣公教職員概況

年底別	公教職員數 總計(人)	男性公教職員數		女性公教職員數		平均每位公教職員 服務縣民人數 (人/人)
		(人)	占比(%)	(人)	占比(%)	
98 年底	15,946	7,900	49.54	8,046	50.46	82.31
99 年底	15,876	7,832	49.33	8,044	50.67	82.34
100 年底	15,663	7,656	48.88	8,007	51.12	83.19
101 年底	15,704	7,586	48.31	8,118	51.69	82.77
102 年底	15,681	7,471	47.64	8,210	52.36	82.65
103 年底	15,561	7,426	47.72	8,135	52.28	82.99
104 年底	15,280	7,295	47.74	7,985	52.26	84.36
105 年底	15,106	7,247	47.97	7,859	52.03	85.21

資料來源：行政院人事行政總處、內政部統計處

平均每位公教職員服務縣民人數=年底縣民人數/年底公教職員數

二、105 年底本縣公教職員教育程度大專以上(含大專、大學、碩士及以上)比率 94.20%，女性公教職員大學以上(含大學、碩士及以上)教育程度人數及占比皆優於男性

105 年底本縣公教職員以碩士及以上程度者 5,928 人(占 39.24%)最多，大學程度者 5,747 人(占 38.04%)次之，專科程度者 2,555 人(占 16.91%)再次之，大專以上教育程度比率合計為 94.20%，較 101 年底 91.00%增加 4.20 個百分點，可見本縣公教職員教育程度明顯提高。

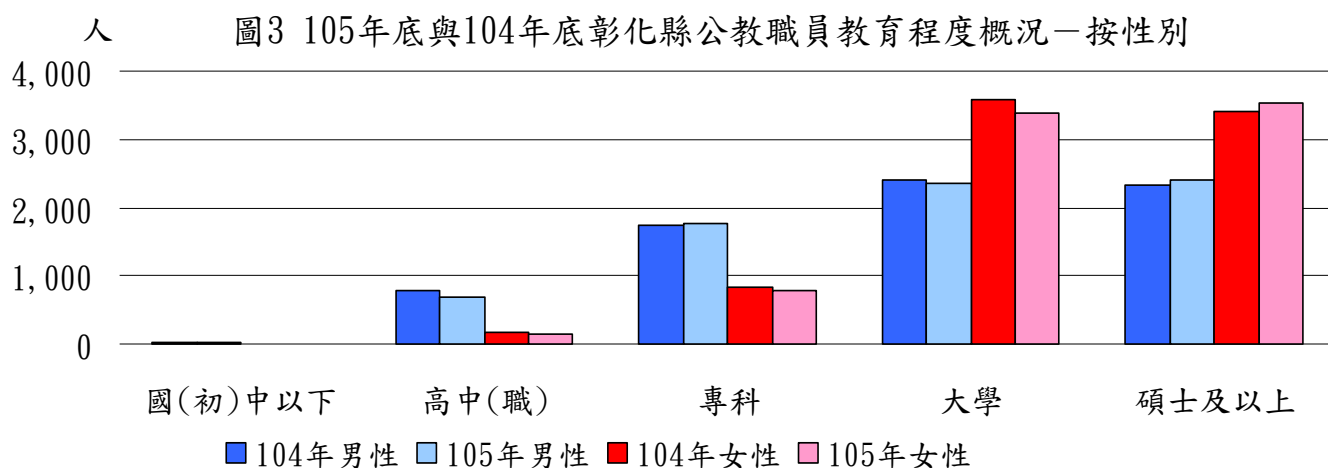
以性別觀察本縣公教職員教育程度，105 年底碩士及以上教育程度者，無論男性或女性人數皆較 104 年底增加，其他教育程度人數則相對遞減；另 105 年底女性大學以上教育程度 6,913 人，占女性全體 87.96%，其人數與占比皆優於男性之 4,762 人與 65.71%。

表2 近5年彰化縣公教職員概況—按教育程度別

單位：人

教育程度別	101 年底	102 年底	103 年底	104 年底	105 年底
國(初)中以下	19	22	19	20	22
高中(職)	1,395	1,270	1,103	954	854
專科	2,865	2,786	2,679	2,580	2,555
大學	6,862	6,558	6,311	5,981	5,747
碩士及以上	4,563	5,045	5,449	5,745	5,928
合計	15,704	15,681	15,561	15,280	15,106

資料來源：行政院人事行政總處



三、105 年本縣公教職員國內外訓練與進修共計 247,716 人次，男性公教職員訓練與進修人次多於女性

105 年本縣公教職員國內外訓練與進修共計 247,716 人次，較 104 年增加 35,258 人次(或 16.60%)，各項訓練及進修以專業訓練 147,758 人次(占 59.65%)為最多，政策宣導訓練 76,895 人次(占 31.04%)次之；依性別觀察，男性公教職員 103 年至 105 年間訓練與進修人次皆多於女性。

表 3 彰化縣公教職員訓練與進修概況

單位：人次

年度別	合計	國內訓練與進修					國外進修
		訓練				進修	
		初任各官等主管人員訓練	專業訓練	管理訓練	政策宣導訓練		
103 年	206,299	9	136,077	30,751	39,329	133	0
男	120,533	4	84,560	15,690	20,225	54	0
女	85,766	5	51,517	15,061	19,104	79	0
104 年	212,458	31	127,680	28,632	55,879	233	3
男	125,367	13	80,817	14,693	29,762	80	2
女	87,091	18	46,863	13,939	26,117	153	1
105 年	247,716	14	147,758	22,801	76,895	247	1
男	149,637	10	93,883	12,556	43,028	160	0
女	98,079	4	53,875	10,245	33,867	87	1

資料來源：行政院人事行政總處