

# 縣政統計通報

## 《彰化縣113年8月人口速報》

本速報依據本府民政處公務統計報表彙整後上載於本處網頁

網址：[https://ctrl.chcg.gov.tw/main/main\\_act/main.asp?main\\_id=45955&act\\_id=415](https://ctrl.chcg.gov.tw/main/main_act/main.asp?main_id=45955&act_id=415)

預計每月10日左右更新

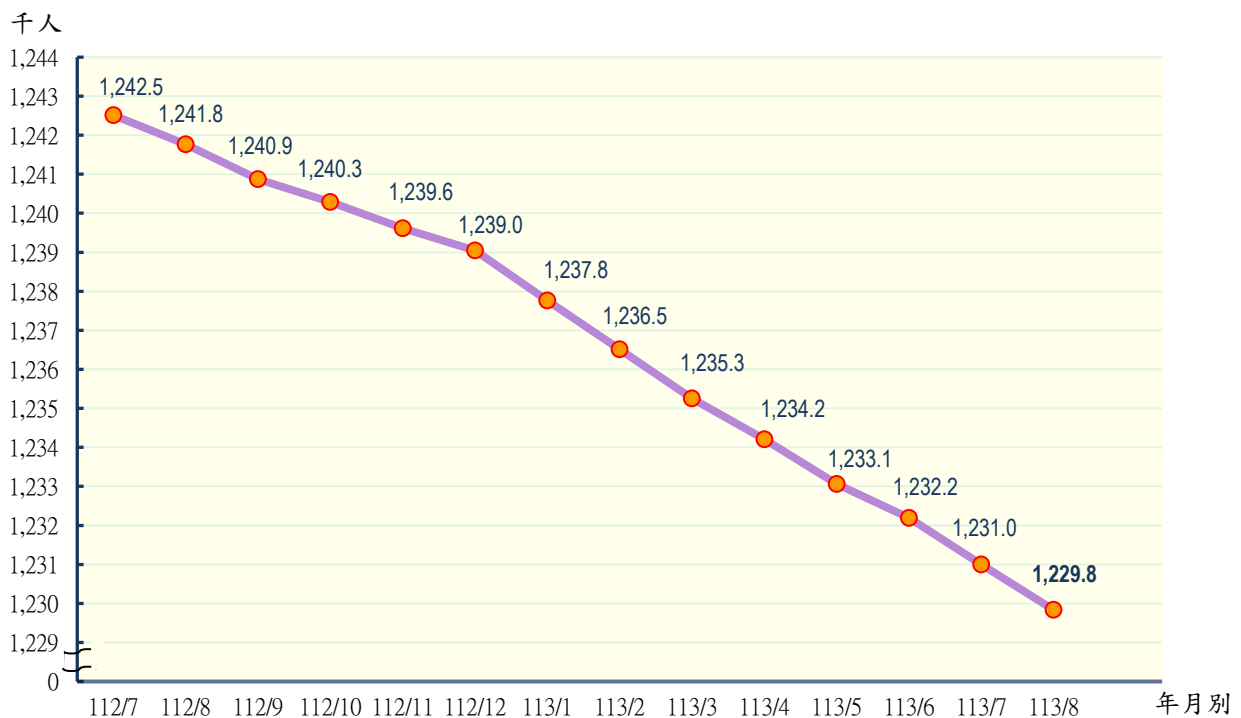
彰化縣政府主計處

民國113年9月編製

### 【說明】

- 一、本縣113年8月底總人口數為1,229,835人，較上月底1,231,000人減少1,165人(或0.09%)；人口數包含男性623,424人，女性606,411人，性比例102.81。
- 二、本縣113年8月各鄉鎮市遷入人數合計2,941人，較上月2,813人增加128人(或4.55%)；遷出人數合計3,865人，較上月3,623人增加242人(或6.68%)。
- 三、本縣113年8月各鄉鎮市出生人數合計715人，較上月726人減少11人(或1.52%)，死亡人數合計956人，較上月1,108人減少152人(或13.72%)；結婚對數合計192對，較上月422對減少230對(或54.50%)，離婚對數合計197對，較上月208對減少11對(或5.29%)。

圖一 近一年各月份人口概況圖



表一 近一年各月份鄰數、戶數及人口數概況表

月別	鄰數	戶數	人口數合計	男	女	性比例
112/7	9,215	404,642	1,242,512	630,007	612,505	102.86
112/8	9,215	405,251	1,241,764	629,624	612,140	102.86
112/9	9,215	405,903	1,240,871	629,172	611,699	102.86
112/10	9,215	405,986	1,240,284	628,842	611,442	102.85
112/11	9,215	406,201	1,239,614	628,442	611,172	102.83
112/12	9,215	406,385	1,239,048	628,065	610,983	102.80
113/1	9,229	406,548	1,237,760	627,461	610,299	102.81
113/2	9,230	406,775	1,236,509	626,874	609,635	102.83
113/3	9,230	407,050	1,235,255	626,324	608,931	102.86
113/4	9,230	407,293	1,234,209	625,789	608,420	102.85
113/5	9,230	407,707	1,233,060	625,185	607,875	102.85
113/6	9,230	408,209	1,232,192	624,686	607,506	102.83
113/7	9,230	408,739	1,231,000	624,041	606,959	102.81
113/8	9,230	409,486	1,229,835	623,424	606,411	102.81

資料來源：根據本府民政處戶政科造報之1221-00-01-2表編製。

備註：本月報表，鄰數係以戶籍登記個數為主。

表二 113年8月份人口統計指標摘錄表

類別	本月	上月	上年同月	與上月 比較	與上年 同月比較
一、人口概況					
人口密度(人/平方公里)	1,144.68	1,145.76	1,155.78	-1.08	-11.10
性比例(每百女子對男子數)	102.81	102.81	102.86	-0.01	-0.05
戶量(人/戶)	3.00	3.01	3.06	-0.01	-0.06
二、人口成長					
粗出生率(‰)	0.58	0.59	0.69	-0.01	-0.11
粗死亡率(‰)	0.78	0.90	0.79	-0.12	-0.01
移入率(‰)	2.39	2.28	2.67	0.11	-0.28
移出率(‰)	3.14	2.94	3.17	0.20	-0.03
淨移入率(‰)	-0.75	-0.66	-0.50	-0.09	-0.25
自然增加率(‰)	-0.20	-0.31	-0.10	0.11	-0.09
社會增加率(‰)	-0.75	-0.66	-0.50	-0.09	-0.25
人口成長率(‰)	-0.95	-0.97	-0.60	0.02	-0.34
三、其他					
粗結婚率(‰)	0.16	0.34	0.28	-0.19	-0.13
粗離婚率(‰)	0.16	0.17	0.19	-0.01	-0.03
鄰數(個)	9,230	9,230	9,215	0.00	15.00

備註：1.上表各項比率計算公式如下：

§粗死亡率=(死亡人數/月中人口數)\*1,000

§粗出生率=(出生人數/月中人口數)\*1,000

§自然增加數=出生人數-死亡人數

§自然增加率=(自然增加數/月中人口數)\*1,000=出生率-死亡率

§社會增加數=遷入人數(含同鄉鎮市區內住址變更)-遷出人數(含同鄉鎮市區內住址變更)

§社會增加率=(社會增加數/月中人口數)\*1,000

§人口總增加數=自然增加數+社會增加數

§本月底人口增加率=[(月底人口數-上月底人口數)/上月底人口數]\*1,000

§人口成長率=[(本月底人口數-上月底人口數)/月中人口數]\*1,000

§粗結婚率=(結婚對數/月中人口數)\*1,000

§粗離婚率=(離婚對數/月中人口數)\*1,000

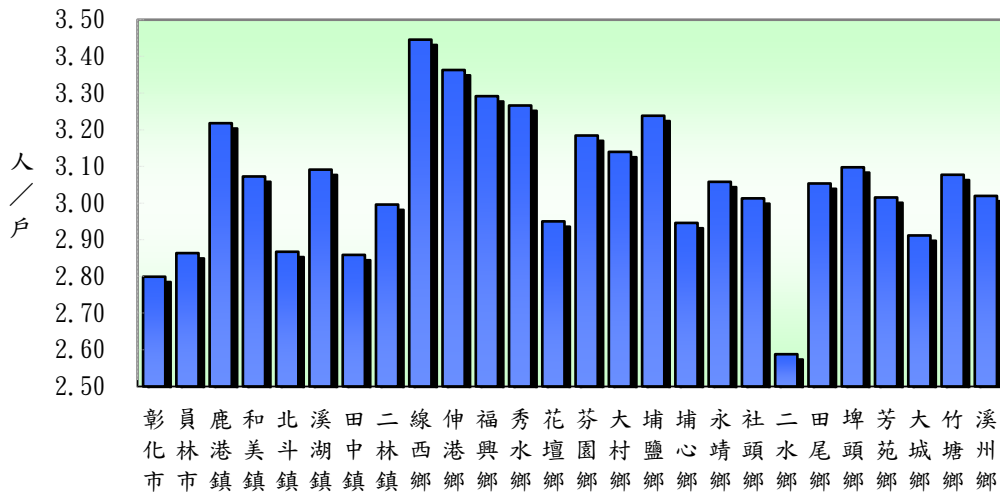
§移入(出)率=(本月份本縣實際移入(出)人口總數/該月月中人口總數)\*1,000

§淨移入率=移入率-移出率

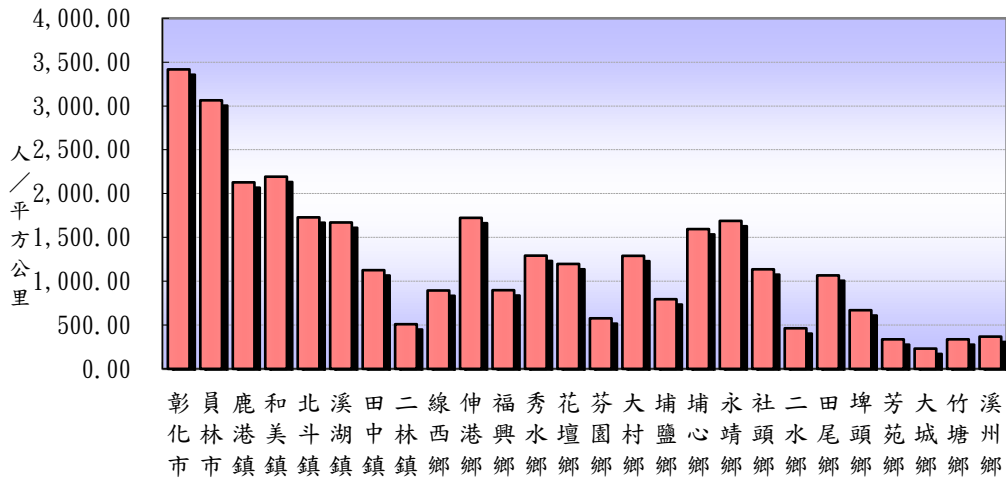
§鄰數(個)為戶籍登記個數

2.本表資料因四捨五入關係，部分總計數字不等於細項數字之和。

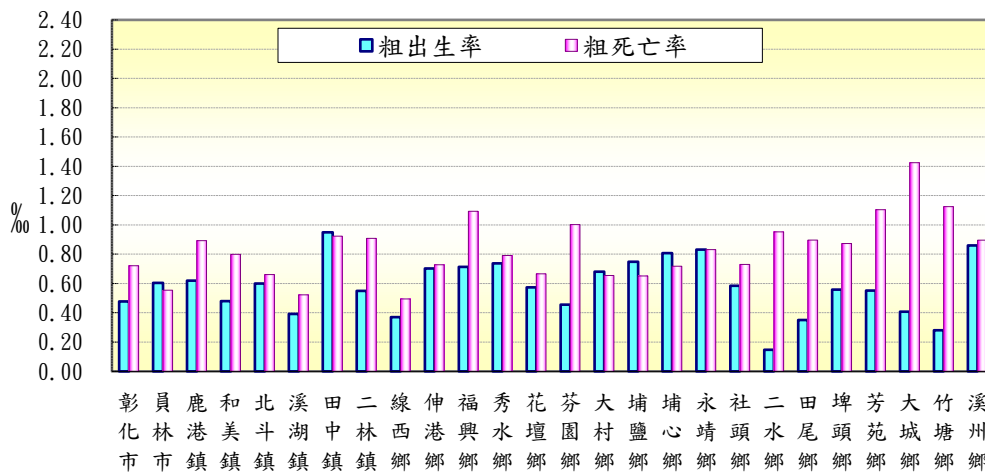
圖二 本月份各鄉鎮市戶量比較圖



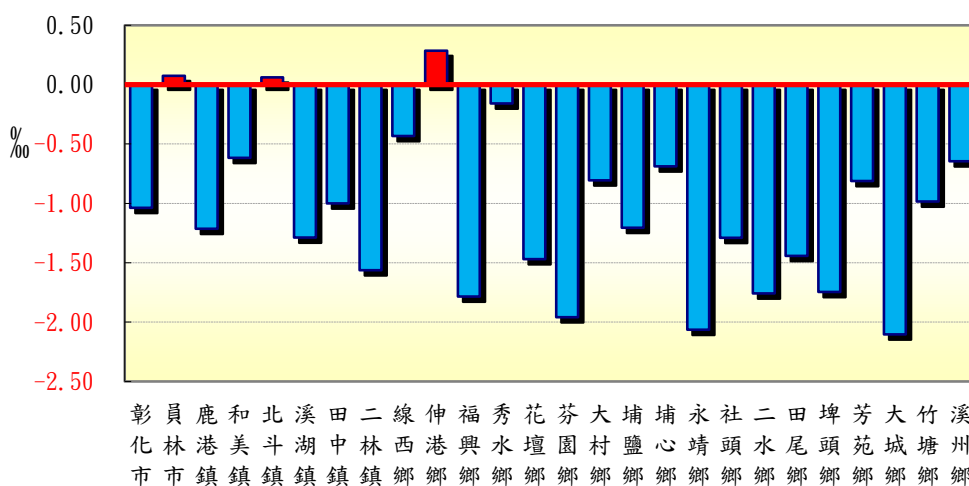
圖三 本月份各鄉鎮市人口密度比較圖



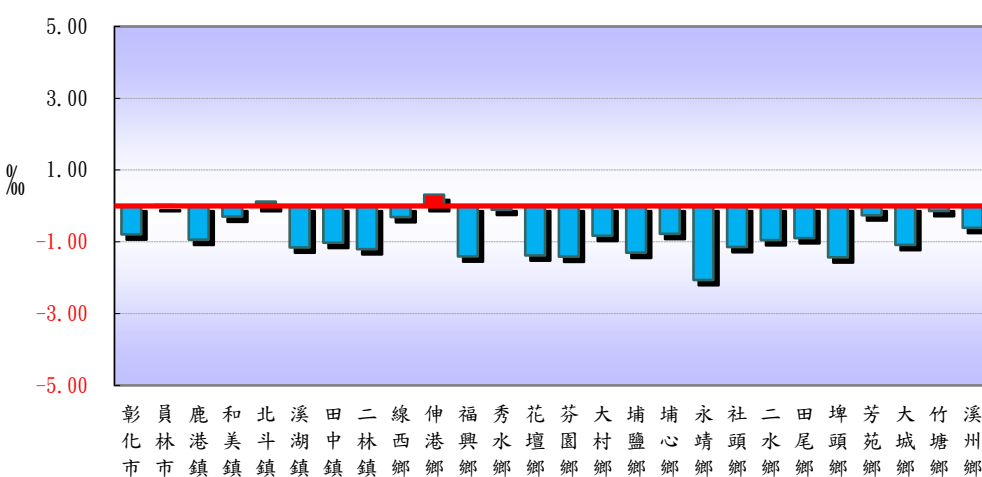
圖四 本月份各鄉鎮市粗出生率、粗死亡率比較圖



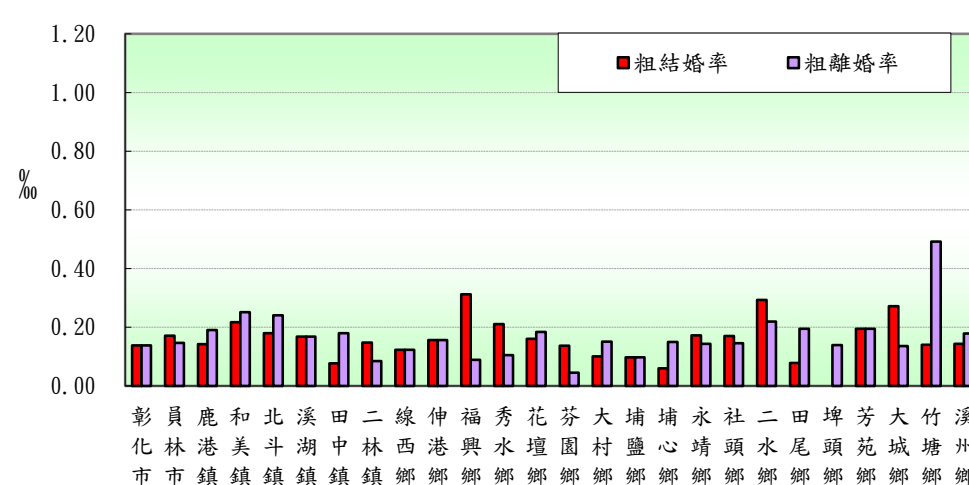
圖五 本月份各鄉鎮市人口成長率比較圖



圖六 本月份各鄉鎮市淨移入率圖



圖七 本月份各鄉鎮市粗結婚率、粗離婚率比較圖



表三 113年8月各鄉鎮市人口統計指標摘錄表

鄉鎮市別	戶量 (人/戶)	人口密度 (人/平方公里)	粗出生率 (‰)	粗死亡率 (‰)	人口成長率 (‰)	淨移入率 (‰)	粗結婚率 (‰)	粗離婚率 (‰)
彰化市	2.80	3,417.06	0.48	0.72	-1.04	-0.79	0.14	0.14
員林市	2.86	3,064.41	0.60	0.55	0.07	0.02	0.17	0.15
鹿港鎮	3.22	2,128.10	0.62	0.89	-1.21	-0.94	0.14	0.19
和美鎮	3.07	2,192.82	0.48	0.80	-0.62	-0.30	0.22	0.25
北斗鎮	2.87	1,728.62	0.60	0.66	0.06	0.12	0.18	0.24
溪湖鎮	3.09	1,670.44	0.39	0.52	-1.29	-1.16	0.17	0.17
田中鎮	2.86	1,126.15	0.95	0.92	-1.00	-1.03	0.08	0.18
二林鎮	3.00	509.51	0.55	0.91	-1.56	-1.20	0.15	0.08
線西鄉	3.45	894.30	0.37	0.49	-0.43	-0.31	0.12	0.12
伸港鄉	3.36	1,723.13	0.70	0.73	0.29	0.31	0.16	0.16
福興鄉	3.29	897.61	0.71	1.09	-1.78	-1.41	0.31	0.09
秀水鄉	3.27	1,291.99	0.74	0.79	-0.16	-0.11	0.21	0.11
花壇鄉	2.95	1,197.13	0.57	0.67	-1.47	-1.38	0.16	0.18
芬園鄉	3.18	576.80	0.46	1.00	-1.96	-1.41	0.14	0.05
大村鄉	3.14	1,289.68	0.68	0.65	-0.81	-0.83	0.10	0.15
埔鹽鄉	3.24	794.70	0.75	0.65	-1.21	-1.30	0.10	0.10
埔心鄉	2.95	1,594.84	0.81	0.72	-0.69	-0.78	0.06	0.15
永靖鄉	3.06	1,688.42	0.83	0.83	-2.06	-2.06	0.17	0.14
社頭鄉	3.01	1,135.98	0.58	0.73	-1.29	-1.14	0.17	0.15
二水鄉	2.59	463.10	0.15	0.95	-1.76	-0.95	0.29	0.22
田尾鄉	3.05	1,066.54	0.35	0.90	-1.44	-0.90	0.08	0.19
埤頭鄉	3.10	669.30	0.56	0.87	-1.75	-1.43	0.00	0.14
芳苑鄉	3.02	336.90	0.55	1.10	-0.81	-0.26	0.19	0.19
大城鄉	2.91	230.97	0.41	1.42	-2.10	-1.09	0.27	0.14
竹塘鄉	3.08	337.17	0.28	1.12	-0.98	-0.14	0.14	0.49
溪州鄉	3.02	367.82	0.86	0.90	-0.65	-0.61	0.14	0.18

備註說明：本表資料因四捨五入關係，部分總計數字不等於細項數字之和。

表四 113年8月各鄉鎮市村里鄰戶口數

鄉鎮市別	面積	村里數	鄰數	戶數	人口數合計	男	女
彰化市	65.69	73	1,336	80,194	224,483	110,048	114,435
員林市	40.04	41	806	42,845	122,693	60,384	62,309
鹿港鎮	39.46	31	592	26,098	83,980	42,486	41,494
和美鎮	39.93	32	590	28,500	87,569	44,482	43,087
北斗鎮	19.25	15	191	11,608	33,284	16,670	16,614
溪湖鎮	32.06	25	426	17,324	53,553	27,059	26,494
田中鎮	34.61	22	334	13,632	38,971	19,881	19,090
二林鎮	92.85	27	374	15,790	47,307	24,297	23,010
線西鄉	18.09	8	141	4,694	16,174	8,317	7,857
伸港鄉	22.33	14	240	11,440	38,472	19,253	19,219
福興鄉	49.89	22	277	13,606	44,785	23,362	21,423
秀水鄉	29.34	14	267	11,608	37,913	19,503	18,410
花壇鄉	36.35	18	310	14,749	43,512	22,289	21,223
芬園鄉	38.02	15	287	6,887	21,930	11,504	10,426
大村鄉	30.78	16	271	12,645	39,701	20,142	19,559
埔鹽鄉	38.61	22	269	9,475	30,682	16,083	14,599
埔心鄉	20.95	20	270	11,343	33,416	17,171	16,245
永靖鄉	20.64	24	330	11,395	34,846	17,991	16,855
社頭鄉	36.14	24	298	13,628	41,060	21,111	19,949
二水鄉	29.44	17	189	5,269	13,636	7,169	6,467
田尾鄉	24.04	20	218	8,396	25,637	13,274	12,363
埤頭鄉	42.75	17	252	9,237	28,613	14,753	13,860
芳苑鄉	91.38	26	348	10,210	30,787	16,296	14,491
大城鄉	63.74	15	194	5,056	14,722	7,939	6,783
竹塘鄉	42.17	14	184	4,620	14,217	7,433	6,784
溪州鄉	75.83	19	236	9,237	27,892	14,527	13,365
<b>本月總計</b>	<b>1,074.40</b>	<b>591</b>	<b>9,230</b>	<b>409,486</b>	<b>1,229,835</b>	<b>623,424</b>	<b>606,411</b>
<b>上月總計</b>	<b>1,074.40</b>	<b>591</b>	<b>9,230</b>	<b>408,739</b>	<b>1,231,000</b>	<b>624,041</b>	<b>606,959</b>
增(減)%	-	-	-	0.18	-0.09	-0.10	-0.09
<b>上年同月總計</b>	<b>1,074.40</b>	<b>591</b>	<b>9,215</b>	<b>405,251</b>	<b>1,241,764</b>	<b>629,624</b>	<b>612,140</b>
增(減)%	-	-	0.16	1.05	-0.96	-0.98	-0.94

資料來源：根據本府民政處戶政科造報之1221-00-01-2表編製。

備註：本月報表，村里數及鄰數係以戶籍登記個數為主。

表五 113年8月份各鄉鎮市戶籍異動登記數(一)~遷入人數

鄉鎮市別	合計	自本縣他鄉鎮市	其他
彰化市	496	227	269
員林市	379	214	165
鹿港鎮	180	114	66
和美鎮	241	158	83
北斗鎮	95	48	47
溪湖鎮	103	56	47
田中鎮	69	32	37
二林鎮	110	69	41
線西鄉	54	36	18
伸港鄉	117	71	46
福興鄉	107	57	50
秀水鄉	108	74	34
花壇鄉	101	66	35
芬園鄉	31	4	27
大村鄉	126	82	44
埔鹽鄉	58	35	23
埔心鄉	93	66	27
永靖鄉	51	27	24
社頭鄉	50	31	19
二水鄉	17	10	7
田尾鄉	62	42	20
埤頭鄉	64	29	35
芳苑鄉	78	47	31
大城鄉	28	10	18
竹塘鄉	59	45	14
溪州鄉	64	30	34
<b>本月總計</b>	<b>2,941</b>	<b>1,680</b>	<b>1,261</b>
<b>上月總計</b>	<b>2,813</b>	<b>1,560</b>	<b>1,253</b>
增(減)%	4.55	7.69	0.64
<b>上年同月總計</b>	<b>3,319</b>	<b>1,747</b>	<b>1,572</b>
增(減)%	-11.39	-3.84	-19.78

資料來源：根據本府民政處戶政科造報之1221-00-01-2表編製。



表六 113年8月份各鄉鎮市戶籍異動登記數(二)~遷出人數

鄉鎮市別	合計	往本縣他鄉鎮市	其他
彰化市	674	250	424
員林市	376	151	225
鹿港鎮	259	119	140
和美鎮	267	132	135
北斗鎮	91	32	59
溪湖鎮	165	69	96
田中鎮	109	34	75
二林鎮	167	74	93
線西鄉	59	34	25
伸港鄉	105	40	65
福興鄉	170	90	80
秀水鄉	112	57	55
花壇鄉	161	89	72
芬園鄉	62	9	53
大村鄉	159	82	77
埔鹽鄉	98	46	52
埔心鄉	119	44	75
永靖鄉	123	51	72
社頭鄉	97	49	48
二水鄉	30	8	22
田尾鄉	85	46	39
埤頭鄉	105	51	54
芳苑鄉	86	41	45
大城鄉	44	19	25
竹塘鄉	61	41	20
溪州鄉	81	22	59
<b>本月總計</b>	<b>3,865</b>	<b>1,680</b>	<b>2,185</b>
<b>上月總計</b>	<b>3,623</b>	<b>1,560</b>	<b>2,063</b>
增(減)%	6.68	7.69	5.91
<b>上年同月總計</b>	<b>3,939</b>	<b>1,747</b>	<b>2,192</b>
增(減)%	-1.88	-3.84	-0.32

資料來源：根據本府民政處戶政科造報之1221-00-01-2表編製。

表七 113年8月份各鄉鎮市戶籍異動登記數～出生、死亡、結婚、離婚、婚數

鄉鎮市別	出生人數	死亡人數	結婚對數	離婚對數
彰化市	107	162	31	31
員林市	74	68	21	18
鹿港鎮	52	75	12	16
和美鎮	42	70	19	22
北斗鎮	20	22	6	8
溪湖鎮	21	28	9	9
田中鎮	37	36	3	7
二林鎮	26	43	7	4
線西鄉	6	8	2	2
伸港鄉	27	28	6	6
福興鄉	32	49	14	4
秀水鄉	28	30	8	4
花壇鄉	25	29	7	8
芬園鄉	10	22	3	1
大村鄉	27	26	4	6
埔鹽鄉	23	20	3	3
埔心鄉	27	24	2	5
永靖鄉	29	29	6	5
社頭鄉	24	30	7	6
二水鄉	2	13	4	3
田尾鄉	9	23	2	5
埤頭鄉	16	25	-	4
芳苑鄉	17	34	6	6
大城鄉	6	21	4	2
竹塘鄉	4	16	2	7
溪州鄉	24	25	4	5
<b>本月總計</b>	<b>715</b>	<b>956</b>	<b>192</b>	<b>197</b>
<b>上月總計</b>	<b>726</b>	<b>1,108</b>	<b>422</b>	<b>208</b>
增(減)%	-1.52	-13.72	-54.50	-5.29
<b>上年同月總計</b>	<b>853</b>	<b>981</b>	<b>352</b>	<b>234</b>
增(減)%	-16.18	-2.55	-45.45	-15.81

資料來源：根據本府民政處戶政科造報之1221-00-01-2表編製。