

縣政統計通報

《彰化縣112年9月人口速報》

本速報依據本府民政處公務統計報表彙整後上載於本處網頁

網址：https://www2.chcg.gov.tw/main/main_act/main.asp?main_id=35112&act_id=415

預計每月10日左右更新

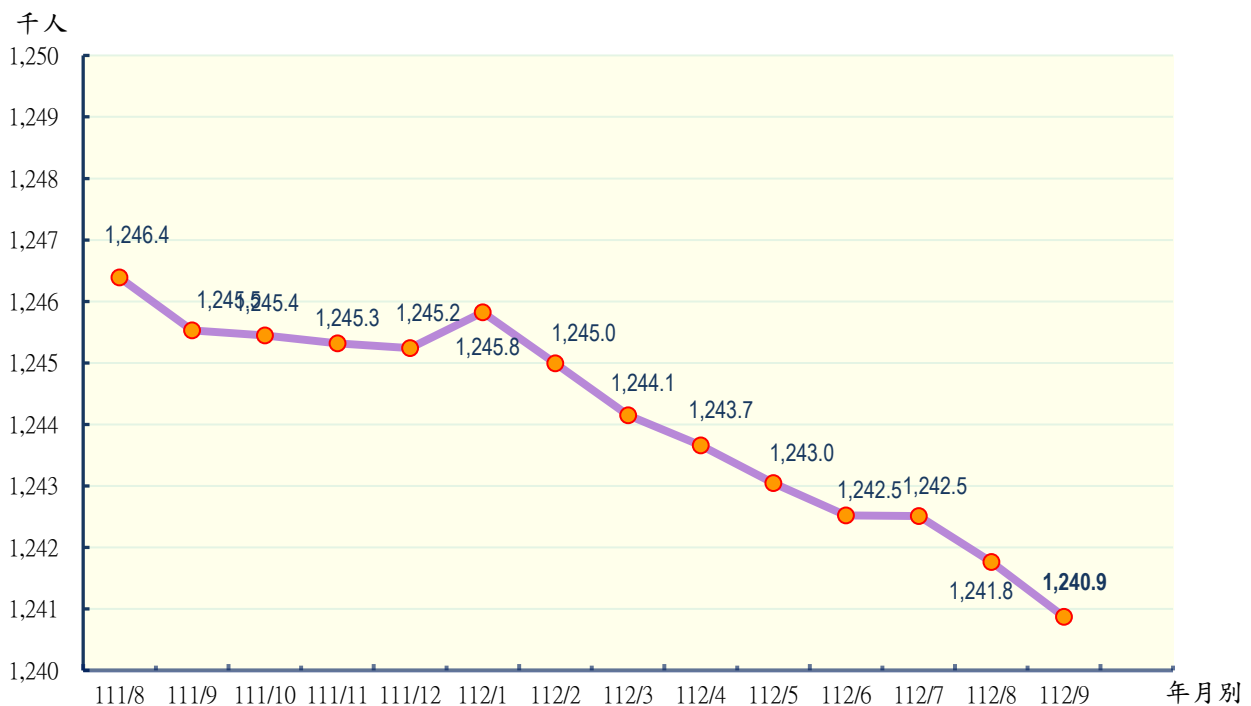
彰化縣政府主計處

民國112年10月編製

【說明】

- 一、本縣112年9月底總人口數為1,240,871人，較上月底1,241,764人減少893人(或0.07%)；人口數包含男性629,172人，女性611,699人，性比例102.86。
- 二、本縣112年9月各鄉鎮市遷入人數合計2,787人，較上月3,319人減少532人(或16.03%)；遷出人數合計3,597人，較上月3,939人減少342人(或8.68%)。
- 三、本縣112年9月各鄉鎮市出生人數合計752人，較上月853人減少101人(或11.84%)，死亡人數合計835人，較上月981人減少146人(或14.88%)；結婚對數合計428對，較上月352對增加76對(或21.59%)，離婚對數合計208對，較上月234對減少26對(或11.11%)。

圖一 近一年各月份人口概況圖



表一 近一年各月份鄰數、戶數及人口數概況表

月別	鄰數	戶數	人口數合計	男	女	性比例
111/8	9,211	401,442	1,246,388	632,294	614,094	102.96
111/9	9,210	401,921	1,245,530	631,842	613,688	102.96
111/10	9,210	401,971	1,245,445	631,753	613,692	102.94
111/11	9,210	402,130	1,245,318	631,676	613,642	102.94
111/12	9,210	402,420	1,245,239	631,625	613,614	102.94
112/1	9,214	402,596	1,245,824	631,963	613,861	102.95
112/2	9,214	402,983	1,244,993	631,430	613,563	102.91
112/3	9,214	403,250	1,244,148	630,962	613,186	102.90
112/4	9,215	403,455	1,243,659	630,659	613,000	102.88
112/5	9,215	403,881	1,243,048	630,356	612,692	102.88
112/6	9,215	404,247	1,242,521	630,043	612,478	102.87
112/7	9,215	404,642	1,242,512	630,007	612,505	102.86
112/8	9,215	405,251	1,241,764	629,624	612,140	102.86
112/9	9,215	405,903	1,240,871	629,172	611,699	102.86

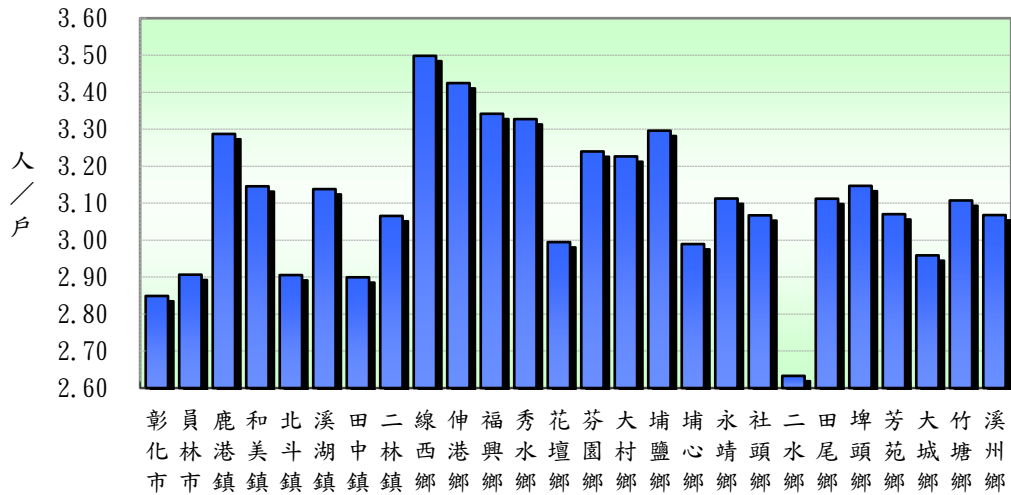
資料來源：根據本府民政處戶政科造報之1221-00-01-2表編製。

備註：本月報表，鄰數係以戶籍登記個數為主。

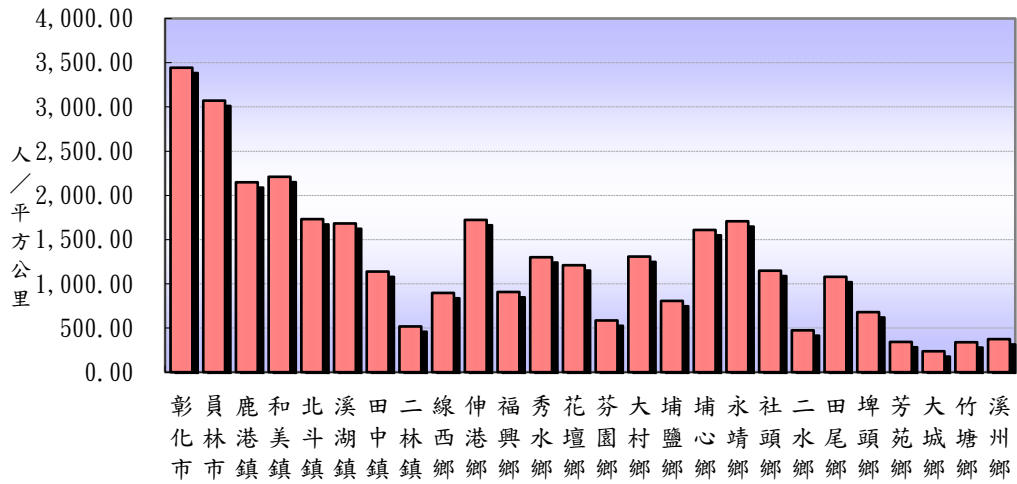
表二 112年9月份人口統計指標摘錄表

類別	本月	上月	上年同月	與上月 比較	與上年 同月比較
一、人口概況					
人口密度(人/平方公里)	1,154.95	1,155.78	1,159.28	-0.83	-4.34
性比例(每百女子對男子數)	102.86	102.86	102.96	0.00	-0.10
戶量(人/戶)	3.06	3.06	3.10	-0.01	-0.04
二、人口成長					
粗出生率(‰)	0.61	0.69	0.66	-0.08	-0.05
粗死亡率(‰)	0.67	0.79	0.81	-0.12	-0.14
移入率(‰)	2.25	2.67	2.25	-0.43	-0.01
移出率(‰)	2.90	3.17	2.78	-0.27	0.11
淨移入率(‰)	-0.65	-0.50	-0.53	-0.15	-0.12
自然增加率(‰)	-0.07	-0.10	-0.16	0.04	0.09
社會增加率(‰)	-0.65	-0.50	-0.53	-0.15	-0.12
人口成長率(‰)	-0.72	-0.60	-0.69	-0.12	-0.03
三、其他					
粗結婚率(‰)	0.34	0.28	0.50	0.06	-0.15
粗離婚率(‰)	0.17	0.19	0.15	-0.02	0.02
鄰數(個)	9,215	9,215	9,210	0.00	5.00
備註：1.上表各項比率計算公式如下：					
$\text{§粗死亡率} = (\text{死亡人數} / \text{月中人口數}) * 1,000$ $\text{§粗出生率} = (\text{出生人數} / \text{月中人口數}) * 1,000$ $\text{§自然增加數} = \text{出生人數} - \text{死亡人數}$ $\text{§自然增加率} = (\text{自然增加數} / \text{月中人口數}) * 1,000 = \text{出生率} - \text{死亡率}$ $\text{§社會增加數} = \text{遷入人數}(\text{含同鄉鎮市區內住址變更}) - \text{遷出人數}(\text{含同鄉鎮市區內住址變更})$ $\text{§社會增加率} = (\text{社會增加數} / \text{月中人口數}) * 1,000$ $\text{§人口總增加數} = \text{自然增加數} + \text{社會增加數}$ $\text{§本月底人口增加率} = [(\text{本月底人口數} - \text{上月底人口數}) / \text{上月底人口數}] * 1,000$ $\text{§人口成長率} = [(\text{本月底人口數} - \text{上月底人口數}) / \text{月中人口數}] * 1,000$ $\text{§粗結婚率} = (\text{結婚對數} / \text{月中人口數}) * 1,000$ $\text{§粗離婚率} = (\text{離婚對數} / \text{月中人口數}) * 1,000$ $\text{§移入(出)率} = (\text{本月份本縣實際移入(出)人口總數} / \text{該月月中人口總數}) * 1,000$ $\text{§淨移入率} = \text{移入率} - \text{移出率}$ $\text{§鄰數(個)} \text{為戶籍登記個數}$					
2.本表資料因四捨五入關係，部分總計數字不等於細項數字之和。					

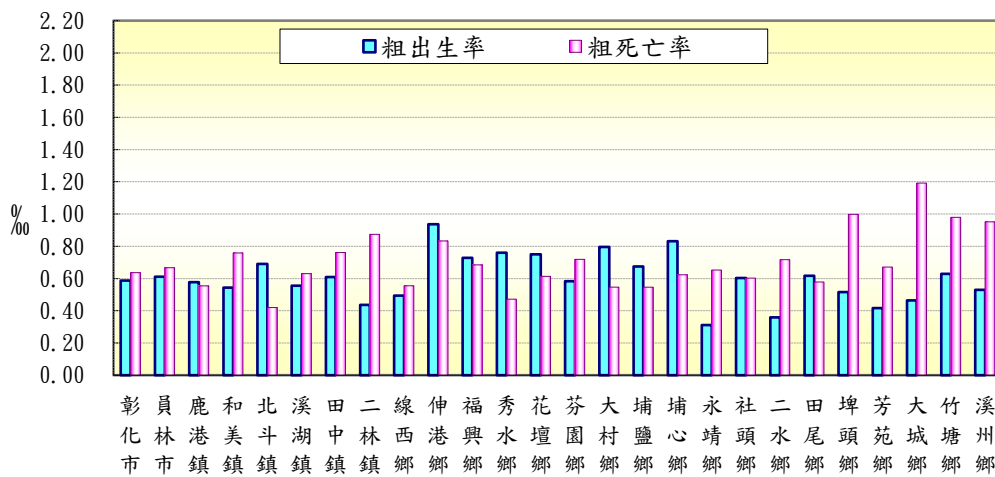
圖二 本月份各鄉鎮市戶量比較圖



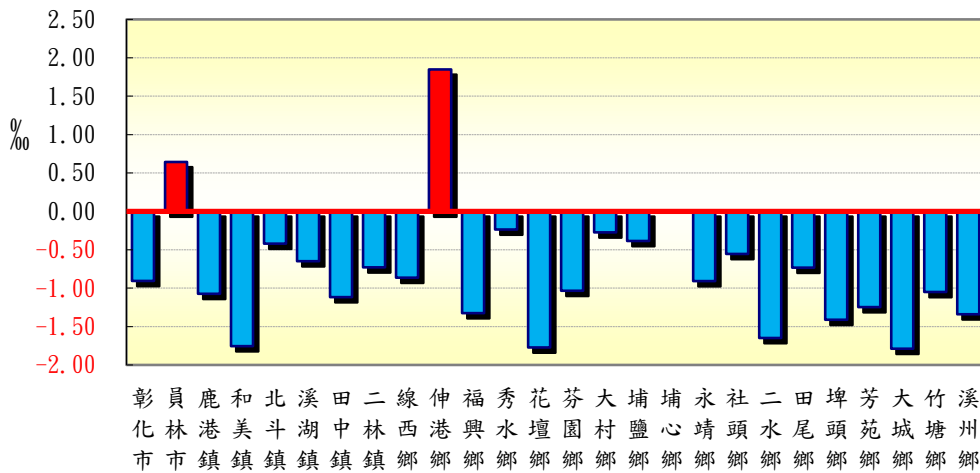
圖三 本月份各鄉鎮市人口密度比較圖



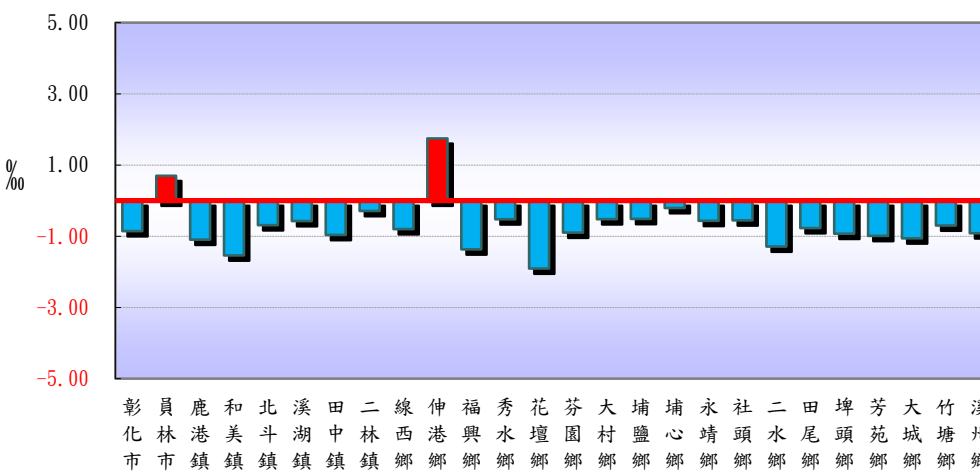
圖四 本月份各鄉鎮市粗出生率、粗死亡率比較圖



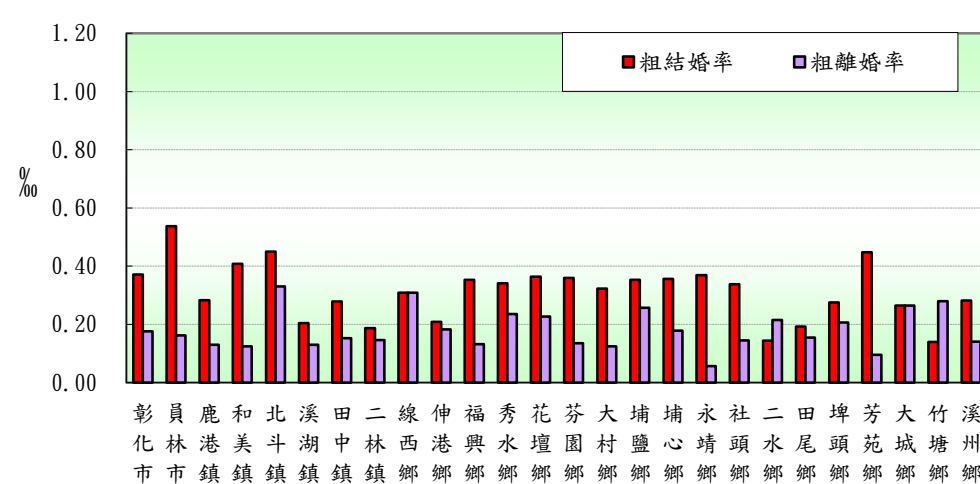
圖五 本月份各鄉鎮市人口成長率比較圖



圖六 本月份各鄉鎮市淨移入率圖



圖七 本月份各鄉鎮市粗結婚率、粗離婚率比較圖



表三 112年9月各鄉鎮市人口統計指標摘錄表

鄉鎮市別	戶量 (人/戶)	人口密度 (人/平方公里)	粗出生率 (‰)	粗死亡率 (‰)	人口成長率 (‰)	淨移入率 (‰)	粗結婚率 (‰)	粗離婚率 (‰)
彰化市	2.85	3,443.60	0.59	0.64	-0.91	-0.86	0.37	0.18
員林市	2.91	3,071.31	0.61	0.67	0.64	0.70	0.54	0.16
鹿港鎮	3.29	2,147.81	0.58	0.55	-1.07	-1.10	0.28	0.13
和美鎮	3.15	2,209.92	0.54	0.76	-1.75	-1.54	0.41	0.12
北斗鎮	2.91	1,731.11	0.69	0.42	-0.42	-0.69	0.45	0.33
溪湖鎮	3.14	1,682.17	0.56	0.63	-0.65	-0.57	0.20	0.13
田中鎮	2.90	1,138.17	0.61	0.76	-1.12	-0.96	0.28	0.15
二林鎮	3.07	517.35	0.44	0.87	-0.73	-0.29	0.19	0.15
線西鄉	3.50	896.35	0.49	0.55	-0.86	-0.80	0.31	0.31
伸港鄉	3.42	1,722.24	0.94	0.83	1.85	1.74	0.21	0.18
福興鄉	3.34	907.05	0.73	0.68	-1.32	-1.37	0.35	0.13
秀水鄉	3.33	1,300.17	0.76	0.47	-0.24	-0.52	0.34	0.24
花壇鄉	2.99	1,209.98	0.75	0.61	-1.77	-1.91	0.36	0.23
芬園鄉	3.24	585.05	0.58	0.72	-1.03	-0.90	0.36	0.13
大村鄉	3.23	1,307.67	0.79	0.55	-0.27	-0.52	0.32	0.12
埔鹽鄉	3.30	806.05	0.67	0.55	-0.39	-0.51	0.35	0.26
埔心鄉	2.99	1,608.63	0.83	0.62	0.00	-0.21	0.36	0.18
永靖鄉	3.11	1,707.03	0.31	0.65	-0.91	-0.57	0.37	0.06
社頭鄉	3.07	1,147.74	0.60	0.60	-0.55	-0.55	0.34	0.14
二水鄉	2.63	473.39	0.36	0.72	-1.65	-1.29	0.14	0.22
田尾鄉	3.11	1,078.56	0.62	0.58	-0.73	-0.77	0.19	0.15
埤頭鄉	3.15	679.17	0.52	1.00	-1.41	-0.93	0.28	0.21
芳苑鄉	3.07	342.22	0.42	0.67	-1.25	-0.99	0.45	0.10
大城鄉	2.96	236.65	0.46	1.19	-1.79	-1.06	0.26	0.26
竹塘鄉	3.11	338.75	0.63	0.98	-1.05	-0.70	0.14	0.28
溪州鄉	3.07	373.88	0.53	0.95	-1.34	-0.92	0.28	0.14

備註說明：本表資料因四捨五入關係，部分總計數字不等於細項數字之和。

表四 112年9月各鄉鎮市村里鄰戶口數

鄉鎮市別	面積	村里數	鄰數	戶數	人口數合計	男	女
彰化市	65.69	73	1,336	79,405	226,226	111,012	115,214
員林市	40.04	41	806	42,307	122,969	60,591	62,378
鹿港鎮	39.46	31	592	25,785	84,758	42,875	41,883
和美鎮	39.93	32	590	28,056	88,252	44,834	43,418
北斗鎮	19.25	15	191	11,472	33,332	16,660	16,672
溪湖鎮	32.06	25	426	17,186	53,929	27,253	26,676
田中鎮	34.61	22	334	13,584	39,387	20,130	19,257
二林鎮	92.85	27	374	15,670	48,035	24,579	23,456
線西鄉	18.09	8	141	4,634	16,211	8,337	7,874
伸港鄉	22.33	14	240	11,228	38,452	19,343	19,109
福興鄉	49.89	22	263	13,543	45,256	23,592	21,664
秀水鄉	29.34	14	267	11,467	38,153	19,619	18,534
花壇鄉	36.35	18	310	14,686	43,979	22,534	21,445
芬園鄉	38.02	15	287	6,866	22,244	11,674	10,570
大村鄉	30.78	16	271	12,477	40,255	20,387	19,868
埔鹽鄉	38.61	22	269	9,442	31,120	16,314	14,806
埔心鄉	20.95	20	270	11,275	33,705	17,336	16,369
永靖鄉	20.64	24	330	11,319	35,230	18,194	17,036
社頭鄉	36.14	24	297	13,526	41,485	21,312	20,173
二水鄉	29.44	17	189	5,294	13,939	7,337	6,602
田尾鄉	24.04	20	218	8,331	25,926	13,403	12,523
埤頭鄉	42.75	17	252	9,227	29,035	14,958	14,077
芳苑鄉	91.38	26	348	10,186	31,273	16,545	14,728
大城鄉	63.74	15	194	5,098	15,084	8,132	6,952
竹塘鄉	42.17	14	184	4,597	14,284	7,467	6,817
溪州鄉	75.83	19	236	9,242	28,352	14,754	13,598
本月總計	1,074.40	591	9,215	405,903	1,240,871	629,172	611,699
上月總計	1,074.40	591	9,215	405,251	1,241,764	629,624	612,140
增(減)%	-	-	-	0.16	-0.07	-0.07	-0.07
上年同月總計	1,074.40	591	9,210	401,921	1,245,530	631,842	613,688
增(減)%	-	-	0.05	0.99	-0.37	-0.42	-0.32

資料來源：根據本府民政處戶政科造報之1221-00-01-2表編製。

備註：本月報表，村里數及鄰數係以戶籍登記個數為主。

表五 112年9月份各鄉鎮市戶籍異動登記數(一)～遷入人數

鄉鎮市別	合計	自本縣他鄉鎮市	其他
彰化市	440	201	239
員林市	413	246	167
鹿港鎮	124	70	54
和美鎮	152	99	53
北斗鎮	68	35	33
溪湖鎮	140	96	44
田中鎮	58	32	26
二林鎮	132	87	45
線西鄉	35	25	10
伸港鄉	136	98	38
福興鄉	84	64	20
秀水鄉	105	73	32
花壇鄉	87	63	24
芬園鄉	36	5	31
大村鄉	119	88	31
埔鹽鄉	81	63	18
埔心鄉	100	70	30
永靖鄉	89	65	24
社頭鄉	74	43	31
二水鄉	23	8	15
田尾鄉	58	29	29
埤頭鄉	68	44	24
芳苑鄉	56	25	31
大城鄉	19	8	11
竹塘鄉	47	38	9
溪州鄉	43	23	20
本月總計	2,787	1,698	1,089
上月總計	3,319	1,747	1,572
增(減)%	-16.03	-2.80	-30.73
上年同月總計	2,807	1,462	1,345
增(減)%	-0.71	16.14	-19.03

資料來源：根據本府民政處戶政科造報之1221-00-01-2表編製。

表六 112年9月份各鄉鎮市戶籍異動登記數(二)~遷出人數

鄉鎮市別	合計	往本縣他鄉鎮市	其他
彰化市	634	230	404
員林市	327	138	189
鹿港鎮	217	106	111
和美鎮	288	156	132
北斗鎮	91	34	57
溪湖鎮	171	92	79
田中鎮	96	37	59
二林鎮	146	78	68
線西鄉	48	27	21
伸港鄉	69	20	49
福興鄉	146	83	63
秀水鄉	125	68	57
花壇鄉	171	108	63
芬園鄉	56	12	44
大村鄉	140	90	50
埔鹽鄉	97	53	44
埔心鄉	107	55	52
永靖鄉	109	59	50
社頭鄉	97	40	57
二水鄉	41	8	33
田尾鄉	78	51	27
埤頭鄉	95	37	58
芳苑鄉	87	40	47
大城鄉	35	17	18
竹塘鄉	57	33	24
溪州鄉	69	26	43
本月總計	3,597	1,698	1,899
上月總計	3,939	1,747	2,192
增(減)%	-8.68	-2.80	-13.37
上年同月總計	3,469	1,462	2,007
增(減)%	3.69	16.14	-5.38

資料來源：根據本府民政處戶政科造報之1221-00-01-2表編製。

表七 112年9月份各鄉鎮市戶籍異動登記數～出生、死亡、結婚、離婚、婚數

鄉鎮市別	出生人數	死亡人數	結婚對數	離婚對數
彰化市	133	144	84	40
員林市	75	82	66	20
鹿港鎮	49	47	24	11
和美鎮	48	67	36	11
北斗鎮	23	14	15	11
溪湖鎮	30	34	11	7
田中鎮	24	30	11	6
二林鎮	21	42	9	7
線西鄉	8	9	5	5
伸港鄉	36	32	8	7
福興鄉	33	31	16	6
秀水鄉	29	18	13	9
花壇鄉	33	27	16	10
芬園鄉	13	16	8	3
大村鄉	32	22	13	5
埔鹽鄉	21	17	11	8
埔心鄉	28	21	12	6
永靖鄉	11	23	13	2
社頭鄉	25	25	14	6
二水鄉	5	10	2	3
田尾鄉	16	15	5	4
埤頭鄉	15	29	8	6
芳苑鄉	13	21	14	3
大城鄉	7	18	4	4
竹塘鄉	9	14	2	4
溪州鄉	15	27	8	4
本月總計	752	835	428	208
上月總計	853	981	352	234
增(減)%	-11.84	-14.88	21.59	-11.11
上年同月總計	817	1,013	620	185
增(減)%	-7.96	-17.57	-30.97	12.43

資料來源：根據本府民政處戶政科造報之1221-00-01-2表編製。