

縣政統計通報

《彰化縣111年12月人口速報》

本速報依據本府民政處公務統計報表彙整後上載於本處網頁

網址：https://www2.chcg.gov.tw/main/main_act/main.asp?main_id=35112&act_id=415

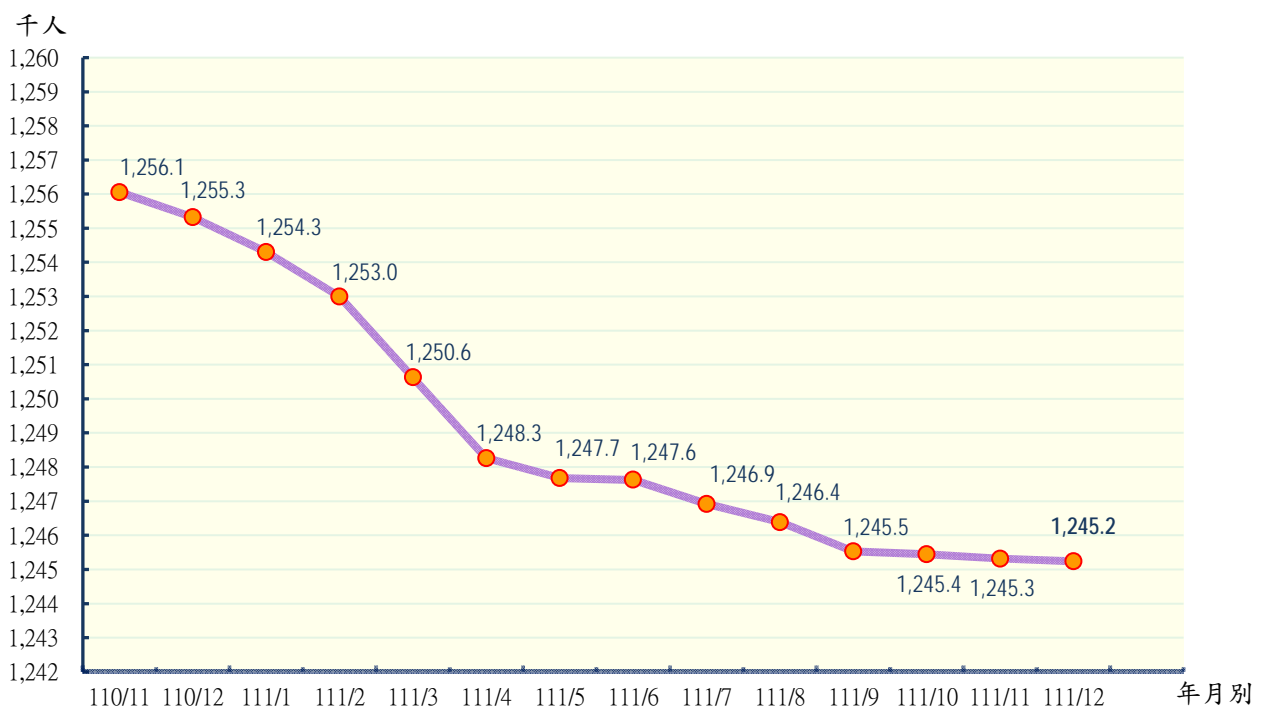
預計每月10日左右更新

彰化縣政府主計處
民國112年1月編製

【說明】

- 一、本縣111年12月底總人口數為1,245,239人，較上月底1,245,318減少79人(或0.01%)；人口數包含男性631,625人，女性613,614人，性比例102.94。
- 二、本縣111年12月各鄉鎮市遷入人數合計3,676人，較上月2,593增加1,083人(或41.77%)；遷出人數合計3,569人，較上月2,561人增加1,008人(或39.36%)。
- 三、本縣111年12月各鄉鎮市出生人數合計905人，較上月888人增加17人(或1.91%)，死亡人數合計1,091人，較上月1,047人增加44人(或4.20%)；結婚對數合計652對，較上月738對減少86對(或11.65%)，離婚對數合計180對，較上月191對減少11對(或5.76%)。

圖一 近一年各月份人口概況圖



表一 近一年各月份鄰數、戶數及人口數概況表

月別	鄰數	戶數	人口數合計	男	女	性比例
110/11	9,178	399,061	1,256,062	638,116	617,946	103.26
110/12	9,178	399,199	1,255,330	637,685	617,645	103.24
111/1	9,184	399,293	1,254,308	637,083	617,225	103.22
111/2	9,184	399,395	1,252,997	636,373	616,624	103.20
111/3	9,188	399,587	1,250,631	634,978	615,653	103.14
111/4	9,188	399,712	1,248,262	633,559	614,703	103.07
111/5	9,211	400,161	1,247,683	633,111	614,572	103.02
111/6	9,211	400,502	1,247,630	632,942	614,688	102.97
111/7	9,211	400,867	1,246,924	632,588	614,336	102.97
111/8	9,211	401,442	1,246,388	632,294	614,094	102.96
111/9	9,210	401,921	1,245,530	631,842	613,688	102.96
111/10	9,210	401,971	1,245,445	631,753	613,692	102.94
111/11	9,210	402,130	1,245,318	631,676	613,642	102.94
111/12	9,210	402,420	1,245,239	631,625	613,614	102.94

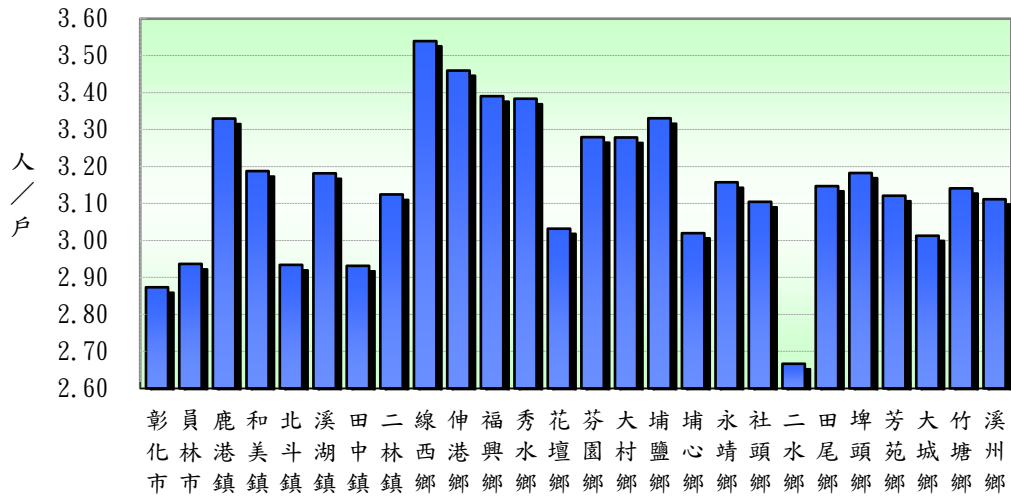
資料來源：根據本府民政處戶政科造報之1221-00-01-2表編製。

備註：本月報表，鄰數係以戶籍登記個數為主。

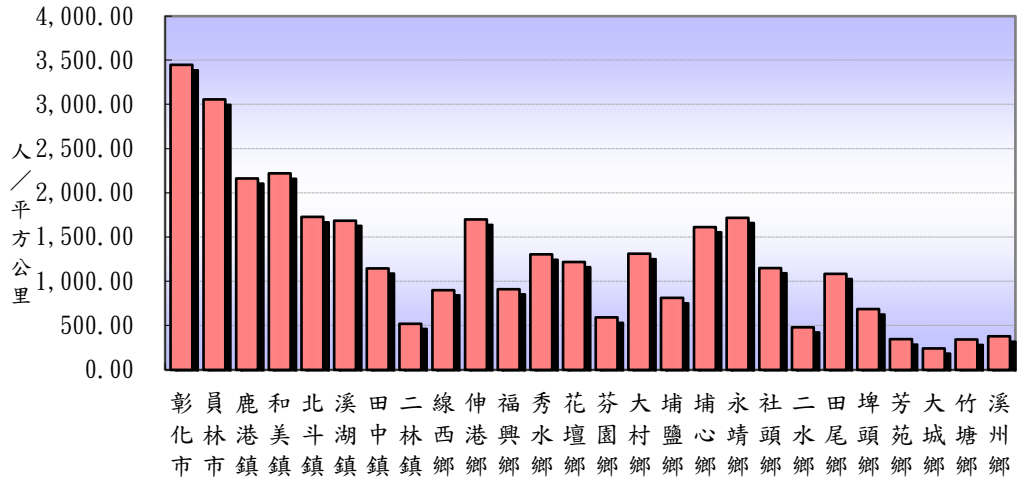
表二 111年12月份人口統計指標摘錄表

類別	本月	上月	上年同月	與上月比較	與上年同月比較
一、人口概況					
人口密度(人/平方公里)	1159.01	1159.09	1168.41	-0.07	-9.39
性比例(每百女子對男子數)	102.94	102.94	103.24	-0.00	-0.31
戶量(人/戶)	3.09	3.10	3.14	-0.00	-0.05
二、人口成長					
粗出生率(‰)	0.73	0.71	0.83	0.01	-0.11
粗死亡率(‰)	0.88	0.84	0.71	0.04	0.17
移入率(‰)	2.95	2.08	2.24	0.87	0.71
移出率(‰)	2.87	2.06	2.95	0.81	-0.08
淨移入率(‰)	0.09	0.03	-0.71	0.06	0.80
自然增加率(‰)	-0.15	-0.13	0.13	-0.02	-0.28
社會增加率(‰)	0.09	0.03	-0.71	0.06	0.80
人口成長率(‰)	-0.06	-0.10	-0.58	0.04	0.52
三、其他					
粗結婚率(‰)	0.52	0.59	0.53	-0.07	-0.01
粗離婚率(‰)	0.14	0.15	0.14	-0.01	0.00
鄰數(個)	9,210	9,210	9,178	0.00	32.00
備註：1.上表各項比率計算公式如下：					
$\text{§粗死亡率} = (\text{死亡人數} / \text{月中人口數}) * 1000$ $\text{§粗出生率} = (\text{出生人數} / \text{月中人口數}) * 1000$ $\text{§自然增加數} = \text{出生人數} - \text{死亡人數}$ $\text{§自然增加率} = (\text{自然增加數} / \text{月中人口數}) * 1000 = \text{出生率} - \text{死亡率}$ $\text{§社會增加數} = \text{遷入人數} (\text{含同鄉鎮市區內住址變更}) - \text{遷出人數} (\text{含同鄉鎮市區內住址變更})$ $\text{§社會增加率} = (\text{社會增加數} / \text{月中人口數}) * 1000$ $\text{§人口總增加數} = \text{自然增加數} + \text{社會增加數}$ $\text{§本月底人口增加率} = [(\text{本月底人口數} - \text{上月底人口數}) / \text{上月底人口數}] * 1000$ $\text{§人口成長率} = [(\text{本月底人口數} - \text{上月底人口數}) / \text{月中人口數}] * 1000$ $\text{§粗結婚率} = (\text{結婚對數} / \text{月中人口數}) * 1000$ $\text{§粗離婚率} = (\text{離婚對數} / \text{月中人口數}) * 1000$ $\text{§移入(出)率} = (\text{本月份本縣實際移入(出)人口總數} / \text{該月月中人口總數}) * 1000$ $\text{§淨移入率} = \text{移入率} - \text{移出率}$ $\text{§鄰數(個)} \text{ 為戶籍登記個數}$					
2.本表資料因四捨五入關係，部分總計數字不等於細項數字之和。					

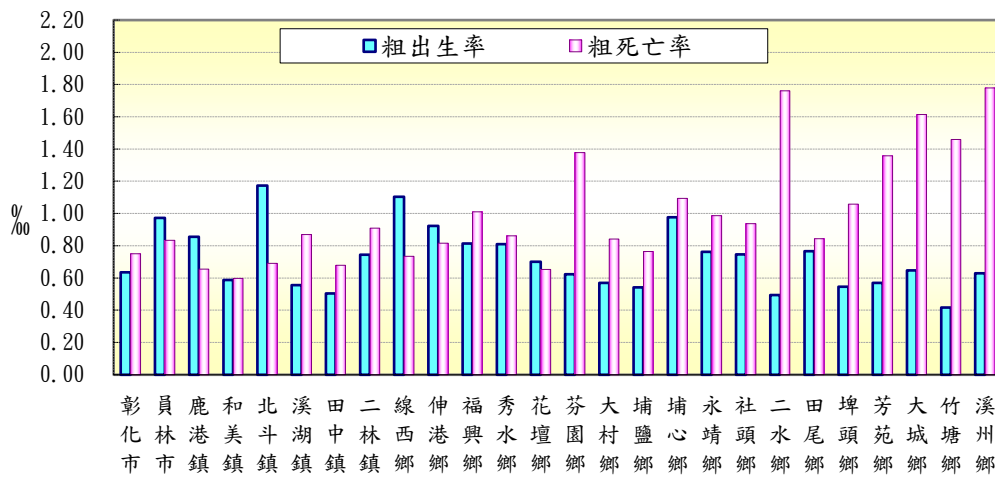
圖二 本月份各鄉鎮市戶量比較圖



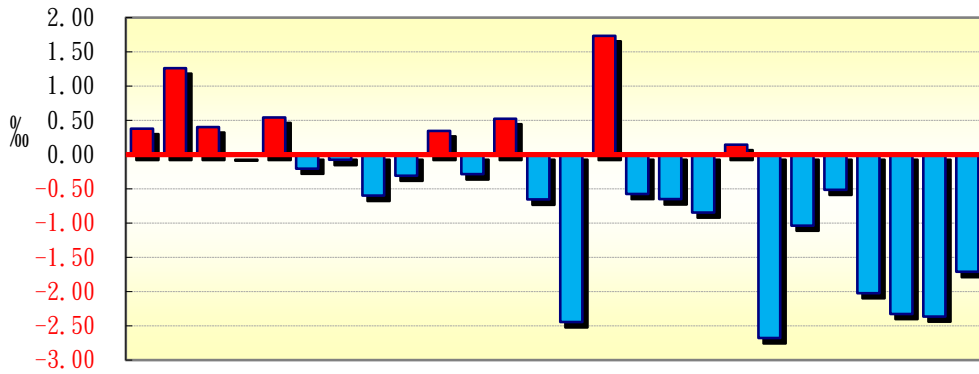
圖三 本月份各鄉鎮市人口密度比較圖



圖四 本月份各鄉鎮市粗出生率、粗死亡率比較圖

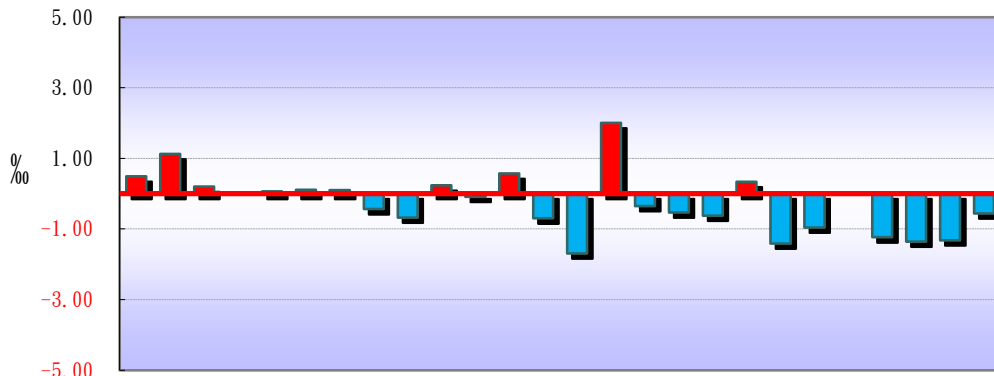


圖五 本月份各鄉鎮市人口成長率比較圖



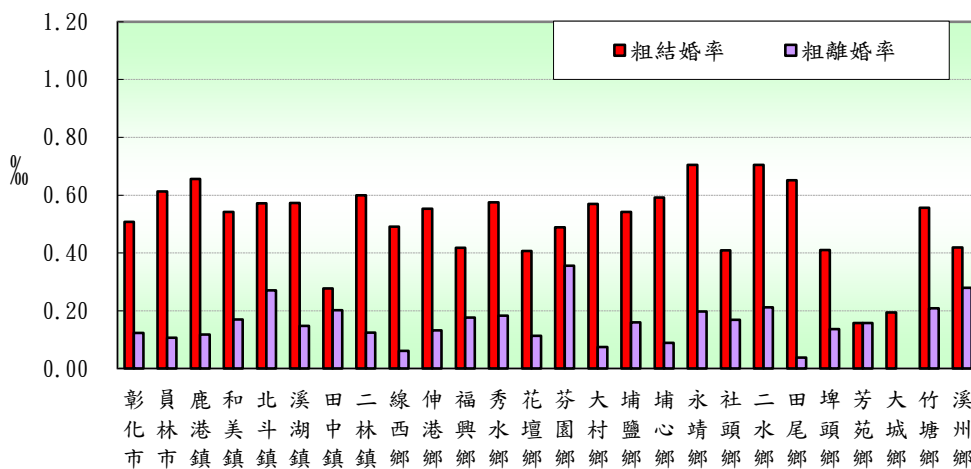
彰化市 員林市 鹿港鎮 和美鎮 北港鎮 溪湖鎮 田中鎮 二林鎮 線西鄉 伸港鄉 福興鄉 秀水鄉 花壇鄉 芬園鄉 大村鄉 埔鹽鄉 永靖鄉 社頭鄉 二水鄉 田尾鄉 埤頭鄉 芳苑鄉 大城鄉 竹塘鄉 溪州鄉

圖六 本月份各鄉鎮市淨移入率圖



彰化市 員林市 鹿港鎮 和美鎮 北港鎮 溪湖鎮 田中鎮 二林鎮 線西鄉 伸港鄉 福興鄉 秀水鄉 花壇鄉 芬園鄉 大村鄉 埔鹽鄉 永靖鄉 社頭鄉 二水鄉 田尾鄉 埤頭鄉 芳苑鄉 大城鄉 竹塘鄉 溪州鄉

圖七 本月份各鄉鎮市粗結婚率、粗離婚率比較圖



表三 111年12月各鄉鎮市人口統計指標摘錄表

鄉鎮市別	戶量 (人/戶)	人口密度 (人/平方公里)	粗出生率 (‰)	粗死亡率 (‰)	人口成長率 (‰)	淨移入率 (‰)	粗結婚率 (‰)	粗離婚率 (‰)
彰化市	2.87	3,448.06	0.64	0.75	0.38	0.49	0.51	0.12
員林市	2.94	3,056.27	0.97	0.83	1.26	1.12	0.61	0.11
鹿港鎮	3.33	2,163.32	0.86	0.66	0.40	0.20	0.66	0.12
和美鎮	3.19	2,220.29	0.59	0.60	-0.01	0.00	0.54	0.17
北斗鎮	2.93	1,727.32	1.17	0.69	0.54	0.06	0.57	0.27
溪湖鎮	3.18	1,686.13	0.55	0.87	-0.20	0.11	0.57	0.15
田中鎮	2.93	1,147.01	0.50	0.68	-0.08	0.10	0.28	0.20
二林鎮	3.12	521.18	0.74	0.91	-0.60	-0.43	0.60	0.12
線西鄉	3.54	901.44	1.10	0.74	-0.31	-0.67	0.49	0.06
伸港鄉	3.46	1,699.66	0.92	0.82	0.34	0.24	0.55	0.13
福興鄉	3.39	910.84	0.81	1.01	-0.29	-0.09	0.42	0.18
秀水鄉	3.38	1,303.74	0.81	0.86	0.52	0.58	0.58	0.18
花壇鄉	3.03	1,218.70	0.70	0.65	-0.65	-0.70	0.41	0.11
芬園鄉	3.28	590.63	0.62	1.38	-2.45	-1.69	0.49	0.36
大村鄉	3.28	1,312.12	0.57	0.84	1.73	2.01	0.57	0.07
埔鹽鄉	3.33	811.98	0.54	0.77	-0.57	-0.35	0.54	0.16
埔心鄉	3.02	1,613.79	0.98	1.09	-0.65	-0.53	0.59	0.09
永靖鄉	3.16	1,718.37	0.76	0.99	-0.85	-0.62	0.70	0.20
社頭鄉	3.10	1,151.09	0.75	0.94	0.14	0.34	0.41	0.17
二水鄉	2.67	481.17	0.49	1.76	-2.68	-1.41	0.70	0.21
田尾鄉	3.15	1,084.51	0.77	0.84	-1.04	-0.96	0.65	0.04
埤頭鄉	3.18	685.20	0.55	1.06	-0.51	0.00	0.41	0.14
芳苑鄉	3.12	345.95	0.57	1.36	-2.02	-1.23	0.16	0.16
大城鄉	3.01	242.47	0.65	1.62	-2.33	-1.36	0.19	0.00
竹塘鄉	3.14	340.79	0.42	1.46	-2.36	-1.32	0.56	0.21
溪州鄉	3.11	377.42	0.63	1.78	-1.71	-0.56	0.42	0.28

備註說明：本表資料因四捨五入關係，部分總計數字不等於細項數字之和。

表四 111年12月各鄉鎮市村里鄰戶口數

鄉鎮市別	面積	村里數	鄰數	戶數	人口數合計	男	女
彰化市	65.69	73	1,336	78,827	226,519	111,238	115,281
員林市	40.04	41	806	41,665	122,367	60,398	61,969
鹿港鎮	39.46	31	592	25,639	85,370	43,175	42,195
和美鎮	39.93	32	590	27,813	88,666	44,983	43,683
北斗鎮	19.25	15	191	11,335	33,259	16,642	16,617
溪湖鎮	32.06	25	426	16,990	54,056	27,339	26,717
田中鎮	34.61	22	334	13,539	39,693	20,300	19,393
二林鎮	92.85	27	374	15,486	48,390	24,779	23,611
線西鄉	18.09	8	141	4,606	16,303	8,386	7,917
伸港鄉	22.33	14	240	10,968	37,948	19,119	18,829
福興鄉	49.89	22	259	13,404	45,445	23,716	21,729
秀水鄉	29.34	14	267	11,308	38,258	19,709	18,549
花壇鄉	36.35	18	309	14,608	44,296	22,669	21,627
芬園鄉	38.02	15	287	6,847	22,456	11,798	10,658
大村鄉	30.78	16	271	12,319	40,392	20,455	19,937
埔鹽鄉	38.61	22	269	9,412	31,349	16,436	14,913
埔心鄉	20.95	20	270	11,195	33,813	17,379	16,434
永靖鄉	20.64	24	330	11,232	35,464	18,346	17,118
社頭鄉	36.14	24	297	13,400	41,606	21,367	20,239
二水鄉	29.44	17	189	5,313	14,168	7,455	6,713
田尾鄉	24.04	20	218	8,282	26,069	13,446	12,623
埤頭鄉	42.75	17	252	9,203	29,293	15,085	14,208
芳苑鄉	91.38	26	348	10,129	31,614	16,701	14,913
大城鄉	63.74	15	194	5,129	15,455	8,328	7,127
竹塘鄉	42.17	14	184	4,574	14,370	7,512	6,858
溪州鄉	75.83	19	236	9,197	28,620	14,864	13,756
本月總計	1,074.40	591	9,210	402,420	1,245,239	631,625	613,614
上月總計	1,074.40	591	9,210	402,130	1,245,318	631,676	613,642
增(減)%	-	-	-	0.07	-0.01	-0.01	-0.00
上年同月總計	1,074.40	589	9,178	399,199	1,255,330	637,685	617,645
增(減)%	-	0.34	0.35	0.81	-0.80	-0.95	-0.65

資料來源：根據本府民政處戶政科造報之1221-00-01-2表編製。

備註：本月報表，村里數及鄰數係以戶籍登記個數為主。

表五 111年12月份各鄉鎮市戶籍異動登記數(一)～遷入人數

鄉鎮市別	合計	自本縣他鄉鎮市	其他
彰化市	714	233	481
員林市	467	214	253
鹿港鎮	225	91	134
和美鎮	247	114	133
北斗鎮	111	66	45
溪湖鎮	150	77	73
田中鎮	111	44	67
二林鎮	148	89	59
線西鄉	27	18	9
伸港鄉	104	38	66
福興鄉	110	43	67
秀水鄉	127	59	68
花壇鄉	120	54	66
芬園鄉	61	13	48
大村鄉	170	107	63
埔鹽鄉	70	42	28
埔心鄉	115	65	50
永靖鄉	64	31	33
社頭鄉	121	45	76
二水鄉	36	10	26
田尾鄉	63	32	31
埤頭鄉	83	48	35
芳苑鄉	75	34	41
大城鄉	27	11	16
竹塘鄉	54	30	24
溪州鄉	76	32	44
本月總計	3,676	1,640	2,036
上月總計	2,593	1,121	1,472
增(減)%	41.77	46.30	38.32
上年同月總計	2,814	1,627	1,187
增(減)%	30.63	0.80	71.52

資料來源：根據本府民政處戶政科造報之1221-00-01-2表編製。

表六 111年12月份各鄉鎮市戶籍異動登記數(二)~遷出人數

鄉鎮市別	合計	往本縣他鄉鎮市	其他
彰化市	603	185	418
員林市	330	139	191
鹿港鎮	208	95	113
和美鎮	247	137	110
北斗鎮	109	47	62
溪湖鎮	144	56	88
田中鎮	107	40	67
二林鎮	169	97	72
線西鄉	38	20	18
伸港鄉	95	38	57
福興鄉	114	64	50
秀水鄉	105	59	46
花壇鄉	151	89	62
芬園鄉	99	18	81
大村鄉	89	64	25
埔鹽鄉	81	57	24
埔心鄉	133	85	48
永靖鄉	86	32	54
社頭鄉	107	53	54
二水鄉	56	18	38
田尾鄉	88	43	45
埤頭鄉	83	41	42
芳苑鄉	114	53	61
大城鄉	48	23	25
竹塘鄉	73	39	34
溪州鄉	92	48	44
本月總計	3,569	1,640	1,929
上月總計	2,561	1,121	1,440
增(減)%	39.36	46.30	33.96
上年同月總計	3,705	1,627	2,078
增(減)%	-3.67	0.80	-7.17

資料來源：根據本府民政處戶政科造報之1221-00-01-2表編製。

表七 111年12月份各鄉鎮市戶籍異動登記數～出生、死亡、結離、婚數

鄉 鎮 市 別	出生人數	死亡人數	結婚對數	離婚對數
彰化市	144	170	115	28
員林市	119	102	75	13
鹿港鎮	73	56	56	10
和美鎮	52	53	48	15
北斗鎮	39	23	19	9
溪湖鎮	30	47	31	8
田中鎮	20	27	11	8
二林鎮	36	44	29	6
線西鄉	18	12	8	1
伸港鄉	35	31	21	5
福興鄉	37	46	19	8
秀水鄉	31	33	22	7
花壇鄉	31	29	18	5
芬園鄉	14	31	11	8
大村鄉	23	34	23	3
埔鹽鄉	17	24	17	5
埔心鄉	33	37	20	3
永靖鄉	27	35	25	7
社頭鄉	31	39	17	7
二水鄉	7	25	10	3
田尾鄉	20	22	17	1
埤頭鄉	16	31	12	4
芳苑鄉	18	43	5	5
大城鄉	10	25	3	-
竹塘鄉	6	21	8	3
溪州鄉	18	51	12	8
本月總計	905	1,091	652	180
上月總計	888	1,047	738	191
增(減)%	1.91	4.20	-11.65	-5.76
上年同月總計	1,046	887	670	181
增(減)%	-13.48	23.00	-2.69	-0.55

資料來源：根據本府民政處戶政科造報之1221-00-01-2表編製。