

# 縣政統計通報



## 《彰化縣107年12月人口速報》

本速報依據本府民政處公務統計報表彙整後上載於本處網頁

網址：[http://accounting.chcg.gov.tw/07static/static01.asp?cate\\_id=26](http://accounting.chcg.gov.tw/07static/static01.asp?cate_id=26)

預計每月10日左右更新



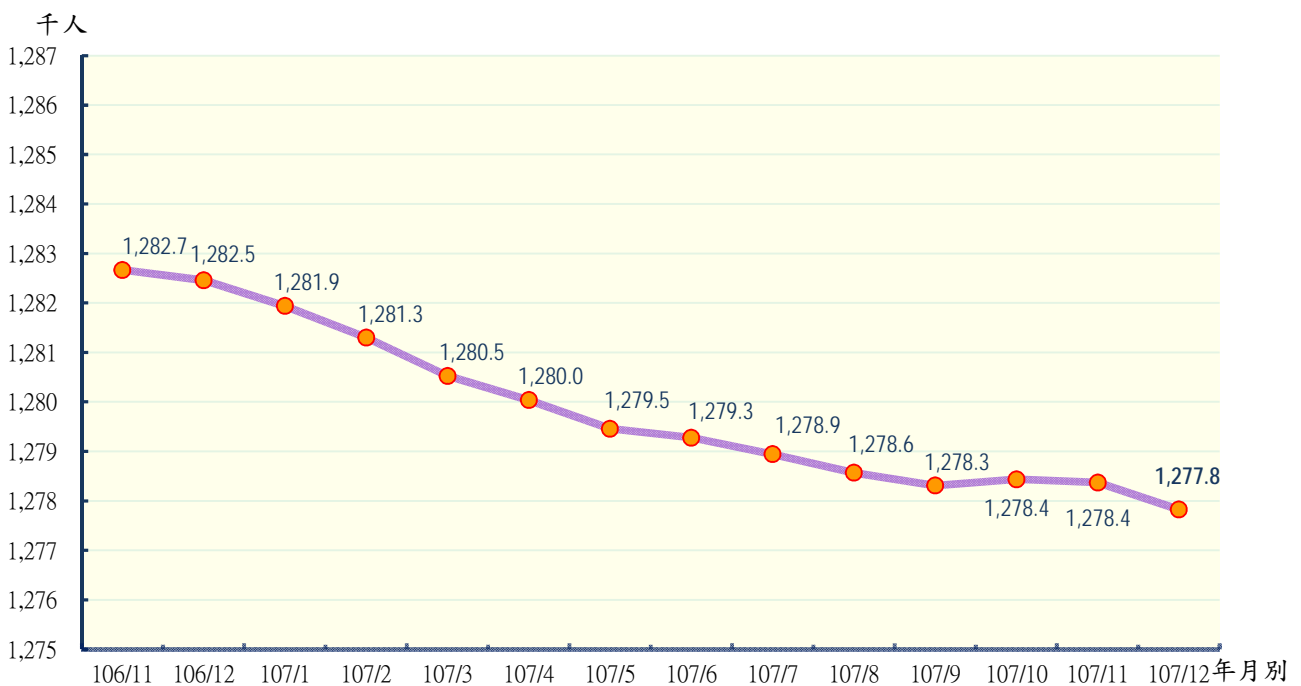
彰化縣政府主計處  
民國108年1月編製



### 【說明】

- 一、本縣107年12月底總人口數為1,277,824人，較上月底1,278,371人減少547人(或0.04%)；人口數包含男性650,677人，女性627,147人，性比例103.75。
- 二、本縣107年12月各鄉鎮市遷入人數合計2,930人，較上月2,205人增加725人(或32.88%)；遷出人數合計3,686人，較上月2,616人增加1,070人(或40.90%)。
- 三、本縣107年12月各鄉鎮市出生人數合計995人，較上月1,159人減少164人(或14.15%)，死亡人數合計786人，較上月814人減少28人(或3.44%)；結婚對數合計808對，較上月585對增加223對(或38.12%)，離婚對數合計192對，較上月196對減少4對(或2.04%)。

圖一 近一年各月份人口概況圖



表一 近一年各月份鄰數、戶數及人口數概況表

月別	鄰數	戶數	人口數合計	男	女	性比例
106年						
106/11	9,168	387,010	1,282,669	653,799	628,870	103.96
106/12	9,168	387,166	1,282,458	653,646	628,812	103.95
107年						
107/1	9,168	387,319	1,281,940	653,279	628,661	103.92
107/2	9,168	387,326	1,281,304	652,884	628,420	103.89
107/3	9,168	387,556	1,280,528	652,498	628,030	103.90
107/4	9,168	387,711	1,280,038	652,209	627,829	103.88
107/5	9,168	387,910	1,279,460	651,916	627,544	103.88
107/6	9,168	388,042	1,279,276	651,800	627,476	103.88
107/7	9,168	388,300	1,278,945	651,546	627,399	103.85
107/8	9,168	388,736	1,278,568	651,298	627,270	103.83
107/9	9,168	389,250	1,278,311	651,137	627,174	103.82
107/10	9,168	389,335	1,278,437	651,107	627,330	103.79
107/11	9,168	389,424	1,278,371	651,016	627,355	103.77
107/12	9,167	389,666	1,277,824	650,677	627,147	103.75

資料來源：根據本府民政處戶政科造報之1221-00-01-2表編製。

備註：本月報表，鄰數係以戶籍登記個數為主。

表二 107年12月份人口統計指標摘錄表

類別	本月	上月	上年同月	與上月比較	與上年同月比較
<b>一、人口概況</b>					
人口密度(人/平方公里)	1189.34	1189.85	1193.65	-0.51	-4.31
性比例(每百女子對男子數)	103.75	103.77	103.95	-0.02	-0.20
戶量(人/戶)	3.28	3.28	3.31	-0.00	-0.03
<b>二、人口成長</b>					
粗出生率(‰)	0.78	0.91	0.91	-0.13	-0.13
粗死亡率(‰)	0.61	0.64	0.65	-0.02	-0.04
移入率(‰)	2.29	1.73	1.94	0.57	0.35
移出率(‰)	2.88	2.05	2.36	0.84	0.52
淨移入率(‰)	-0.59	-0.32	-0.42	-0.27	-0.17
自然增加率(‰)	0.16	0.27	0.25	-0.11	-0.09
社會增加率(‰)	-0.59	-0.32	-0.42	-0.27	-0.17
人口成長率(‰)	-0.43	-0.05	-0.16	-0.38	-0.26
<b>三、其他</b>					
粗結婚率(‰)	0.63	0.46	0.67	0.17	-0.04
粗離婚率(‰)	0.15	0.15	0.29	-0.00	-0.14
鄰數(個)	9,167	9,168	9,168	-1.00	-1.00

備註：1.上表各項比率計算公式如下：

§粗死亡率=(死亡人數/月中人口數)\*1000

§粗出生率=(出生人數/月中人口數)\*1000

§自然增加數=出生人數-死亡人數

§自然增加率=(自然增加數/月中人口數)\*1000=出生率-死亡率

§社會增加數=遷入人數(含同鄉鎮市區內住址變更)-遷出人數(含同鄉鎮市區內住址變更)

§社會增加率=(社會增加數/月中人口數)\*1000

§人口總增加數=自然增加數+社會增加數

§本月底人口增加率=[(月底人口數-上月底人口數)/上月底人口數]\*1000

§人口成長率=[(本月底人口數-上月底人口數)/月中人口數]\*1000

§粗結婚率=(結婚對數/月中人口數)\*1000

§粗離婚率=(離婚對數/月中人口數)\*1000

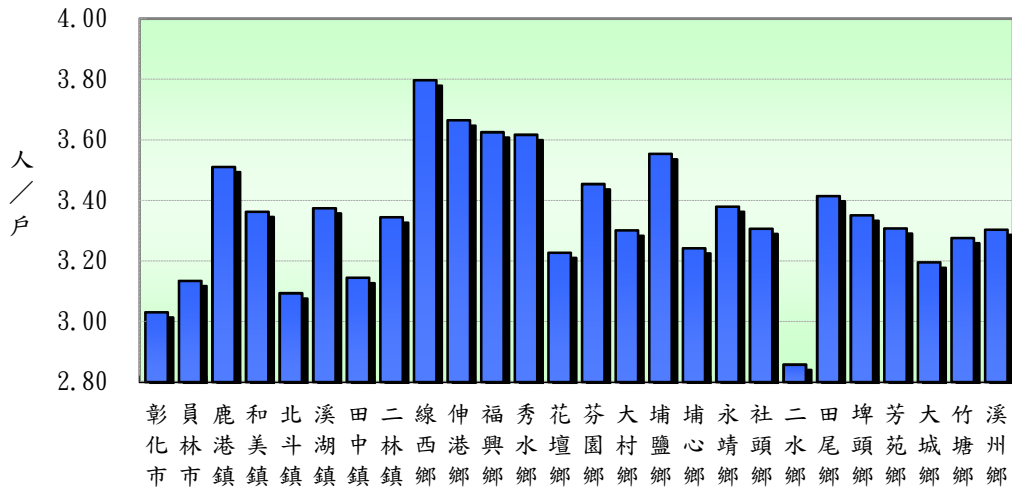
§移入(出)率=(本月份本縣實際移入(出)人口總數/該月月中人口總數)\*1000

§淨移入率=移入率-移出率

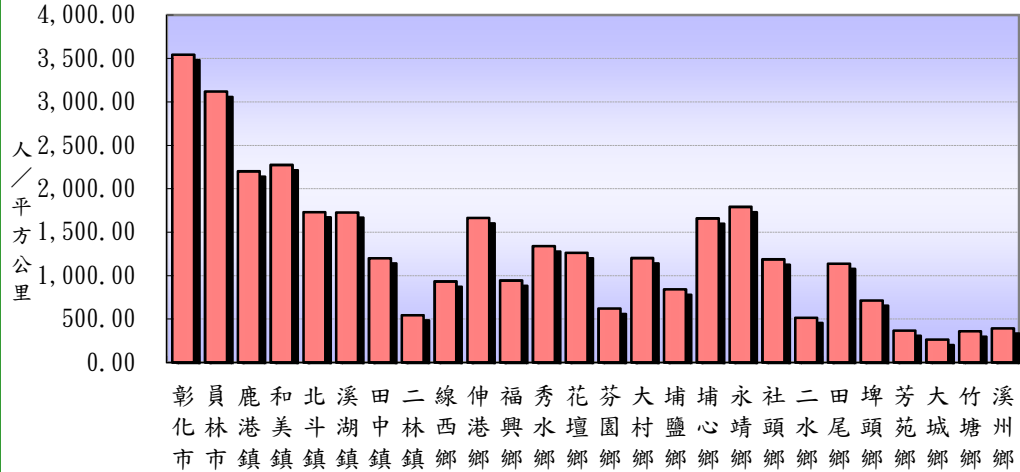
§鄰數(個)為戶籍登記個數

2.本表資料因四捨五入關係，部分總計數字不等於細項數字之和。

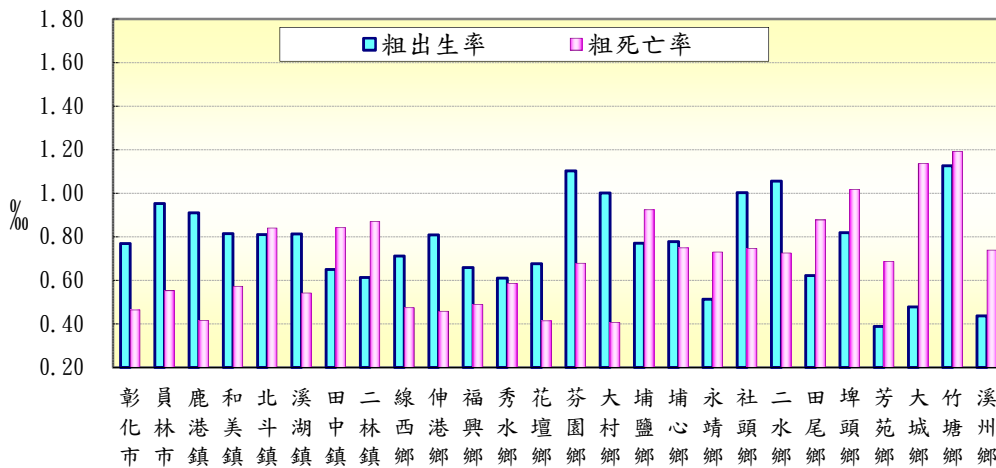
圖二 本月份各鄉鎮市戶量比較圖



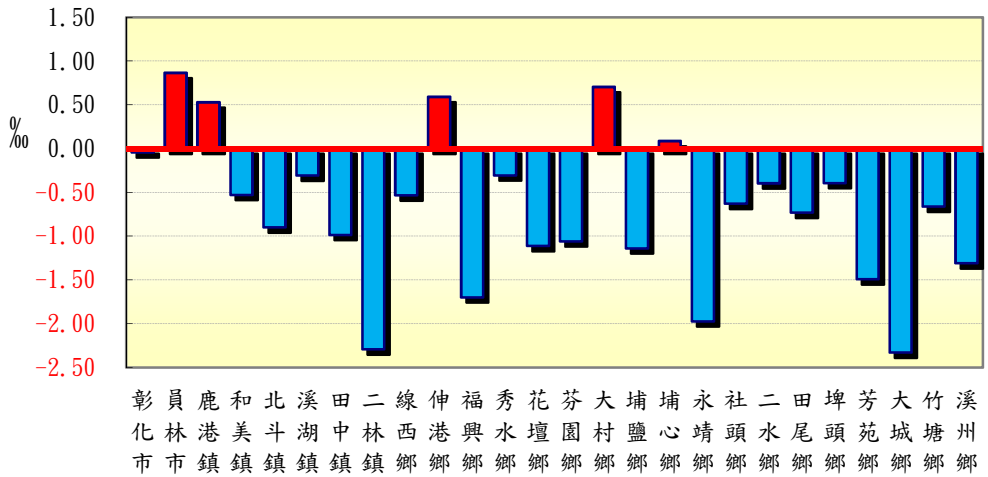
圖三 本月份各鄉鎮市人口密度比較圖



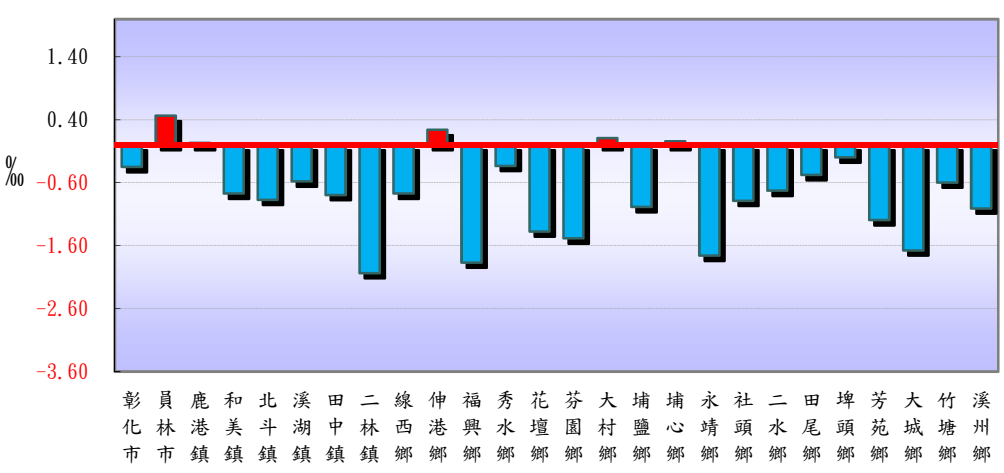
圖四 本月份各鄉鎮市粗出生率、粗死亡率比較圖



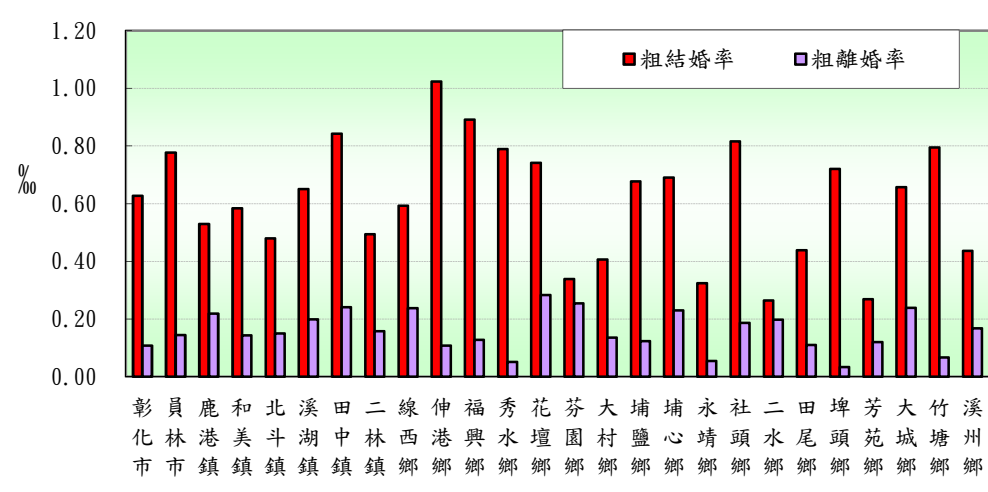
圖五 本月份各鄉鎮市人口成長率比較圖



圖六 本月份各鄉鎮市淨移入率圖



圖七 本月份各鄉鎮市粗結婚率、粗離婚率比較圖



表三 107年12月各鄉鎮市人口統計指標摘錄表

鄉鎮市別	戶量 (人/戶)	人口密度 (人/平方公里)	粗出生率 (‰)	粗死亡率 (‰)	人口成長率 (‰)	淨移入率 (‰)	粗結婚率 (‰)	粗離婚率 (‰)
彰化市	3.03	3,542.58	0.77	0.46	-0.04	-0.35	0.63	0.11
員林市	3.13	3,119.29	0.95	0.55	0.87	0.46	0.78	0.14
鹿港鎮	3.51	2,200.01	0.91	0.41	0.53	0.03	0.53	0.22
和美鎮	3.36	2,273.27	0.81	0.57	-0.53	-0.77	0.58	0.14
北斗鎮	3.09	1,730.54	0.81	0.84	-0.90	-0.87	0.48	0.15
溪湖鎮	3.37	1,726.96	0.81	0.54	-0.31	-0.58	0.65	0.20
田中鎮	3.14	1,200.41	0.65	0.84	-0.99	-0.79	0.84	0.24
二林鎮	3.34	544.29	0.61	0.87	-2.29	-2.04	0.49	0.16
線西鄉	3.80	932.23	0.71	0.47	-0.53	-0.77	0.59	0.24
伸港鄉	3.66	1,662.62	0.81	0.46	0.59	0.24	1.02	0.11
福興鄉	3.62	943.19	0.66	0.49	-1.70	-1.87	0.89	0.13
秀水鄉	3.62	1,338.95	0.61	0.59	-0.31	-0.33	0.79	0.05
花壇鄉	3.23	1,261.54	0.68	0.41	-1.11	-1.37	0.74	0.28
芬園鄉	3.45	620.27	1.10	0.68	-1.06	-1.48	0.34	0.25
大村鄉	3.30	1,200.90	1.00	0.41	0.70	0.11	0.41	0.14
埔鹽鄉	3.55	840.76	0.77	0.92	-1.14	-0.99	0.68	0.12
埔心鄉	3.24	1,658.27	0.78	0.75	0.09	0.06	0.69	0.23
永靖鄉	3.38	1,790.95	0.51	0.73	-1.97	-1.76	0.32	0.05
社頭鄉	3.31	1,186.39	1.00	0.75	-0.63	-0.89	0.82	0.19
二水鄉	2.86	514.62	1.06	0.73	-0.40	-0.73	0.26	0.20
田尾鄉	3.41	1,137.22	0.62	0.88	-0.73	-0.48	0.44	0.11
埤頭鄉	3.35	713.62	0.82	1.02	-0.39	-0.20	0.72	0.03
芳苑鄉	3.31	366.47	0.39	0.69	-1.49	-1.19	0.27	0.12
大城鄉	3.20	262.27	0.48	1.14	-2.33	-1.67	0.66	0.24
竹塘鄉	3.28	357.99	1.13	1.19	-0.66	-0.60	0.79	0.07
溪州鄉	3.30	392.45	0.44	0.74	-1.31	-1.01	0.44	0.17

備註說明：本表資料因四捨五入關係，部分總計數字不等於細項數字之和。

表四 107年12月各鄉鎮市村里鄰戶口數

鄉鎮市別	面積	村里數	鄰數	戶數	人口數合計	男	女
彰化市	65.69	73	1,336	76,791	232,729	114,838	117,891
員林市	40.04	41	806	39,845	124,890	62,026	62,864
鹿港鎮	39.46	29	569	24,732	86,818	44,101	42,717
和美鎮	39.93	32	582	26,999	90,782	46,132	44,650
北斗鎮	19.25	15	192	10,771	33,321	16,786	16,535
溪湖鎮	32.06	25	426	16,408	55,365	28,009	27,356
田中鎮	34.61	22	334	13,211	41,541	21,379	20,162
二林鎮	92.85	27	370	15,112	50,536	25,987	24,549
線西鄉	18.09	8	141	4,441	16,860	8,645	8,215
伸港鄉	22.33	14	240	10,130	37,121	18,940	18,181
福興鄉	49.89	22	254	12,982	47,059	24,530	22,529
秀水鄉	29.34	14	267	10,864	39,291	20,270	19,021
花壇鄉	36.35	18	307	14,208	45,853	23,510	22,343
芬園鄉	38.02	15	287	6,828	23,583	12,406	11,177
大村鄉	30.78	16	271	11,199	36,968	19,087	17,881
埔鹽鄉	38.61	22	269	9,135	32,460	17,067	15,393
埔心鄉	20.95	20	269	10,717	34,745	17,883	16,862
永靖鄉	20.64	24	330	10,937	36,962	19,127	17,835
社頭鄉	36.14	24	297	12,969	42,882	22,044	20,838
二水鄉	29.44	17	189	5,302	15,153	7,950	7,203
田尾鄉	24.04	20	217	8,006	27,336	14,073	13,263
埤頭鄉	42.75	17	252	9,105	30,508	15,774	14,734
芳苑鄉	91.38	26	348	10,125	33,489	17,655	15,834
大城鄉	63.74	15	194	5,232	16,717	9,018	7,699
竹塘鄉	42.17	14	184	4,608	15,095	7,909	7,186
溪州鄉	75.83	19	236	9,009	29,760	15,531	14,229
<b>本月總計</b>	<b>1,074.40</b>	<b>589</b>	<b>9,167</b>	<b>389,666</b>	<b>1,277,824</b>	<b>650,677</b>	<b>627,147</b>
<b>上月總計</b>	<b>1,074.40</b>	<b>589</b>	<b>9,168</b>	<b>389,424</b>	<b>1,278,371</b>	<b>651,061</b>	<b>627,355</b>
增(減)%	-	-	(0.01)	0.06	-0.04	-0.06	-0.03
<b>上年同月總計</b>	<b>1,074.40</b>	<b>589</b>	<b>9,168</b>	<b>387,166</b>	<b>1,282,458</b>	<b>653,646</b>	<b>628,812</b>
增(減)%	-	-	(0.01)	0.65	-0.36	-0.45	-0.26

資料來源：根據本府民政處戶政科造報之1221-00-01-2表編製。

備註：本月報表，村里數及鄰數係以戶籍登記個數為主。

表五 107年12月份各鄉鎮市戶籍異動登記數(一)～遷入人數

鄉鎮市別	合計	自本縣他鄉鎮市	其他
彰化市	553	262	291
員林市	395	240	155
鹿港鎮	187	122	65
和美鎮	208	141	67
北斗鎮	77	48	29
溪湖鎮	126	90	36
田中鎮	80	42	38
二林鎮	100	66	34
線西鄉	32	26	6
伸港鄉	78	49	29
福興鄉	80	51	29
秀水鄉	89	61	28
花壇鄉	135	81	54
芬園鄉	36	10	26
大村鄉	96	64	32
埔鹽鄉	74	53	21
埔心鄉	96	61	35
永靖鄉	55	35	20
社頭鄉	74	41	33
二水鄉	33	17	16
田尾鄉	62	45	17
埤頭鄉	73	39	34
芳苑鄉	63	33	30
大城鄉	32	15	17
竹塘鄉	44	22	22
溪州鄉	52	29	23
<b>本月總計</b>	<b>2,930</b>	<b>1,743</b>	<b>1,187</b>
<b>上月總計</b>	<b>2,205</b>	<b>1,195</b>	<b>1,010</b>
增(減)%	32.88	45.86	17.52
<b>上年同月總計</b>	<b>2,493</b>	<b>1,406</b>	<b>1,087</b>
增(減)%	17.53	23.97	9.20

資料來源：根據本府民政處戶政科造報之1221-00-01-2表編製。



表六 107年12月份各鄉鎮市戶籍異動登記數(二)～遷出人數

鄉鎮市別	合計	往本縣他鄉鎮市	其他
彰化市	634	238	396
員林市	337	137	200
鹿港鎮	184	85	99
和美鎮	278	162	116
北斗鎮	106	44	62
溪湖鎮	158	85	73
田中鎮	113	47	66
二林鎮	203	87	116
線西鄉	45	24	21
伸港鄉	69	25	44
福興鄉	168	101	67
秀水鄉	102	67	35
花壇鄉	198	115	83
芬園鄉	71	16	55
大村鄉	92	53	39
埔鹽鄉	106	63	43
埔心鄉	94	75	19
永靖鄉	120	63	57
社頭鄉	112	60	52
二水鄉	44	17	27
田尾鄉	75	28	47
埤頭鄉	79	32	47
芳苑鄉	103	48	55
大城鄉	60	19	41
竹塘鄉	53	20	33
溪州鄉	82	32	50
<b>本月總計</b>	<b>3,686</b>	<b>1,743</b>	<b>1,943</b>
<b>上月總計</b>	<b>2,616</b>	<b>1,195</b>	<b>1,421</b>
增(減)%	40.90	45.86	36.73
<b>上年同月總計</b>	<b>3,029</b>	<b>1,406</b>	<b>1,623</b>
增(減)%	21.69	23.97	19.72

資料來源：根據本府民政處戶政科造報之1221-00-01-2表編製。

表七 107年12月份各鄉鎮市戶籍異動登記數～出生、死亡、結婚、離婚數

鄉鎮市別	出生人數	死亡人數	結婚對數	離婚對數
彰化市	179	108	146	25
員林市	119	69	97	18
鹿港鎮	79	36	46	19
和美鎮	74	52	53	13
北斗鎮	27	28	16	5
溪湖鎮	45	30	36	11
田中鎮	27	35	35	10
二林鎮	31	44	25	8
線西鄉	12	8	10	4
伸港鄉	30	17	38	4
福興鄉	31	23	42	6
秀水鄉	24	23	31	2
花壇鄉	31	19	34	13
芬園鄉	26	16	8	6
大村鄉	37	15	15	5
埔鹽鄉	25	30	22	4
埔心鄉	27	26	24	8
永靖鄉	19	27	12	2
社頭鄉	43	32	35	8
二水鄉	16	11	4	3
田尾鄉	17	24	12	3
埤頭鄉	25	31	22	1
芳苑鄉	13	23	9	4
大城鄉	8	19	11	4
竹塘鄉	17	18	12	1
溪州鄉	13	22	13	5
<b>本月總計</b>	<b>995</b>	<b>786</b>	<b>808</b>	<b>192</b>
<b>上月總計</b>	<b>1,159</b>	<b>814</b>	<b>585</b>	<b>196</b>
增(減)%	-14.15	-3.44	38.12	-2.04
<b>上年同月總計</b>	<b>1,164</b>	<b>839</b>	<b>865</b>	<b>189</b>
增(減)%	-14.52	-6.32	-6.59	1.59

資料來源：根據本府民政處戶政科造報之1221-00-01-2表編製。