

# 縣政統計通報



## 《彰化縣107年9月人口速報》

本速報依據本府民政處公務統計報表彙整後上載於本處網頁

網址：[http://accounting.chcg.gov.tw/07static/static01.asp?cate\\_id=26](http://accounting.chcg.gov.tw/07static/static01.asp?cate_id=26)

預計每月10日左右更新



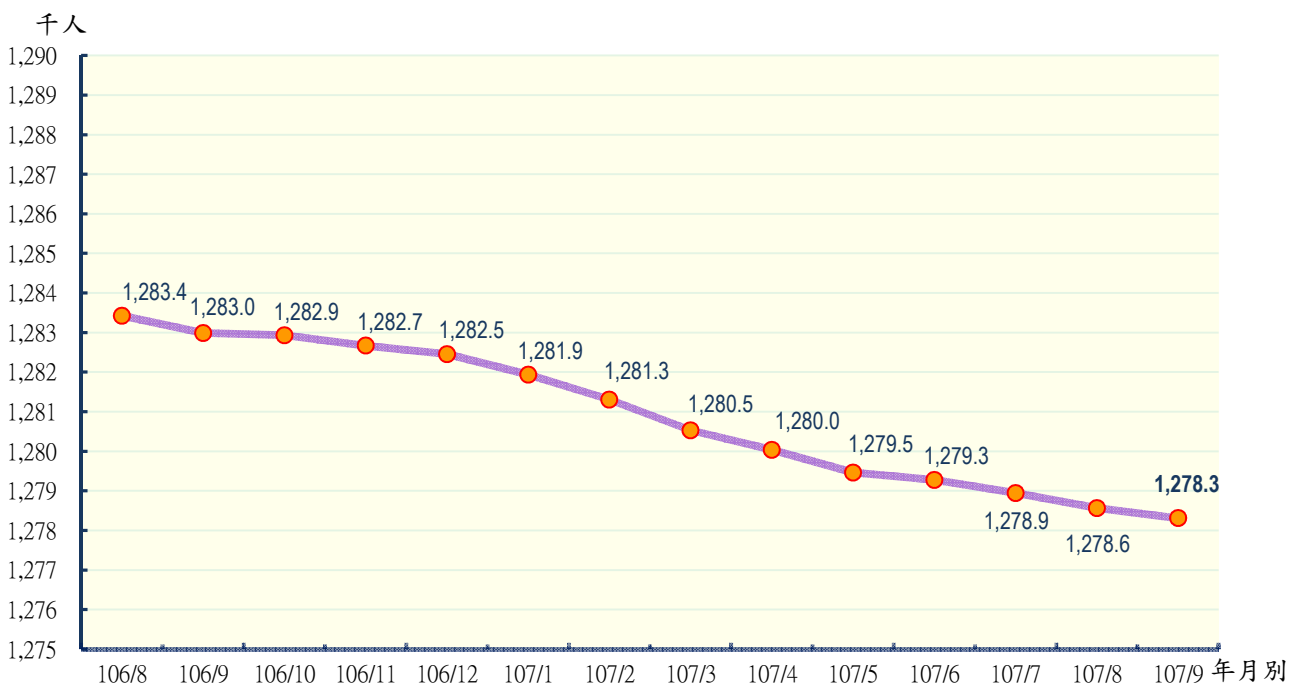
彰化縣政府主計處  
民國107年10月編製



### 【說明】

- 一、本縣107年9月底總人口數為1,278,311人，較上月底1,278,568人減少257人（或0.02%）；人口數包含男性651,137人，女性627,174人，性比例103.82。
- 二、本縣107年9月各鄉鎮市遷入人數合計2,581人，較上月2,965減少384人（或12.95%）；遷出人數合計3,065人，較上月3,517人減少452人（或12.85%）。
- 三、本縣107年9月各鄉鎮市出生人數合計956人，較上月1,057人減少101人（或9.56%），死亡人數合計729人，較上月882人減少153人（或17.35%）；結婚對數合計398對，較上月375對增加23對（或6.13%），離婚對數合計175對，較上月201對減少26對（或12.94%）。

圖一 近一年各月份人口概況圖



表一 近一年各月份鄰數、戶數及人口數概況表

月別	鄰數	戶數	人口數合計	男	女	性比例
<b>106年</b>						
106/8	9,148	386,307	1,283,426	654,465	628,961	104.05
106/9	9,148	386,830	1,282,991	654,153	628,838	104.03
106/10	9,148	386,917	1,282,934	654,036	628,898	104.00
106/11	9,168	387,010	1,282,669	653,799	628,870	103.96
106/12	9,168	387,166	1,282,458	653,646	628,812	103.95
<b>107年</b>						
107/1	9,168	387,319	1,281,940	653,279	628,661	103.92
107/2	9,168	387,326	1,281,304	652,884	628,420	103.89
107/3	9,168	387,556	1,280,528	652,498	628,030	103.90
107/4	9,168	387,711	1,280,038	652,209	627,829	103.88
107/5	9,168	387,910	1,279,460	651,916	627,544	103.88
107/6	9,168	388,042	1,279,276	651,800	627,476	103.88
107/7	9,168	388,300	1,278,945	651,546	627,399	103.85
107/8	9,168	388,736	1,278,568	651,298	627,270	103.83
107/9	9,168	389,250	1,278,311	651,137	627,174	103.82

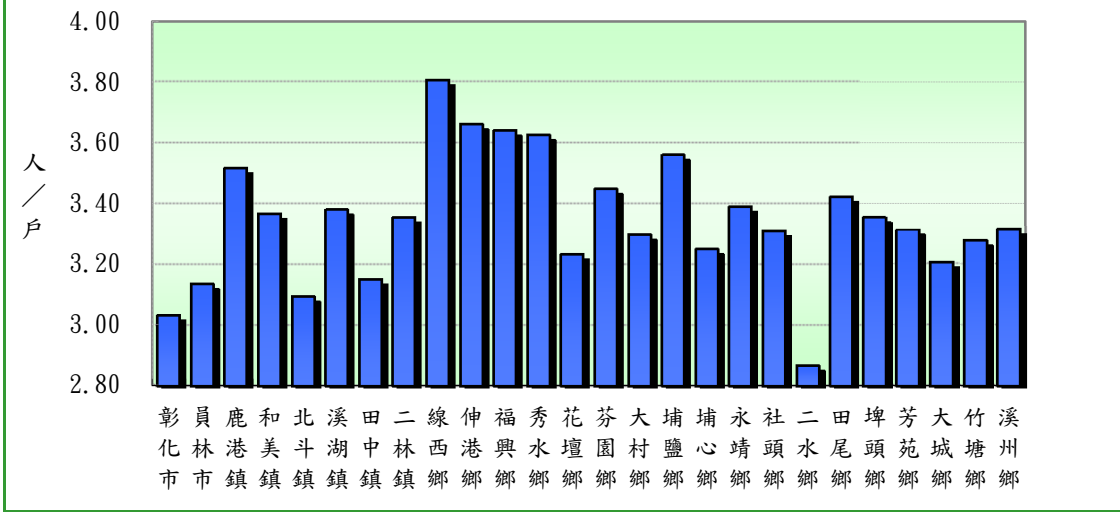
資料來源：根據本府民政處戶政科造報之1221-00-01-2表編製。

備註：本月報表，鄰數係以戶籍登記個數為主。

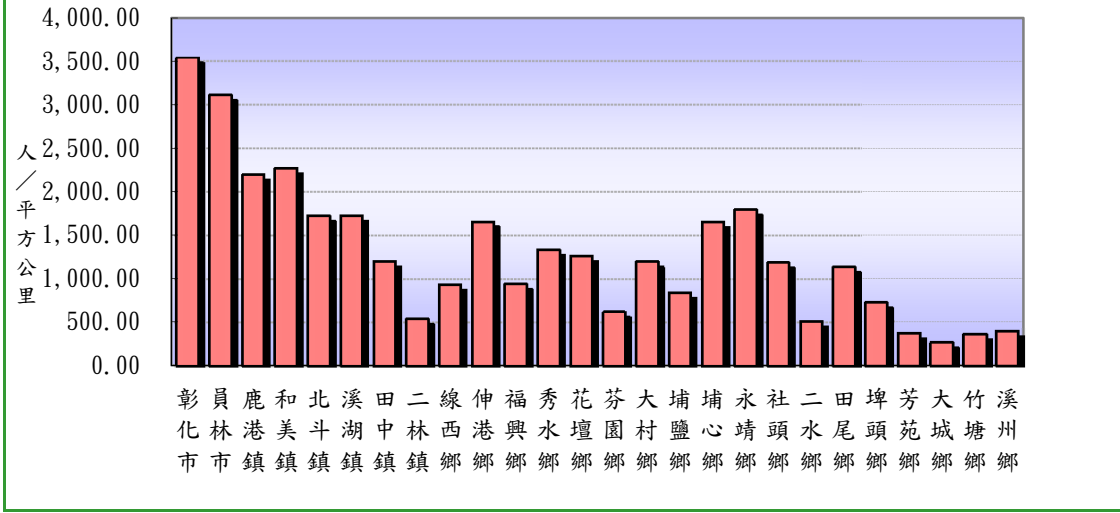
表二 107年9月份人口統計指標摘錄表

類別	本月	上月	上年同月	與上月比較	與上年同月比較
一、人口概況					
人口密度(人/平方公里)	1189.80	1190.03	1194.15	-0.24	-4.36
性比例(每百女子對男子數)	103.82	103.83	104.03	-0.01	-0.20
戶量(人/戶)	3.28	3.29	3.32	-0.01	-0.03
二、人口成長					
粗出生率(‰)	0.75	0.83	0.84	-0.08	-0.10
粗死亡率(‰)	0.57	0.69	0.62	-0.12	-0.05
移入率(‰)	2.02	2.32	2.04	-0.30	-0.02
移出率(‰)	2.40	2.75	2.61	-0.35	-0.21
淨移入率(‰)	-0.38	-0.43	-0.57	0.05	0.19
自然增加率(‰)	0.18	0.14	0.23	0.04	-0.05
社會增加率(‰)	-0.38	-0.43	-0.57	0.05	0.19
人口成長率(‰)	-0.20	-0.29	-0.34	0.09	0.14
三、其他					
粗結婚率(‰)	0.31	0.29	0.28	0.02	0.03
粗離婚率(‰)	0.14	0.16	0.17	-0.02	-0.03
鄰數(個)	9,168	9,168	9,148	0.00	20.00
備註：1.上表各項比率計算公式如下：					
$\text{\$粗死亡率} = (\text{死亡人數} / \text{月中人口數}) * 1000$ $\text{\$粗出生率} = (\text{出生人數} / \text{月中人口數}) * 1000$ $\text{\$自然增加數} = \text{出生人數} - \text{死亡人數}$ $\text{\$自然增加率} = (\text{自然增加數} / \text{月中人口數}) * 1000 = \text{出生率} - \text{死亡率}$ $\text{\$社會增加數} = \text{遷入人數}(\text{含同鄉鎮市區內住址變更}) - \text{遷出人數}(\text{含同鄉鎮市區內住址變更})$ $\text{\$社會增加率} = (\text{社會增加數} / \text{月中人口數}) * 1000$ $\text{\$人口總增加數} = \text{自然增加數} + \text{社會增加數}$ $\text{\$本月底人口增加率} = [(\text{月底人口數} - \text{上月底人口數}) / \text{上月底人口數}] * 1000$ $\text{\$人口成長率} = [(\text{本月底人口數} - \text{上月底人口數}) / \text{月中人口數}] * 1000$ $\text{\$粗結婚率} = (\text{結婚對數} / \text{月中人口數}) * 1000$ $\text{\$粗離婚率} = (\text{離婚對數} / \text{月中人口數}) * 1000$ $\text{\$移入(出)率} = (\text{本月份本縣實際移入(出)人口總數} / \text{該月月中人口總數}) * 1000$ $\text{\$淨移入率} = \text{移入率} - \text{移出率}$ $\text{\$鄰數(個)} \text{為戶籍登記個數}$					
2.本表資料因四捨五入關係，部分總計數字不等於細項數字之和。					

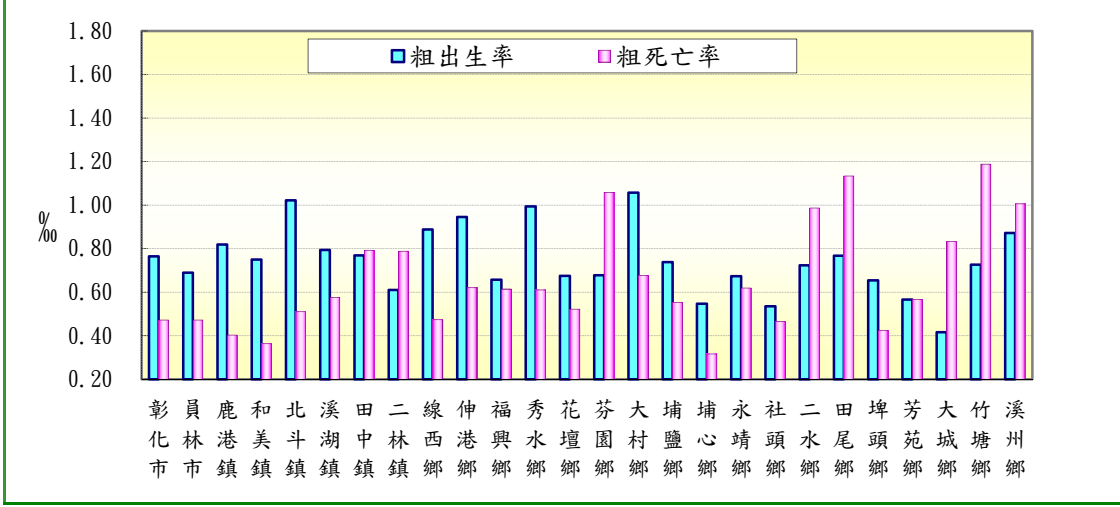
圖二 本月份各鄉鎮市戶量比較圖



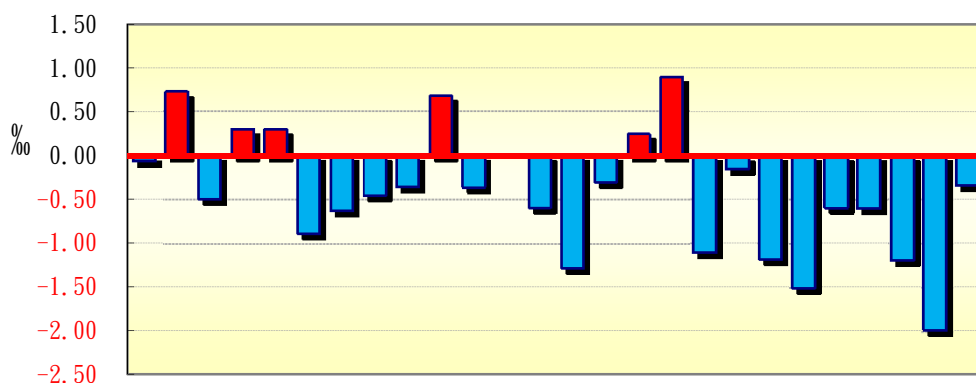
圖三 本月份各鄉鎮市人口密度比較圖



圖四 本月份各鄉鎮市粗出生率、粗死亡率比較圖

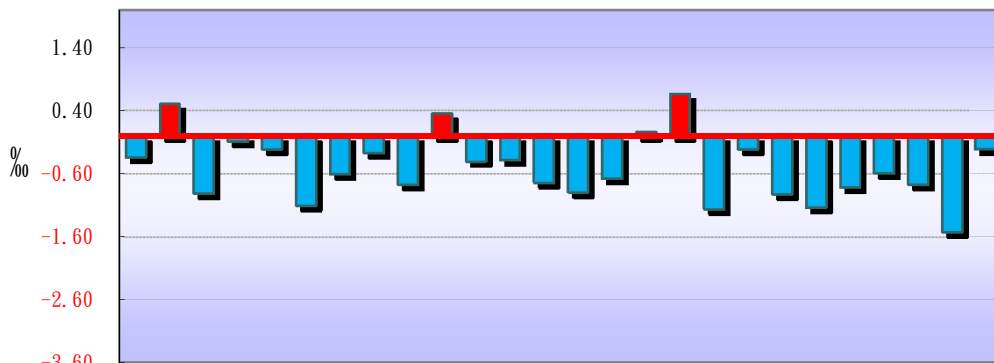


圖五 本月份各鄉鎮市人口成長率比較圖



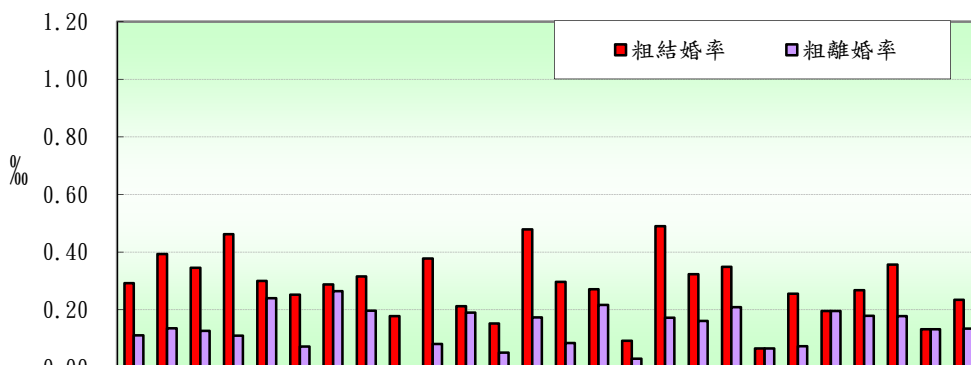
彰化市 員林市 鹿港鎮 和美鎮 北港鎮 溪湖鎮 田中鎮 二林鎮 線西鄉 伸港鄉 福興鄉 秀水鄉 花壇鄉 芬園鄉 大村鄉 埔鹽鄉 埔心鄉 永靖鄉 社頭鄉 二水鄉 田尾鄉 埤頭鄉 芳苑鄉 大城鄉 竹塘鄉 溪州鄉

圖六 本月份各鄉鎮市淨移入率圖



彰化市 員林市 鹿港鎮 和美鎮 北港鎮 溪湖鎮 田中鎮 二林鎮 線西鄉 伸港鄉 福興鄉 秀水鄉 花壇鄉 芬園鄉 大村鄉 埔鹽鄉 埔心鄉 永靖鄉 社頭鄉 二水鄉 田尾鄉 埤頭鄉 芳苑鄉 大城鄉 竹塘鄉 溪州鄉

圖七 本月份各鄉鎮市粗結婚率、粗離婚率比較圖



彰化市 員林市 鹿港鎮 和美鎮 北港鎮 溪湖鎮 田中鎮 二林鎮 線西鄉 伸港鄉 福興鄉 秀水鄉 花壇鄉 芬園鄉 大村鄉 埔鹽鄉 埔心鄉 永靖鄉 社頭鄉 二水鄉 田尾鄉 埤頭鄉 芳苑鄉 大城鄉 竹塘鄉 溪州鄉

表三 107年9月各鄉鎮市人口統計指標摘錄表

鄉鎮市別	戶量 (人/戶)	人口密度 (人/平方公里)	粗出生率 (‰)	粗死亡率 (‰)	人口成長率 (‰)	淨移入率 (‰)	粗結婚率 (‰)	粗離婚率 (‰)
彰化市	3.03	3,540.96	0.77	0.47	-0.05	-0.34	0.29	0.11
員林市	3.14	3,114.97	0.69	0.47	0.72	0.51	0.39	0.14
鹿港鎮	3.52	2,197.48	0.82	0.40	-0.50	-0.91	0.35	0.13
和美鎮	3.37	2,273.07	0.75	0.36	0.30	-0.09	0.46	0.11
北斗鎮	3.10	1,729.24	1.02	0.51	0.30	-0.21	0.30	0.24
溪湖鎮	3.38	1,728.12	0.79	0.58	-0.88	-1.10	0.25	0.07
田中鎮	3.15	1,202.06	0.77	0.79	-0.62	-0.60	0.29	0.26
二林鎮	3.35	546.45	0.61	0.79	-0.45	-0.28	0.32	0.20
線西鄉	3.81	933.39	0.89	0.47	-0.36	-0.77	0.18	0.00
伸港鄉	3.66	1,658.72	0.95	0.62	0.68	0.35	0.38	0.08
福興鄉	3.64	945.68	0.66	0.61	-0.36	-0.40	0.21	0.19
秀水鄉	3.63	1,338.27	0.99	0.61	0.00	-0.38	0.15	0.05
花壇鄉	3.23	1,263.88	0.67	0.52	-0.59	-0.74	0.48	0.17
芬園鄉	3.45	620.32	0.68	1.06	-1.27	-0.89	0.30	0.08
大村鄉	3.30	1,198.72	1.06	0.68	-0.30	-0.68	0.27	0.22
埔鹽鄉	3.56	842.85	0.74	0.55	0.25	0.06	0.09	0.03
埔心鄉	3.25	1,658.17	0.55	0.32	0.89	0.66	0.49	0.17
永靖鄉	3.39	1,796.28	0.67	0.62	-1.11	-1.16	0.32	0.16
社頭鄉	3.31	1,188.08	0.54	0.47	-0.14	-0.21	0.35	0.21
二水鄉	2.87	516.12	0.72	0.99	-1.18	-0.92	0.07	0.07
田尾鄉	3.42	1,136.77	0.77	1.13	-1.50	-1.13	0.26	0.07
埤頭鄉	3.35	714.72	0.65	0.43	-0.59	-0.82	0.20	0.20
芳苑鄉	3.31	367.16	0.57	0.57	-0.60	-0.60	0.27	0.18
大城鄉	3.21	263.44	0.42	0.83	-1.19	-0.77	0.36	0.18
竹塘鄉	3.28	358.96	0.73	1.19	-1.98	-1.52	0.13	0.13
溪州鄉	3.31	392.95	0.87	1.01	-0.34	-0.20	0.23	0.13

備註說明：本表資料因四捨五入關係，部分總計數字不等於細項數字之和。

表四 107年9月各鄉鎮市村里鄰戶口數

鄉鎮市別	面積	村里數	鄰數	戶數	人口數合計	男	女
彰化市	65.69	73	1,336	76,697	232,622	114,816	117,806
員林市	40.04	41	806	39,764	124,717	62,013	62,704
鹿港鎮	39.46	29	569	24,658	86,718	44,036	42,682
和美鎮	39.93	32	582	26,962	90,774	46,146	44,628
北斗鎮	19.25	15	192	10,756	33,296	16,775	16,521
溪湖鎮	32.06	25	426	16,394	55,402	28,043	27,359
田中鎮	34.61	22	334	13,199	41,598	21,430	20,168
二林鎮	92.85	27	371	15,127	50,737	26,091	24,646
線西鄉	18.09	8	141	4,435	16,881	8,648	8,233
伸港鄉	22.33	14	240	10,116	37,034	18,904	18,130
福興鄉	49.89	22	254	12,963	47,183	24,579	22,604
秀水鄉	29.34	14	267	10,831	39,271	20,272	18,999
花壇鄉	36.35	18	307	14,206	45,938	23,546	22,392
芬園鄉	38.02	15	287	6,841	23,585	12,404	11,181
大村鄉	30.78	16	271	11,185	36,901	19,054	17,847
埔鹽鄉	38.61	22	269	9,142	32,541	17,109	15,432
埔心鄉	20.95	20	269	10,689	34,743	17,869	16,874
永靖鄉	20.64	24	330	10,936	37,072	19,193	17,879
社頭鄉	36.14	24	297	12,970	42,943	22,079	20,864
二水鄉	29.44	17	189	5,299	15,197	7,964	7,233
田尾鄉	24.04	20	217	7,984	27,325	14,077	13,248
埤頭鄉	42.75	17	252	9,113	30,555	15,823	14,732
芳苑鄉	91.38	26	348	10,132	33,552	17,708	15,844
大城鄉	63.74	15	194	5,239	16,792	9,064	7,728
竹塘鄉	42.17	14	184	4,619	15,136	7,935	7,201
溪州鄉	75.83	19	236	8,993	29,798	15,559	14,239
<b>本月總計</b>	<b>1,074.40</b>	<b>589</b>	<b>9,168</b>	<b>389,250</b>	<b>1,278,311</b>	<b>651,137</b>	<b>627,174</b>
<b>上月總計</b>	<b>1,074.40</b>	<b>589</b>	<b>9,168</b>	<b>388,736</b>	<b>1,278,568</b>	<b>651,298</b>	<b>627,270</b>
增(減)%	-	-	-	0.13	-0.02	-0.02	-0.02
<b>上年同月總計</b>	<b>1,074.40</b>	<b>589</b>	<b>9,148</b>	<b>386,830</b>	<b>1,282,991</b>	<b>654,153</b>	<b>628,838</b>
增(減)%	-	-	0.22	0.63	-0.36	-0.46	-0.26

資料來源：根據本府民政處戶政科造報之1221-00-01-2表編製。

備註：本月報表，村里數及鄰數係以戶籍登記個數為主。

表五 107年9月份各鄉鎮市戶籍異動登記數(一)~遷入人數

鄉鎮市別	合計	自本縣他鄉鎮市	其他
彰化市	467	205	262
員林市	344	213	131
鹿港鎮	127	78	49
和美鎮	196	120	76
北斗鎮	92	56	36
溪湖鎮	84	52	32
田中鎮	62	33	29
二林鎮	103	67	36
線西鄉	27	15	12
伸港鄉	74	45	29
福興鄉	98	70	28
秀水鄉	86	69	17
花壇鄉	114	84	30
芬園鄉	30	5	25
大村鄉	94	51	43
埔鹽鄉	66	55	11
埔心鄉	118	81	37
永靖鄉	61	30	31
社頭鄉	67	24	43
二水鄉	29	10	19
田尾鄉	32	22	10
埤頭鄉	52	31	21
芳苑鄉	58	34	24
大城鄉	19	7	12
竹塘鄉	22	8	14
溪州鄉	59	31	28
<b>本月總計</b>	<b>2,581</b>	<b>1,496</b>	<b>1,085</b>
<b>上月總計</b>	<b>2,965</b>	<b>1,515</b>	<b>1,450</b>
增(減)%	-12.95	-1.25	-25.17
<b>上年同月總計</b>	<b>2,618</b>	<b>1,526</b>	<b>1,092</b>
增(減)%	-1.41	-1.97	-0.64

資料來源：根據本府民政處戶政科造報之1221-00-01-2表編製。



表六 107年9月份各鄉鎮市戶籍異動登記數(二)～遷出人數

鄉鎮市別	合計	往本縣他鄉鎮市	其他
彰化市	547	222	325
員林市	281	131	150
鹿港鎮	206	107	99
和美鎮	204	116	88
北斗鎮	99	49	50
溪湖鎮	145	80	65
田中鎮	87	42	45
二林鎮	117	59	58
線西鄉	40	21	19
伸港鄉	61	22	39
福興鄉	117	70	47
秀水鄉	101	64	37
花壇鄉	148	76	72
芬園鄉	51	6	45
大村鄉	119	65	54
埔鹽鄉	64	33	31
埔心鄉	95	59	36
永靖鄉	104	63	41
社頭鄉	76	39	37
二水鄉	43	16	27
田尾鄉	63	43	20
埤頭鄉	77	24	53
芳苑鄉	78	38	40
大城鄉	32	8	24
竹塘鄉	45	14	31
溪州鄉	65	29	36
<b>本月總計</b>	<b>3,065</b>	<b>1,496</b>	<b>1,569</b>
<b>上月總計</b>	<b>3,517</b>	<b>1,515</b>	<b>2,002</b>
增(減)%	-12.85	-1.25	-21.63
<b>上年同月總計</b>	<b>3,345</b>	<b>1,526</b>	<b>1,819</b>
增(減)%	-8.37	-1.97	-13.74

資料來源：根據本府民政處戶政科造報之1221-00-01-2表編製。

表七 107年9月份各鄉鎮市戶籍異動登記數～出生、死亡、結婚、離婚數

鄉鎮市別	出生人數	死亡人數	結婚對數	離婚對數
彰化市	178	110	68	26
員林市	86	59	49	17
鹿港鎮	71	35	30	11
和美鎮	68	33	42	10
北斗鎮	34	17	10	8
溪湖鎮	44	32	14	4
田中鎮	32	33	12	11
二林鎮	31	40	16	10
線西鄉	15	8	3	-
伸港鄉	35	23	14	3
福興鄉	31	29	10	9
秀水鄉	39	24	6	2
花壇鄉	31	24	22	8
芬園鄉	16	25	7	2
大村鄉	39	25	10	8
埔鹽鄉	24	18	3	1
埔心鄉	19	11	17	6
永靖鄉	25	23	12	6
社頭鄉	23	20	15	9
二水鄉	11	15	1	1
田尾鄉	21	31	7	2
埤頭鄉	20	13	6	6
芳苑鄉	19	19	9	6
大城鄉	7	14	6	3
竹塘鄉	11	18	2	2
溪州鄉	26	30	7	4
<b>本月總計</b>	<b>956</b>	<b>729</b>	<b>398</b>	<b>175</b>
<b>上月總計</b>	<b>1,057</b>	<b>882</b>	<b>375</b>	<b>201</b>
增(減)%	-9.56	-17.35	6.13	-12.94
<b>上年同月總計</b>	<b>1,084</b>	<b>792</b>	<b>359</b>	<b>220</b>
增(減)%	-11.81	-7.95	10.86	-20.45

資料來源：根據本府民政處戶政科造報之1221-00-01-2表編製。