

縣政統計通報



《彰化縣107年5月人口速報》

本速報依據本府民政處公務統計報表彙整後上載於本處網頁

網址：http://accounting.chcg.gov.tw/07static/static01.asp?cate_id=26

預計每月10日左右更新



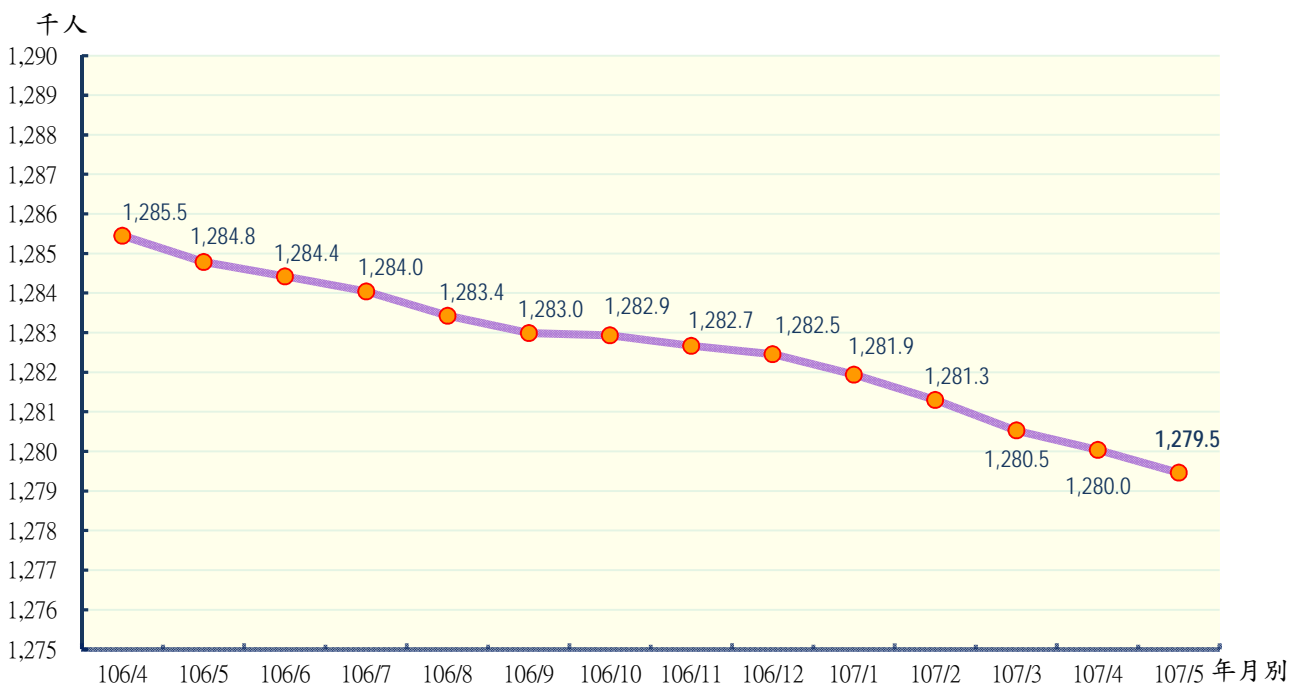
彰化縣政府主計處
民國107年06月編製



【說明】

- 一、本縣107年5月底總人口數為1,279,460人，較上月底1,280,038人減少578人(或0.05%)；人口數包含男性651,916人，女性627,544人，性比例103.88。
- 二、本縣107年5月各鄉鎮市遷入人數合計3,245人，較上月2,763人增加482人(或17.44%)；遷出人數合計3,982人，較上月3,289人增加693人(或21.07%)。
- 三、本縣107年5月各鄉鎮市出生人數合計994人，較上月926人增加68人(或7.34%)，死亡人數合計835人，較上月890人減少55人(或6.18%)；結婚對數合計713對，較上月429對增加284對(或66.20%)，離婚對數合計203對，較上月195對增加8對(或4.10%)。

圖一 近一年各月份人口概況圖



表一 近一年各月份鄰數、戶數及人口數概況表

月別	鄰數	戶數	人口數合計	男	女	性比例
106年						
106/4	9,139	385,162	1,285,450	655,657	629,793	104.11
106/5	9,139	385,396	1,284,785	655,305	629,480	104.10
106/6	9,146	385,572	1,284,423	655,100	629,323	104.10
106/7	9,148	385,807	1,284,045	654,805	629,240	104.06
106/8	9,148	386,307	1,283,426	654,465	628,961	104.05
106/9	9,148	386,830	1,282,991	654,153	628,838	104.03
106/10	9,148	386,917	1,282,934	654,036	628,898	104.00
106/11	9,168	387,010	1,282,669	653,799	628,870	103.96
106/12	9,168	387,166	1,282,458	653,646	628,812	103.95
107年						
107/1	9,168	387,319	1,281,940	653,279	628,661	103.92
107/2	9,168	387,326	1,281,304	652,884	628,420	103.89
107/3	9,168	387,556	1,280,528	652,498	628,030	103.90
107/4	9,168	387,711	1,280,038	652,209	627,829	103.88
107/5	9,168	387,910	1,279,460	651,916	627,544	103.88

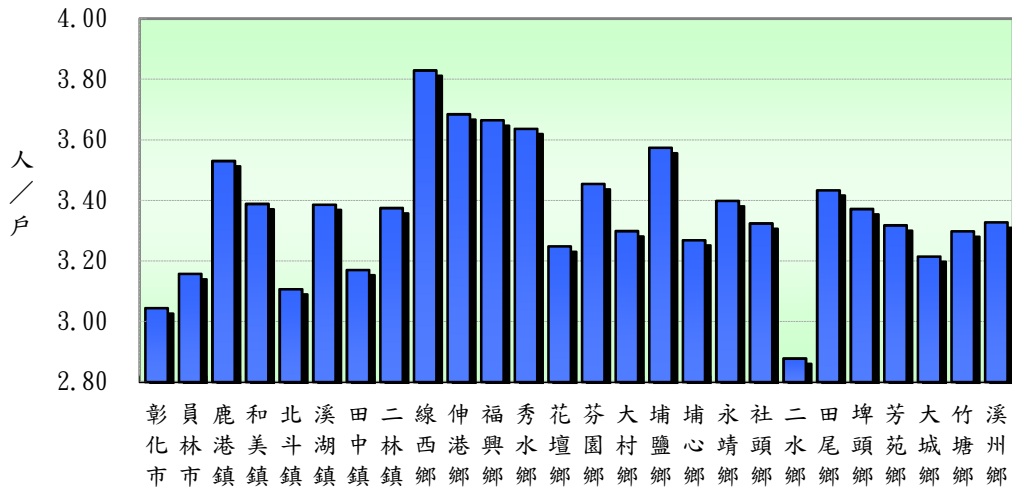
資料來源：根據本府民政處戶政科造報之1221-00-01-2表編製。

備註：本月報表，鄰數係以戶籍登記個數為主。

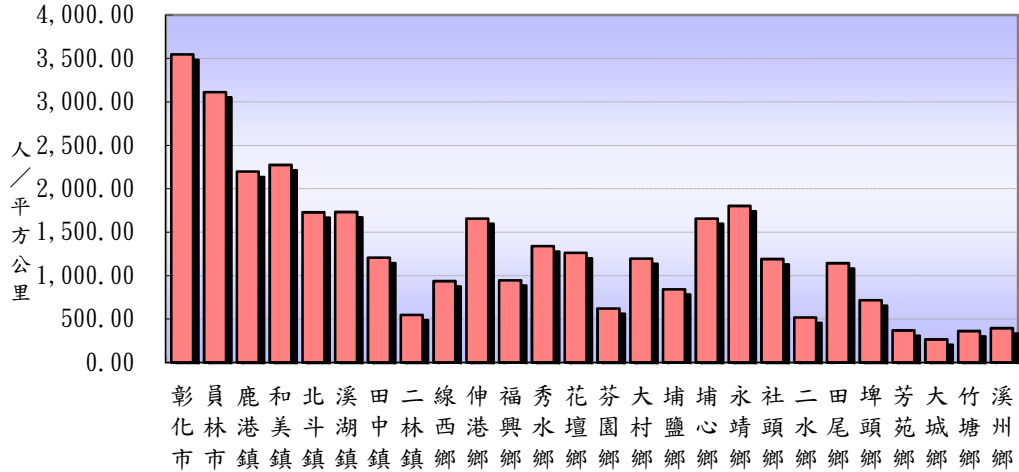
表二 107年5月份人口統計指標摘錄表

類別	本月	上月	上年同月	與上月比較	與上年同月比較
一、人口概況					
人口密度(人/平方公里)	1190.86	1191.40	1195.82	-0.54	-4.96
性比例(每百女子對男子數)	103.88	103.88	104.10	0.00	-0.22
戶量(人/戶)	3.30	3.30	3.33	-0.00	-0.04
二、人口成長					
粗出生率(‰)	0.78	0.72	0.77	0.05	0.01
粗死亡率(‰)	0.65	0.70	0.67	-0.04	-0.02
移入率(‰)	2.54	2.16	1.95	0.38	0.58
移出率(‰)	3.11	2.57	2.57	0.54	0.54
淨移入率(‰)	-0.58	-0.41	-0.62	-0.16	0.04
自然增加率(‰)	0.12	0.03	0.10	0.10	0.02
社會增加率(‰)	-0.58	-0.41	-0.62	-0.16	0.04
人口成長率(‰)	-0.45	-0.38	-0.52	-0.07	0.07
三、其他					
粗結婚率(‰)	0.56	0.34	0.58	0.22	-0.02
粗離婚率(‰)	0.16	0.15	0.17	0.01	-0.01
鄰數(個)	9,168	9,168	9,139	0.00	29.00
備註：1.上表各項比率計算公式如下：					
$\text{§粗死亡率} = (\text{死亡人數} / \text{月中人口數}) * 1000$ $\text{§粗出生率} = (\text{出生人數} / \text{月中人口數}) * 1000$ $\text{§自然增加數} = \text{出生人數} - \text{死亡人數}$ $\text{§自然增加率} = (\text{自然增加數} / \text{月中人口數}) * 1000 = \text{出生率} - \text{死亡率}$ $\text{§社會增加數} = \text{遷入人數} (\text{含同鄉鎮市區內住址變更}) - \text{遷出人數} (\text{含同鄉鎮市區內住址變更})$ $\text{§社會增加率} = (\text{社會增加數} / \text{月中人口數}) * 1000$ $\text{§人口總增加數} = \text{自然增加數} + \text{社會增加數}$ $\text{§本月底人口增加率} = [(\text{月底人口數} - \text{上月底人口數}) / \text{上月底人口數}] * 1000$ $\text{§人口成長率} = [(\text{本月底人口數} - \text{上月底人口數}) / \text{月中人口數}] * 1000$ $\text{§粗結婚率} = (\text{結婚對數} / \text{月中人口數}) * 1000$ $\text{§粗離婚率} = (\text{離婚對數} / \text{月中人口數}) * 1000$ $\text{§移入(出)率} = (\text{本月份本縣實際移入(出)人口總數} / \text{該月月中人口總數}) * 1000$ $\text{§淨移入率} = \text{移入率} - \text{移出率}$ $\text{§鄰數(個)} \text{為戶籍登記個數}$					
2.本表資料因四捨五入關係，部分總計數字不等於細項數字之和。					

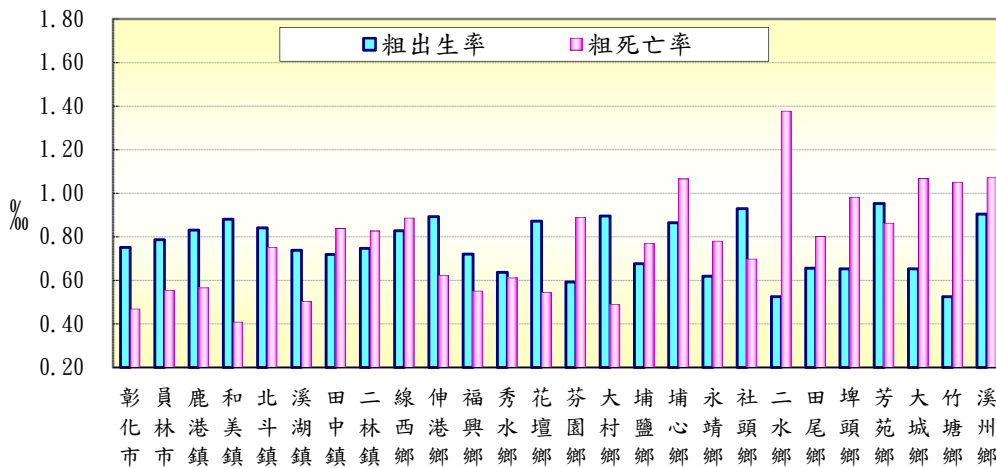
圖二 本月份各鄉鎮市戶量比較圖



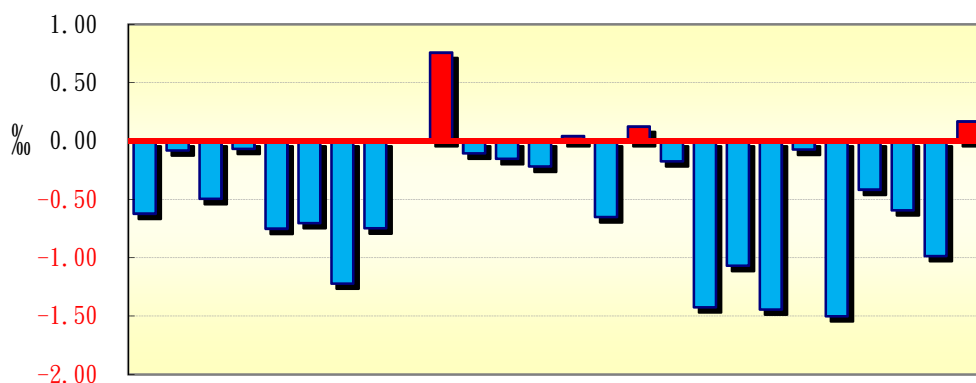
圖三 本月份各鄉鎮市人口密度比較圖



圖四 本月份各鄉鎮市粗出生率、粗死亡率比較圖

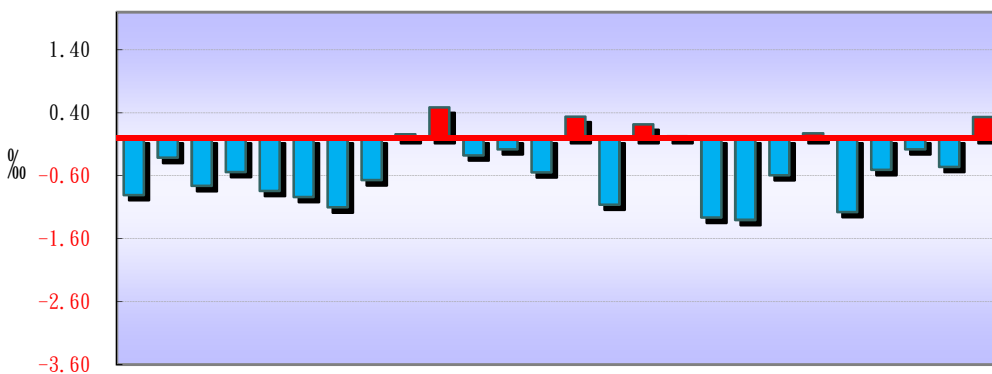


圖五 本月份各鄉鎮市人口成長率比較圖



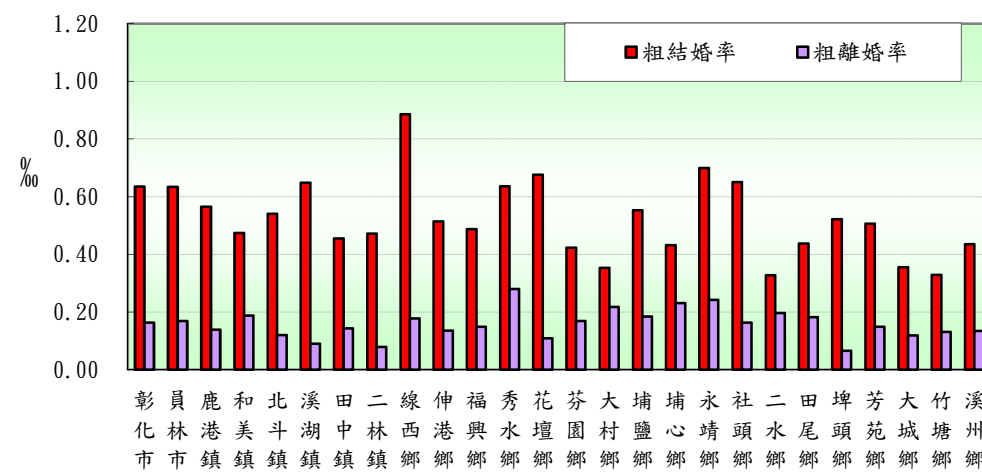
彰化市 員林市 鹿港鎮 和美鎮 北港鎮 溪湖鎮 田中鎮 二林鎮 線西鄉 伸港鄉 福興鄉 秀水鄉 花壇鄉 芬園鄉 大村鄉 埔鹽鄉 埔心鄉 永靖鄉 社頭鄉 二水鄉 田尾鄉 埤頭鄉 芳苑鄉 大城鄉 竹塘鄉 溪州鄉

圖六 本月份各鄉鎮市淨移入率圖



彰化市 員林市 鹿港鎮 和美鎮 北港鎮 溪湖鎮 田中鎮 二林鎮 線西鄉 伸港鄉 福興鄉 秀水鄉 花壇鄉 芬園鄉 大村鄉 埔鹽鄉 埔心鄉 永靖鄉 社頭鄉 二水鄉 田尾鄉 埤頭鄉 芳苑鄉 大城鄉 竹塘鄉 溪州鄉

圖七 本月份各鄉鎮市粗結婚率、粗離婚率比較圖



彰化市 員林市 鹿港鎮 和美鎮 北港鎮 溪湖鎮 田中鎮 二林鎮 線西鄉 伸港鄉 福興鄉 秀水鄉 花壇鄉 芬園鄉 大村鄉 埔鹽鄉 埔心鄉 永靖鄉 社頭鄉 二水鄉 田尾鄉 埤頭鄉 芳苑鄉 大城鄉 竹塘鄉 溪州鄉

表三 107年5月各鄉鎮市人口統計指標摘錄表

鄉鎮市別	戶量 (人/戶)	人口密度 (人/平方公里)	粗出生率 (‰)	粗死亡率 (‰)	人口成長率 (‰)	淨移入率 (‰)	粗結婚率 (‰)	粗離婚率 (‰)
彰化市	3.04	3,546.18	0.75	0.47	-0.62	-0.91	0.64	0.16
員林市	3.16	3,112.12	0.79	0.55	-0.08	-0.31	0.63	0.17
鹿港鎮	3.53	2,197.83	0.83	0.56	-0.50	-0.76	0.56	0.14
和美鎮	3.39	2,273.52	0.88	0.41	-0.07	-0.54	0.47	0.19
北斗鎮	3.11	1,728.46	0.84	0.75	-0.75	-0.84	0.54	0.12
溪湖鎮	3.39	1,732.17	0.74	0.50	-0.70	-0.94	0.65	0.09
田中鎮	3.17	1,206.25	0.72	0.84	-1.22	-1.10	0.45	0.14
二林鎮	3.37	547.30	0.75	0.83	-0.75	-0.67	0.47	0.08
線西鄉	3.83	935.72	0.83	0.89	0.00	0.06	0.89	0.18
伸港鄉	3.68	1,656.35	0.89	0.62	0.76	0.49	0.51	0.14
福興鄉	3.66	946.04	0.72	0.55	-0.11	-0.28	0.49	0.15
秀水鄉	3.64	1,338.16	0.64	0.61	-0.15	-0.18	0.64	0.28
花壇鄉	3.25	1,261.76	0.87	0.55	-0.22	-0.55	0.68	0.11
芬園鄉	3.45	621.69	0.59	0.89	0.04	0.34	0.42	0.17
大村鄉	3.30	1,196.25	0.90	0.49	-0.65	-1.06	0.35	0.22
埔鹽鄉	3.57	842.57	0.68	0.77	0.12	0.22	0.55	0.18
埔心鄉	3.27	1,656.69	0.86	1.07	-0.17	0.03	0.43	0.23
永靖鄉	3.40	1,801.32	0.62	0.78	-1.42	-1.26	0.70	0.24
社頭鄉	3.32	1,189.99	0.93	0.70	-1.07	-1.30	0.65	0.16
二水鄉	2.88	517.44	0.52	1.38	-1.44	-0.59	0.33	0.20
田尾鄉	3.43	1,142.34	0.66	0.80	-0.07	0.07	0.44	0.18
埤頭鄉	3.37	716.13	0.65	0.98	-1.50	-1.18	0.52	0.07
芳苑鄉	3.32	367.74	0.95	0.86	-0.42	-0.51	0.51	0.15
大城鄉	3.21	264.53	0.65	1.07	-0.59	-0.18	0.36	0.12
竹塘鄉	3.30	361.02	0.53	1.05	-0.98	-0.46	0.33	0.13
溪州鄉	3.33	393.92	0.90	1.07	0.17	0.33	0.44	0.13

備註說明：本表資料因四捨五入關係，部分總計數字不等於細項數字之和。

表四 107年5月各鄉鎮市村里鄰戶口數

鄉鎮市別	面積	村里數	鄰數	戶數	人口數合計	男	女
彰化市	65.69	73	1,336	76,528	232,965	115,071	117,894
員林市	40.04	41	806	39,466	124,603	61,939	62,664
鹿港鎮	39.46	29	569	24,570	86,732	44,062	42,670
和美鎮	39.93	32	582	26,797	90,792	46,167	44,625
北斗鎮	19.25	15	192	10,712	33,281	16,766	16,515
溪湖鎮	32.06	25	426	16,401	55,532	28,145	27,387
田中鎮	34.61	22	334	13,167	41,743	21,521	20,222
二林鎮	92.85	27	371	15,059	50,816	26,120	24,696
線西鄉	18.09	8	141	4,420	16,923	8,670	8,253
伸港鄉	22.33	14	240	10,038	36,981	18,863	18,118
福興鄉	49.89	22	254	12,881	47,201	24,613	22,588
秀水鄉	29.34	14	267	10,799	39,268	20,266	19,002
花壇鄉	36.35	18	307	14,120	45,861	23,526	22,335
芬園鄉	38.02	15	287	6,843	23,637	12,419	11,218
大村鄉	30.78	16	271	11,164	36,825	19,033	17,792
埔鹽鄉	38.61	22	269	9,103	32,530	17,104	15,426
埔心鄉	20.95	20	269	10,620	34,712	17,879	16,833
永靖鄉	20.64	24	330	10,940	37,176	19,230	17,946
社頭鄉	36.14	24	297	12,941	43,012	22,112	20,900
二水鄉	29.44	17	189	5,294	15,236	7,973	7,263
田尾鄉	24.04	20	217	7,998	27,459	14,139	13,320
埤頭鄉	42.75	17	252	9,081	30,615	15,833	14,782
芳苑鄉	91.38	26	348	10,130	33,605	17,754	15,851
大城鄉	63.74	15	194	5,245	16,861	9,098	7,763
竹塘鄉	42.17	14	184	4,616	15,223	8,002	7,221
溪州鄉	75.83	19	236	8,977	29,871	15,611	14,260
本月總計	1,074.40	589	9,168	387,910	1,279,460	651,916	627,544
上月總計	1,074.40	589	9,168	387,711	1,280,038	652,209	627,829
增(減)%	-	-	-	0.05	-0.05	-0.04	-0.05
上年同月總計	1,074.40	589	9,139	385,396	1,284,785	655,305	629,480
增(減)%	-	-	0.32	0.65	-0.41	-0.52	-0.31

資料來源：根據本府民政處戶政科造報之1221-00-01-2表編製。

備註：本月報表，村里數及鄰數係以戶籍登記個數為主。

表五 107年5月份各鄉鎮市戶籍異動登記數(一)～遷入人數

鄉鎮市別	合計	自本縣他鄉鎮市	其他
彰化市	520	216	304
員林市	348	183	165
鹿港鎮	168	109	59
和美鎮	235	148	87
北斗鎮	92	51	41
溪湖鎮	151	98	53
田中鎮	98	53	45
二林鎮	139	59	80
線西鄉	43	27	16
伸港鄉	89	47	42
福興鄉	136	85	51
秀水鄉	101	62	39
花壇鄉	115	79	36
芬園鄉	86	8	78
大村鄉	82	39	43
埔鹽鄉	101	65	36
埔心鄉	112	74	38
永靖鄉	75	32	43
社頭鄉	93	43	50
二水鄉	46	12	34
田尾鄉	69	43	26
埤頭鄉	61	27	34
芳苑鄉	121	58	63
大城鄉	33	15	18
竹塘鄉	43	17	26
溪州鄉	88	41	47
本月總計	3,245	1,691	1,554
上月總計	2,763	1,393	1,370
增(減)%	17.44	21.39	13.43
上年同月總計	2,511	1,374	1,137
增(減)%	29.23	23.07	36.68

資料來源：根據本府民政處戶政科造報之1221-00-01-2表編製。

表六 107年5月份各鄉鎮市戶籍異動登記數(二)～遷出人數

鄉鎮市別	合計	往本縣他鄉鎮市	其他
彰化市	731	249	482
員林市	387	149	238
鹿港鎮	234	114	120
和美鎮	284	150	134
北斗鎮	120	53	67
溪湖鎮	203	75	128
田中鎮	144	47	97
二林鎮	173	78	95
線西鄉	42	21	21
伸港鄉	71	35	36
福興鄉	149	97	52
秀水鄉	108	59	49
花壇鄉	140	62	78
芬園鄉	78	7	71
大村鄉	121	58	63
埔鹽鄉	94	52	42
埔心鄉	111	61	50
永靖鄉	122	65	57
社頭鄉	149	72	77
二水鄉	55	14	41
田尾鄉	67	36	31
埤頭鄉	97	33	64
芳苑鄉	138	58	80
大城鄉	36	4	32
竹塘鄉	50	13	37
溪州鄉	78	29	49
本月總計	3,982	1,691	2,291
上月總計	3,289	1,393	1,896
增(減)%	21.07	21.39	20.83
上年同月總計	3,305	1,374	1,931
增(減)%	20.48	23.07	18.64

資料來源：根據本府民政處戶政科造報之1221-00-01-2表編製。

表七 107年5月份各鄉鎮市戶籍異動登記數～出生、死亡、結婚、離婚、婚數

鄉鎮市別	出生人數	死亡人數	結婚對數	離婚對數
彰化市	175	109	148	38
員林市	98	69	79	21
鹿港鎮	72	49	49	12
和美鎮	80	37	43	17
北斗鎮	28	25	18	4
溪湖鎮	41	28	36	5
田中鎮	30	35	19	6
二林鎮	38	42	24	4
線西鄉	14	15	15	3
伸港鄉	33	23	19	5
福興鄉	34	26	23	7
秀水鄉	25	24	25	11
花壇鄉	40	25	31	5
芬園鄉	14	21	10	4
大村鄉	33	18	13	8
埔鹽鄉	22	25	18	6
埔心鄉	30	37	15	8
永靖鄉	23	29	26	9
社頭鄉	40	30	28	7
二水鄉	8	21	5	3
田尾鄉	18	22	12	5
埤頭鄉	20	30	16	2
芳苑鄉	32	29	17	5
大城鄉	11	18	6	2
竹塘鄉	8	16	5	2
溪州鄉	27	32	13	4
本月總計	994	835	713	203
上月總計	926	890	429	195
增(減)%	7.34	-6.18	66.20	4.10
上年同月總計	988	859	746	213
增(減)%	0.61	-2.79	-4.42	-4.69

資料來源：根據本府民政處戶政科造報之1221-00-01-2表編製。