

縣政統計通報



《彰化縣107年3月人口速報》

本速報依據本府民政處公務統計報表彙整後上載於本處網頁

網址：http://accounting.chcg.gov.tw/07static/static01.asp?cate_id=26

預計每月10日左右更新



彰化縣政府主計處

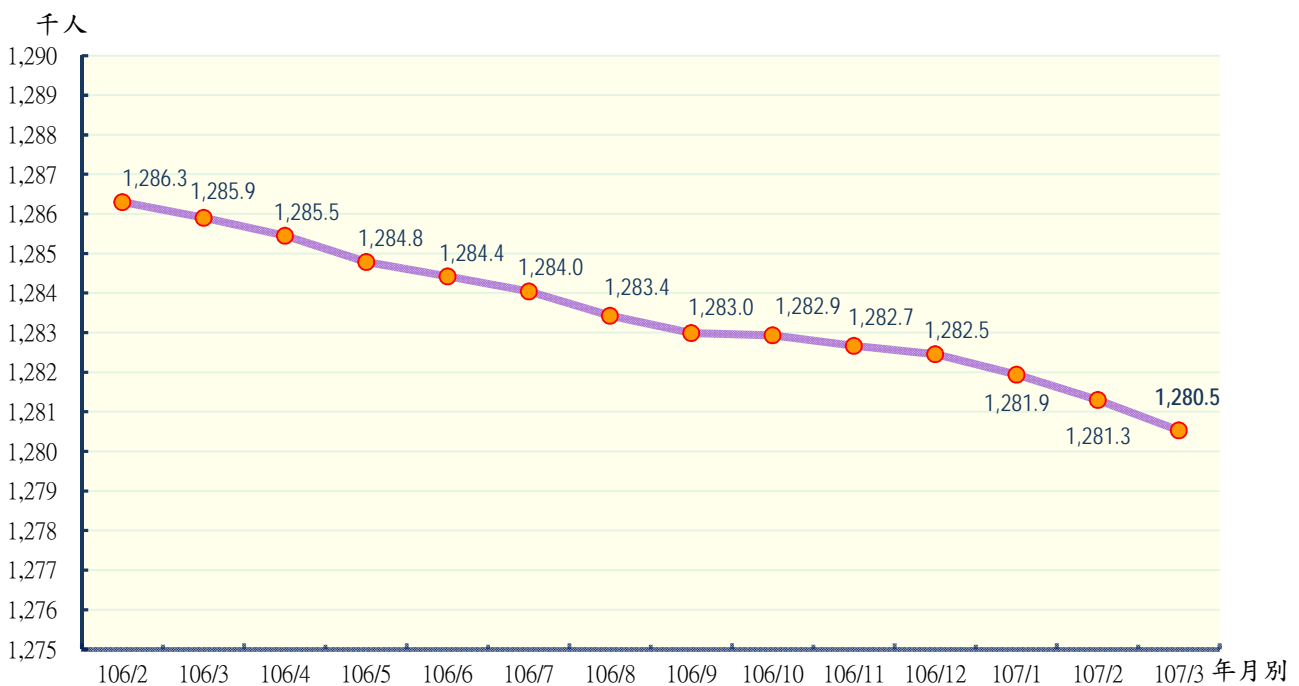
民國107年04月編製



【說明】

- 一、本縣107年3月底總人口數為1,280,528人，較上月底1,281,304人減少776人（或0.06%）；人口數包含男性652,498人，女性628,030人，性比例103.90。
- 二、本縣107年3月各鄉鎮市遷入人數合計3,965人，較上月2,125人增加1,840人（或86.59%）；遷出人數合計4,814人，較上月2,750人增加2,064人（或75.05%）。
- 三、本縣107年3月各鄉鎮市出生人數合計1,134人，較上月932人增加202人（或21.67%），死亡人數合計1,061人，較上月943人增加118人（或12.51%）；結婚對數合計549對，較上月435對增加114對（或26.21%），離婚對數合計213對，較上月147對增加66對（或44.90%）。

圖一 近一年各月份人口概況圖



表一 近一年各月份鄰數、戶數及人口數概況表

月別	鄰數	戶數	人口數合計	男	女	性比例
106年						
106/2	9,140	384,881	1,286,346	656,228	630,118	104.14
106/3	9,140	385,086	1,285,885	655,930	629,955	104.12
106/4	9,139	385,162	1,285,450	655,657	629,793	104.11
106/5	9,139	385,396	1,284,785	655,305	629,480	104.10
106/6	9,146	385,572	1,284,423	655,100	629,323	104.10
106/7	9,148	385,807	1,284,045	654,805	629,240	104.06
106/8	9,148	386,307	1,283,426	654,465	628,961	104.05
106/9	9,148	386,830	1,282,991	654,153	628,838	104.03
106/10	9,148	386,917	1,282,934	654,036	628,898	104.00
106/11	9,168	387,010	1,282,669	653,799	628,870	103.96
106/12	9,168	387,166	1,282,458	653,646	628,812	103.95
107年						
107/1	9,168	387,319	1,281,940	653,279	628,661	103.92
107/2	9,168	387,326	1,281,304	652,884	628,420	103.89
107/3	9,168	387,556	1,280,528	652,498	628,030	103.90

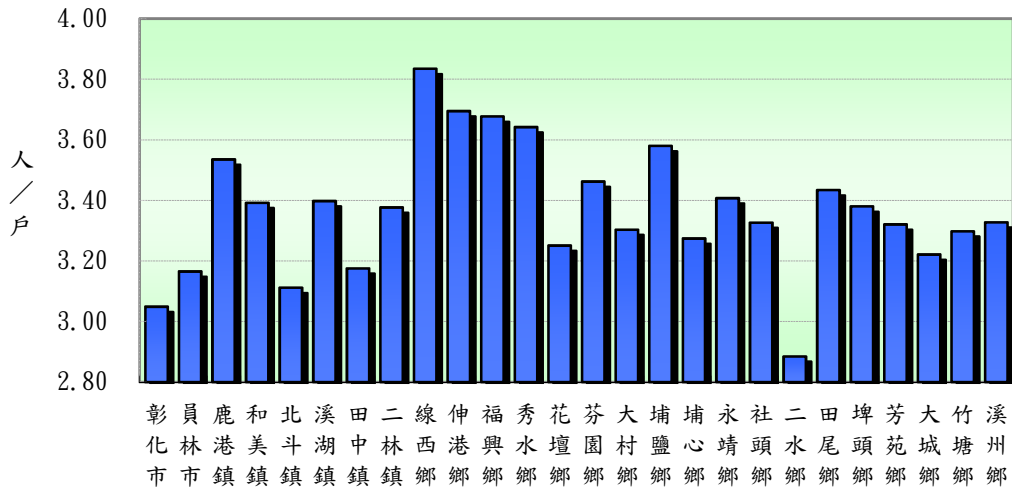
資料來源：根據本府民政處戶政科造報之1221-00-01-2表編製。

備註：本月報表，鄰數係以戶籍登記個數為主。

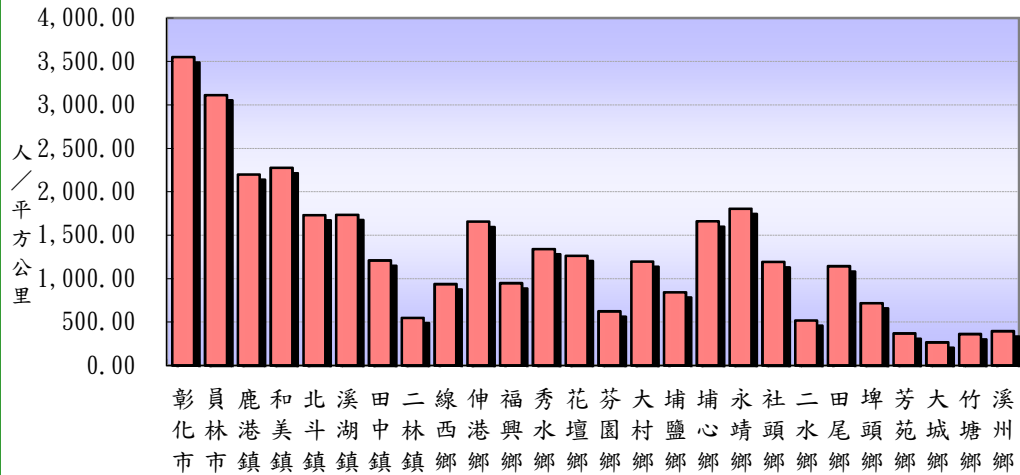
表二 107年3月份人口統計指標摘錄表

類別	本月	上月	上年同月	與上月比較	與上年同月比較
一、人口概況					
人口密度(人/平方公里)	1191.86	1192.58	1196.84	-0.72	-4.99
性比例(每百女子對男子數)	103.90	103.89	104.12	0.00	-0.23
戶量(人/戶)	3.30	3.31	3.34	-0.00	-0.04
二、人口成長					
粗出生率(‰)	0.89	0.73	1.00	0.16	-0.11
粗死亡率(‰)	0.83	0.74	0.85	0.09	-0.02
移入率(‰)	3.10	1.66	2.65	1.44	0.45
移出率(‰)	3.76	2.15	3.15	1.61	0.61
淨移入率(‰)	-0.66	-0.49	-0.51	-0.17	-0.16
自然增加率(‰)	0.06	-0.01	0.15	0.07	-0.09
社會增加率(‰)	-0.66	-0.49	-0.51	-0.17	-0.16
人口成長率(‰)	-0.61	-0.50	-0.36	-0.11	-0.25
三、其他					
粗結婚率(‰)	0.43	0.34	0.48	0.09	-0.05
粗離婚率(‰)	0.17	0.11	0.17	0.05	-0.01
鄰數(個)	9,168	9,168	9,140	0.00	28.00
備註：1.上表各項比率計算公式如下：					
$\text{§粗死亡率} = (\text{死亡人數} / \text{月中人口數}) * 1000$ $\text{§粗出生率} = (\text{出生人數} / \text{月中人口數}) * 1000$ $\text{§自然增加數} = \text{出生人數} - \text{死亡人數}$ $\text{§自然增加率} = (\text{自然增加數} / \text{月中人口數}) * 1000 = \text{出生率} - \text{死亡率}$ $\text{§社會增加數} = \text{遷入人數} (\text{含同鄉鎮市區內住址變更}) - \text{遷出人數} (\text{含同鄉鎮市區內住址變更})$ $\text{§社會增加率} = (\text{社會增加數} / \text{月中人口數}) * 1000$ $\text{§人口總增加數} = \text{自然增加數} + \text{社會增加數}$ $\text{§本月底人口增加率} = [(\text{月底人口數} - \text{上月底人口數}) / \text{上月底人口數}] * 1000$ $\text{§人口成長率} = [(\text{本月底人口數} - \text{上月底人口數}) / \text{月中人口數}] * 1000$ $\text{§粗結婚率} = (\text{結婚對數} / \text{月中人口數}) * 1000$ $\text{§粗離婚率} = (\text{離婚對數} / \text{月中人口數}) * 1000$ $\text{§移入(出)率} = (\text{本月份本縣實際移入(出)人口總數} / \text{該月月中人口總數}) * 1000$ $\text{§淨移入率} = \text{移入率} - \text{移出率}$ $\text{§鄰數(個)} \text{為戶籍登記個數}$					
2.本表資料因四捨五入關係，部分總計數字不等於細項數字之和。					

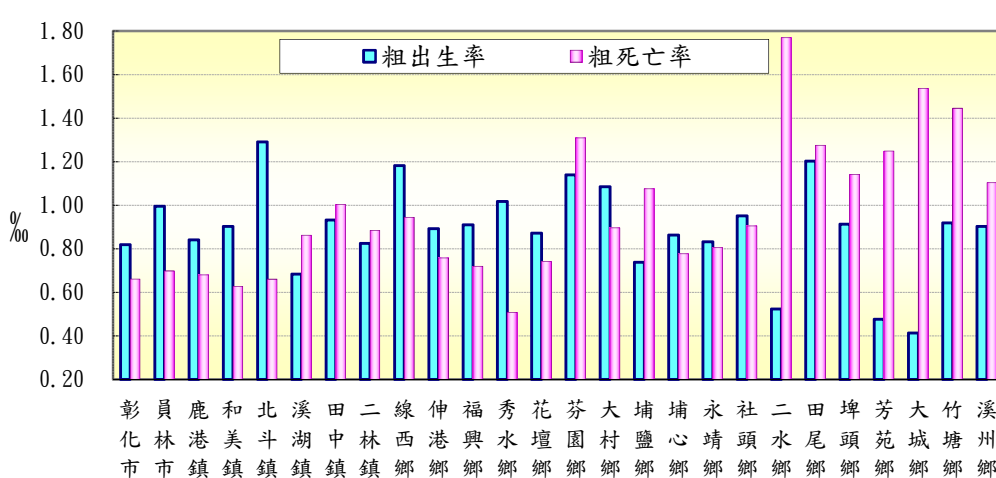
圖二 本月份各鄉鎮市戶量比較圖



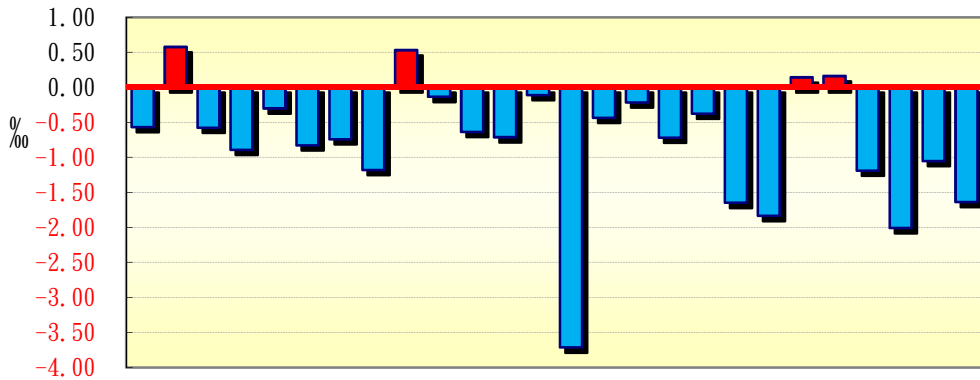
圖三 本月份各鄉鎮市人口密度比較圖



圖四 本月份各鄉鎮市粗出生率、粗死亡率比較圖

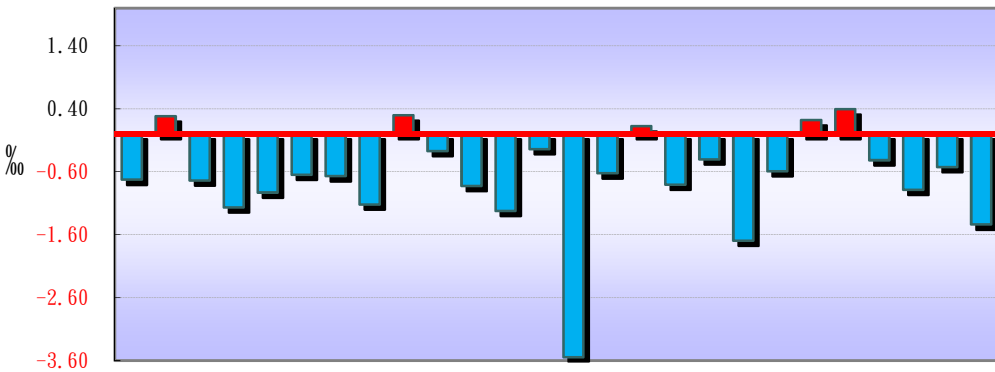


圖五 本月份各鄉鎮市人口成長率比較圖



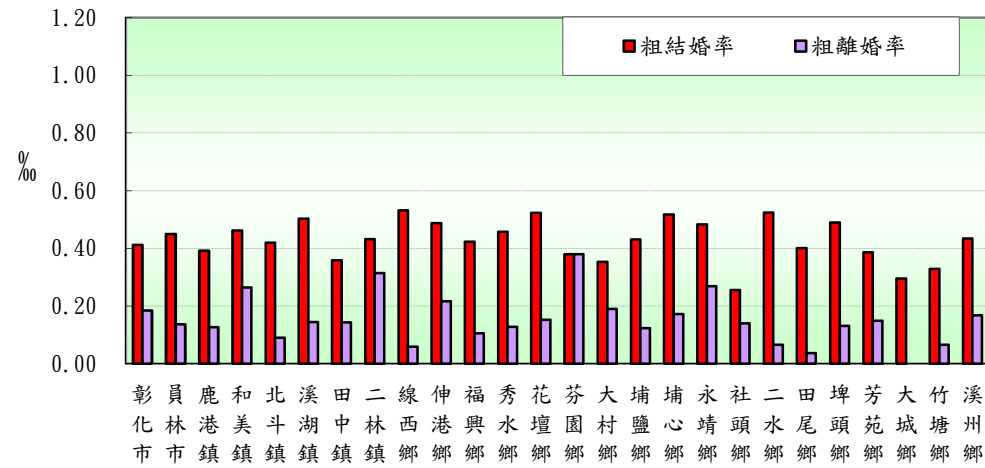
彰化市 員林市 鹿港鎮 和美鎮 北港鎮 溪湖鎮 田中鎮 二林鎮 線西鄉 伸港鄉 福興鄉 秀水鄉 花壇鄉 芬園鄉 大村鄉 埔鹽鄉 埔心鄉 永靖鄉 社頭鄉 二水鄉 田尾鄉 埤頭鄉 芳苑鄉 大城鄉 竹塘鄉 溪州鄉

圖六 本月份各鄉鎮市淨移入率圖



彰化市 員林市 鹿港鎮 和美鎮 北港鎮 溪湖鎮 田中鎮 二林鎮 線西鄉 伸港鄉 福興鄉 秀水鄉 花壇鄉 芬園鄉 大村鄉 埔鹽鄉 埔心鄉 永靖鄉 社頭鄉 二水鄉 田尾鄉 埤頭鄉 芳苑鄉 大城鄉 竹塘鄉 溪州鄉

圖七 本月份各鄉鎮市粗結婚率、粗離婚率比較圖



彰化市 員林市 鹿港鎮 和美鎮 北港鎮 溪湖鎮 田中鎮 二林鎮 線西鄉 伸港鄉 福興鄉 秀水鄉 花壇鄉 芬園鄉 大村鄉 埔鹽鄉 埔心鄉 永靖鄉 社頭鄉 二水鄉 田尾鄉 埤頭鄉 芳苑鄉 大城鄉 竹塘鄉 溪州鄉

表三 107年3月各鄉鎮市人口統計指標摘錄表

鄉鎮市別	戶量 (人/戶)	人口密度 (人/平方公里)	粗出生率 (‰)	粗死亡率 (‰)	人口成長率 (‰)	淨移入率 (‰)	粗結婚率 (‰)	粗離婚率 (‰)
彰化市	3.05	3,549.89	0.82	0.66	-0.57	-0.72	0.41	0.18
員林市	3.17	3,112.89	1.00	0.70	0.58	0.28	0.45	0.14
鹿港鎮	3.54	2,198.59	0.84	0.68	-0.58	-0.74	0.39	0.13
和美鎮	3.39	2,275.35	0.90	0.63	-0.89	-1.17	0.46	0.26
北斗鎮	3.11	1,730.75	1.29	0.66	-0.30	-0.93	0.42	0.09
溪湖鎮	3.40	1,734.73	0.68	0.86	-0.83	-0.65	0.50	0.14
田中鎮	3.18	1,208.94	0.93	1.00	-0.74	-0.67	0.36	0.14
二林鎮	3.38	548.00	0.82	0.88	-1.18	-1.12	0.43	0.31
線西鄉	3.83	936.33	1.18	0.95	0.53	0.30	0.53	0.06
伸港鄉	3.69	1,655.36	0.89	0.76	-0.14	-0.27	0.49	0.22
福興鄉	3.68	946.48	0.91	0.72	-0.64	-0.83	0.42	0.11
秀水鄉	3.64	1,340.14	1.02	0.51	-0.71	-1.22	0.46	0.13
花壇鄉	3.25	1,262.20	0.87	0.74	-0.11	-0.24	0.52	0.15
芬園鄉	3.46	621.96	1.14	1.31	-3.71	-3.55	0.38	0.38
大村鄉	3.30	1,196.77	1.09	0.90	-0.43	-0.62	0.35	0.19
埔鹽鄉	3.58	842.72	0.74	1.08	-0.22	0.12	0.43	0.12
埔心鄉	3.27	1,659.08	0.86	0.78	-0.72	-0.81	0.52	0.17
永靖鄉	3.41	1,804.47	0.83	0.81	-0.38	-0.40	0.48	0.27
社頭鄉	3.33	1,190.79	0.95	0.91	-1.65	-1.69	0.26	0.14
二水鄉	2.88	517.88	0.52	1.77	-1.83	-0.59	0.52	0.07
田尾鄉	3.43	1,142.38	1.20	1.27	0.15	0.22	0.40	0.04
埤頭鄉	3.38	717.51	0.91	1.14	0.16	0.39	0.49	0.13
芳苑鄉	3.32	367.86	0.48	1.25	-1.19	-0.42	0.39	0.15
大城鄉	3.22	265.17	0.41	1.54	-2.01	-0.89	0.30	0.00
竹塘鄉	3.30	360.88	0.92	1.44	-1.05	-0.53	0.33	0.07
溪州鄉	3.33	394.26	0.90	1.10	-1.64	-1.44	0.43	0.17

備註說明：本表資料因四捨五入關係，部分總計數字不等於細項數字之和。

表四 107年3月各鄉鎮市村里鄰戶口數

鄉鎮市別	面積	村里數	鄰數	戶數	人口數合計	男	女
彰化市	65.69	73	1,336	76,482	233,209	115,206	118,003
員林市	40.04	41	806	39,373	124,634	61,976	62,658
鹿港鎮	39.46	29	569	24,542	86,762	44,102	42,660
和美鎮	39.93	32	582	26,787	90,865	46,207	44,658
北斗鎮	19.25	15	192	10,709	33,325	16,784	16,541
溪湖鎮	32.06	25	426	16,368	55,614	28,190	27,424
田中鎮	34.61	22	334	13,174	41,836	21,575	20,261
二林鎮	92.85	27	371	15,069	50,881	26,163	24,718
線西鄉	18.09	8	141	4,416	16,934	8,676	8,258
伸港鄉	22.33	14	240	10,003	36,959	18,857	18,102
福興鄉	49.89	22	254	12,842	47,223	24,606	22,617
秀水鄉	29.34	14	267	10,798	39,326	20,307	19,019
花壇鄉	36.35	18	307	14,112	45,877	23,527	22,350
芬園鄉	38.02	15	287	6,830	23,647	12,430	11,217
大村鄉	30.78	16	271	11,152	36,841	19,016	17,825
埔鹽鄉	38.61	22	269	9,089	32,536	17,100	15,436
埔心鄉	20.95	20	269	10,617	34,762	17,896	16,866
永靖鄉	20.64	24	330	10,930	37,241	19,268	17,973
社頭鄉	36.14	24	297	12,938	43,041	22,125	20,916
二水鄉	29.44	17	189	5,286	15,249	7,984	7,265
田尾鄉	24.04	20	217	7,996	27,460	14,135	13,325
埤頭鄉	42.75	17	252	9,075	30,674	15,866	14,808
芳苑鄉	91.38	26	348	10,123	33,616	17,771	15,845
大城鄉	63.74	15	194	5,247	16,902	9,119	7,783
竹塘鄉	42.17	14	184	4,614	15,217	7,992	7,225
溪州鄉	75.83	19	236	8,984	29,897	15,620	14,277
本月總計	1,074.40	589	9,168	387,556	1,280,528	652,498	628,030
上月總計	1,074.40	589	9,168	387,326	1,281,304	652,884	628,420
增(減)%	-	-	-	0.06	-0.06	-0.06	-0.06
上年同月總計	1,074.40	589	9,140	385,086	1,285,885	655,930	629,955
增(減)%	-	-	0.31	0.64	-0.42	-0.52	-0.31

資料來源：根據本府民政處戶政科造報之1221-00-01-2表編製。

備註：本月報表，村里數及鄰數係以戶籍登記個數為主。

表五 107年3月份各鄉鎮市戶籍異動登記數(一)~遷入人數

鄉鎮市別	合計	自本縣他鄉鎮市	其他
彰化市	601	288	313
員林市	468	272	196
鹿港鎮	222	136	86
和美鎮	220	146	74
北斗鎮	127	79	48
溪湖鎮	203	150	53
田中鎮	125	71	54
二林鎮	195	125	70
線西鄉	53	45	8
伸港鄉	85	43	42
福興鄉	138	90	48
秀水鄉	94	61	33
花壇鄉	144	98	46
芬園鄉	40	7	33
大村鄉	126	92	34
埔鹽鄉	116	75	41
埔心鄉	155	126	29
永靖鄉	115	72	43
社頭鄉	102	49	53
二水鄉	67	28	39
田尾鄉	130	70	60
埤頭鄉	115	73	42
芳苑鄉	126	50	76
大城鄉	50	15	35
竹塘鄉	58	36	22
溪州鄉	90	45	45
本月總計	3,965	2,342	1,623
上月總計	2,125	1,190	935
增(減)%	86.59	96.81	73.58
上年同月總計	3,402	1,975	1,427
增(減)%	16.55	18.58	13.74

資料來源：根據本府民政處戶政科造報之1221-00-01-2表編製。

表六 107年3月份各鄉鎮市戶籍異動登記數(二)~遷出人數

鄉鎮市別	合計	往本縣他鄉鎮市	其他
彰化市	770	247	523
員林市	433	207	226
鹿港鎮	286	151	135
和美鎮	326	183	143
北斗鎮	158	87	71
溪湖鎮	239	122	117
田中鎮	153	62	91
二林鎮	252	122	130
線西鄉	48	32	16
伸港鄉	95	37	58
福興鄉	177	92	85
秀水鄉	142	82	60
花壇鄉	155	91	64
芬園鄉	124	15	109
大村鄉	149	101	48
埔鹽鄉	112	62	50
埔心鄉	183	119	64
永靖鄉	130	81	49
社頭鄉	175	94	81
二水鄉	76	19	57
田尾鄉	124	60	64
埤頭鄉	103	53	50
芳苑鄉	140	77	63
大城鄉	65	23	42
竹塘鄉	66	47	19
溪州鄉	133	76	57
本月總計	4,814	2,342	2,472
上月總計	2,750	1,190	1,560
增(減)%	75.05	96.81	58.46
上年同月總計	4,054	1,975	2,079
增(減)%	18.75	18.58	18.90

資料來源：根據本府民政處戶政科造報之1221-00-01-2表編製。

表七 107年3月份各鄉鎮市戶籍異動登記數～出生、死亡、結婚、離婚、婚數

鄉鎮市別	出生人數	死亡人數	結婚對數	離婚對數
彰化市	191	154	96	43
員林市	124	87	56	17
鹿港鎮	73	59	34	11
和美鎮	82	57	42	24
北斗鎮	43	22	14	3
溪湖鎮	38	48	28	8
田中鎮	39	42	15	6
二林鎮	42	45	22	16
線西鄉	20	16	9	1
伸港鄉	33	28	18	8
福興鄉	43	34	20	5
秀水鄉	40	20	18	5
花壇鄉	40	34	24	7
芬園鄉	27	31	9	9
大村鄉	40	33	13	7
埔鹽鄉	24	35	14	4
埔心鄉	30	27	18	6
永靖鄉	31	30	18	10
社頭鄉	41	39	11	6
二水鄉	8	27	8	1
田尾鄉	33	35	11	1
埤頭鄉	28	35	15	4
芳苑鄉	16	42	13	5
大城鄉	7	26	5	-
竹塘鄉	14	22	5	1
溪州鄉	27	33	13	5
本月總計	1,134	1,061	549	213
上月總計	932	943	435	147
增(減)%	21.67	12.51	26.21	44.90
上年同月總計	1,283	1,092	615	223
增(減)%	-11.61	-2.84	-10.73	-4.48

資料來源：根據本府民政處戶政科造報之1221-00-01-2表編製。