

縣政統計通報



《彰化縣106年9月人口速報》

本速報依據本府民政處公務統計報表彙整後上載於本處網頁

網址：http://accounting.chcg.gov.tw/07static/static01.asp?cate_id=26

預計每月10日左右更新



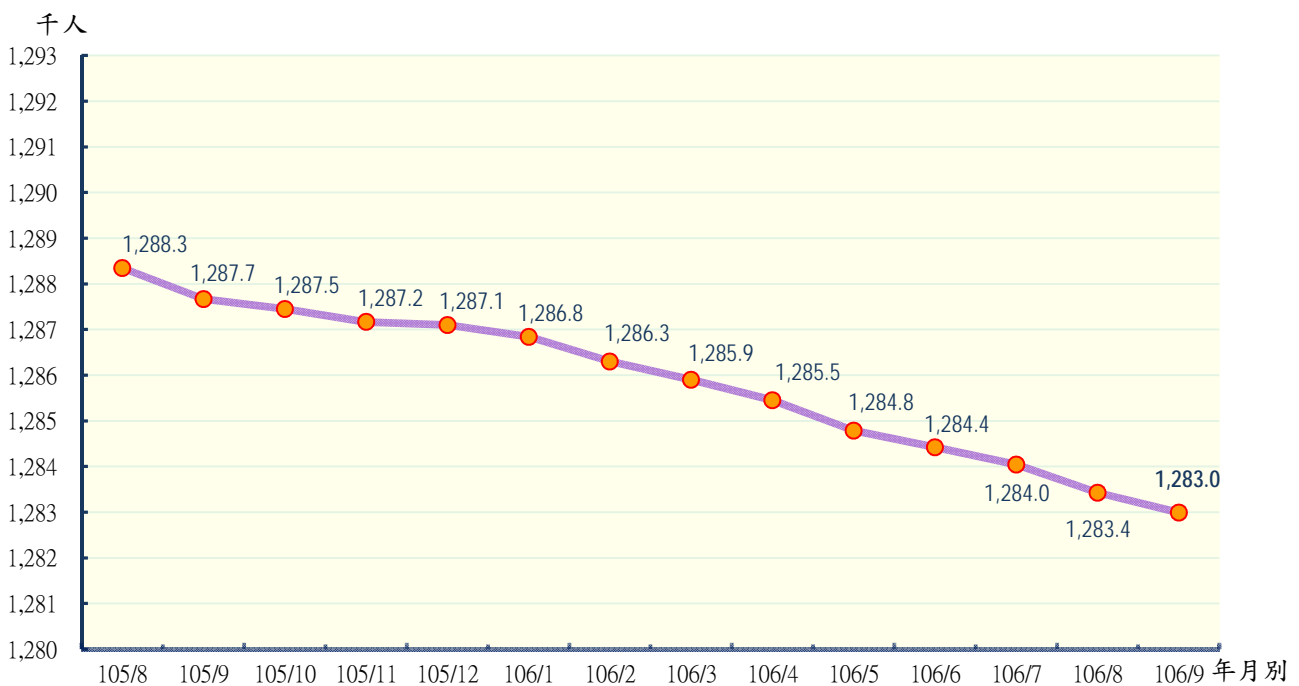
彰化縣政府主計處
民國106年10月編製



【說明】

- 一、本縣106年9月底總人口數為1,282,991人，較上月底1,283,426人減少435人(或0.03%)；人口數包含男性654,153人，女性628,838人，性比例104.03。
- 二、本縣106年9月各鄉鎮市遷入人數合計2,618人，較上月3,139人減少521人(或16.60%)；遷出人數合計3,345人，較上月3,964人減少619人(或15.62%)。
- 三、本縣106年9月各鄉鎮市出生人數合計1,084人，較上月1,128人減少44人(或3.90%)，死亡人數合計792人，較上月922人減少130人(或14.10%)；結婚對數合計359對，較上月387對減少28對(或7.24%)，離婚對數合計220對，較上月204對增加16對(或7.84%)。

圖一 近一年各月份人口概況圖



表一 近一年各月份鄰數、戶數及人口數概況表

月別	鄰數	戶數	人口數合計	男	女	性比例
105年						
105/8	9,141	383,639	1,288,345	657,540	630,805	104.24
105/9	9,143	384,130	1,287,665	657,156	630,509	104.23
105/10	9,143	384,236	1,287,450	656,974	630,476	104.20
105/11	9,143	384,528	1,287,165	656,779	630,386	104.19
105/12	9,143	384,700	1,287,146	656,749	630,397	104.18
106年						
106/1	9,143	384,768	1,286,842	656,523	630,319	104.16
106/2	9,140	384,881	1,286,346	656,228	630,118	104.14
106/3	9,140	385,086	1,285,885	655,930	629,955	104.12
106/4	9,139	385,162	1,285,450	655,657	629,793	104.11
106/5	9,139	385,396	1,284,785	655,305	629,480	104.10
106/6	9,146	385,572	1,284,423	655,100	629,323	104.10
106/7	9,148	385,807	1,284,045	654,805	629,240	104.06
106/8	9,148	386,307	1,283,426	654,465	628,961	104.05
106/9	9,148	386,830	1,282,991	654,153	628,838	104.03

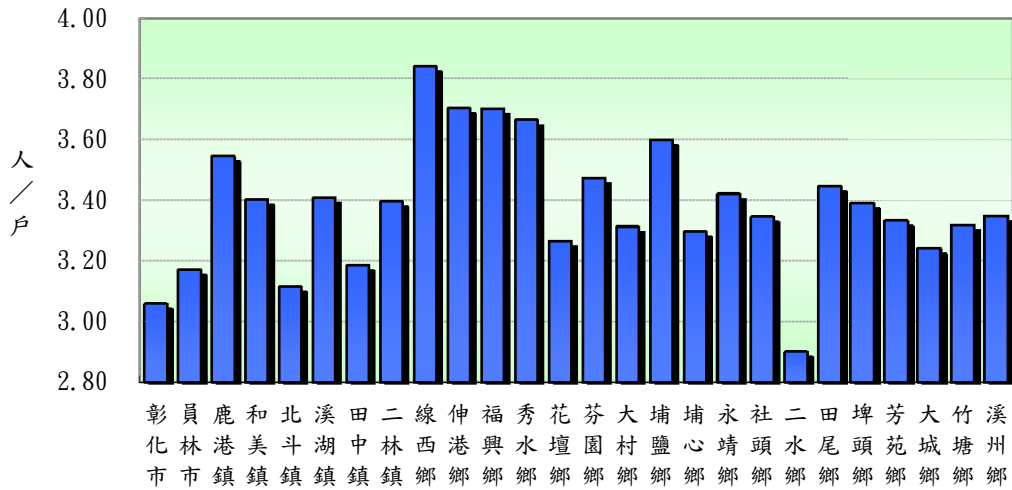
資料來源：根據本府民政處戶政科造報之1221-00-01-2表編製。

備註：本月報表，鄰數係以戶籍登記個數為主。

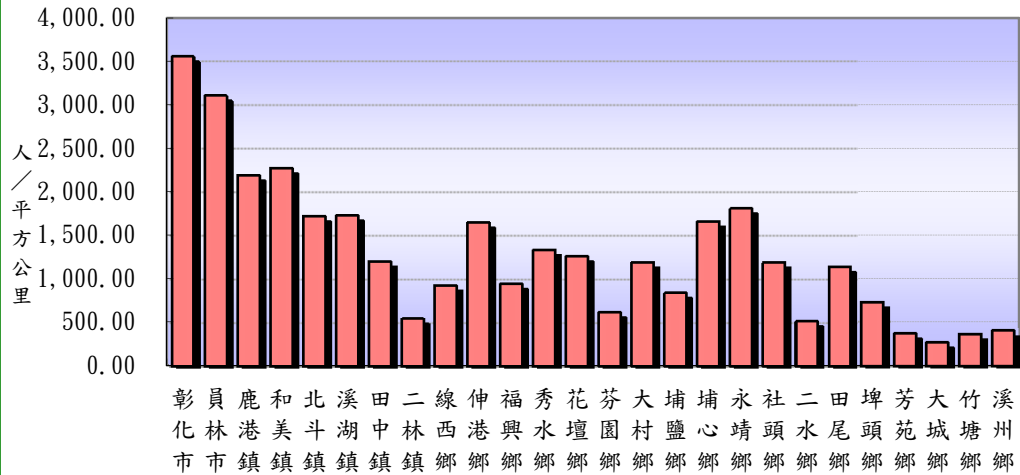
表二 106年9月份人口統計指標摘錄表

類別	本月	上月	上年同月	與上月比較	與上年同月比較
一、人口概況					
人口密度(人/平方公里)	1194.15	1194.56	1198.50	-0.40	-4.35
性比例(每百女子對男子數)	104.03	104.05	104.23	-0.03	-0.20
戶量(人/戶)	3.32	3.32	3.35	-0.01	-0.04
二、人口成長					
粗出生率(‰)	0.84	0.88	0.88	-0.03	-0.04
粗死亡率(‰)	0.62	0.72	0.61	-0.10	0.01
移入率(‰)	2.04	2.45	1.98	-0.41	0.06
移出率(‰)	2.61	3.09	2.78	-0.48	-0.17
淨移入率(‰)	-0.57	-0.64	-0.80	0.08	0.23
自然增加率(‰)	0.23	0.16	0.27	0.07	-0.04
社會增加率(‰)	-0.57	-0.64	-0.80	0.08	0.23
人口成長率(‰)	-0.34	-0.48	-0.53	0.14	0.19
粗結婚率(‰)	0.28	0.30	0.51	-0.02	-0.23
粗離婚率(‰)	0.17	0.16	0.16	0.01	0.01
鄰數(個)	9,148	9,148	9,143	0.00	5.00
備註：1.上表各項比率計算公式如下：					
$\text{\$粗死亡率} = (\text{死亡人數} / \text{月中人口數}) * 1000$ $\text{\$粗出生率} = (\text{出生人數} / \text{月中人口數}) * 1000$ $\text{\$自然增加數} = \text{出生人數} - \text{死亡人數}$ $\text{\$自然增加率} = (\text{自然增加數} / \text{月中人口數}) * 1000 = \text{出生率} - \text{死亡率}$ $\text{\$社會增加數} = \text{遷入人數(含同鄉鎮市區內住址變更)} - \text{遷出人數(含同鄉鎮市區內住址變更)}$ $\text{\$社會增加率} = (\text{社會增加數} / \text{月中人口數}) * 1000$ $\text{\$人口總增加數} = \text{自然增加數} + \text{社會增加數}$ $\text{\$本月底人口增加率} = [(\text{本月底人口數} - \text{上月底人口數}) / \text{上月底人口數}] * 1000$ $\text{\$人口成長率} = [(\text{本月底人口數} - \text{上月底人口數}) / \text{月中人口數}] * 1000$ $\text{\$粗結婚率} = (\text{結婚對數} / \text{月中人口數}) * 1000$ $\text{\$粗離婚率} = (\text{離婚對數} / \text{月中人口數}) * 1000$ $\text{\$移入(出)率} = (\text{本月份本縣實際移入(出)人口總數} / \text{該月月中人口總數}) * 1000$ $\text{\$淨移入率} = \text{移入率} - \text{移出率}$ $\text{\$鄰數(個)} \text{為戶籍登記個數}$					
2.本表資料因四捨五入關係，部分總計數字不等於細項數字之和。					

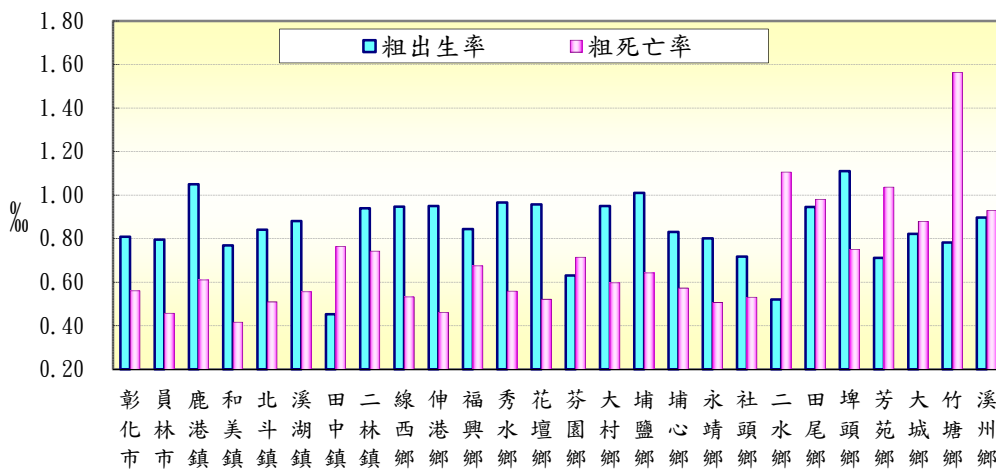
圖二 本月份各鄉鎮市戶量比較圖



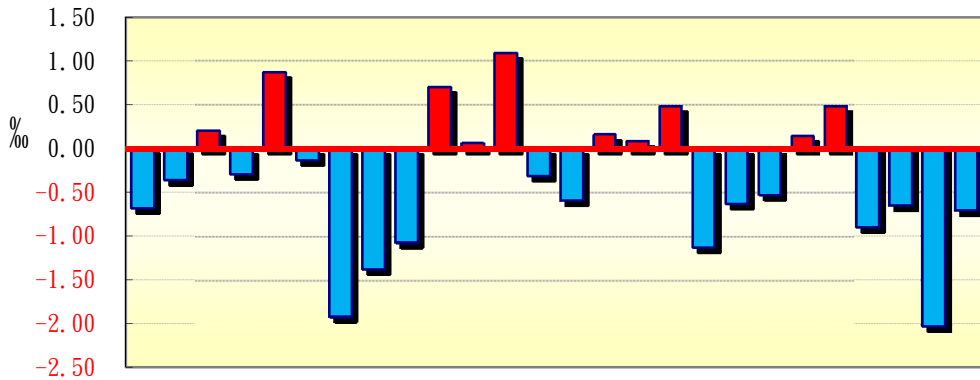
圖三 本月份各鄉鎮市人口密度比較圖



圖四 本月份各鄉鎮市粗出生率、粗死亡率比較圖

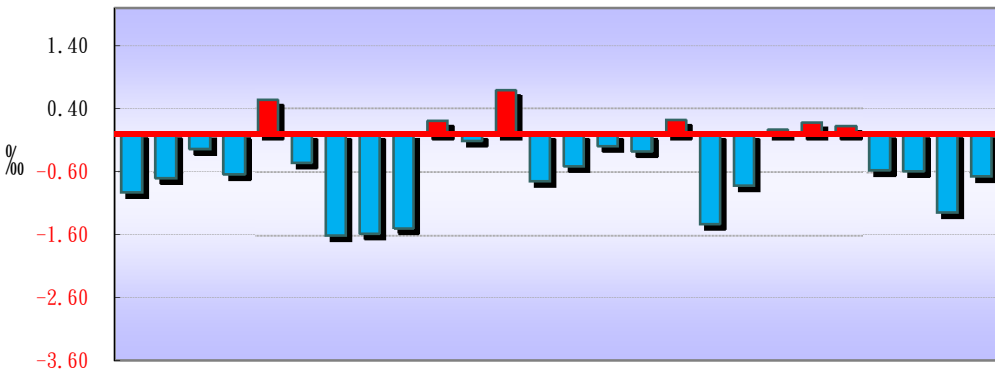


圖五 本月份各鄉鎮市人口成長率比較圖



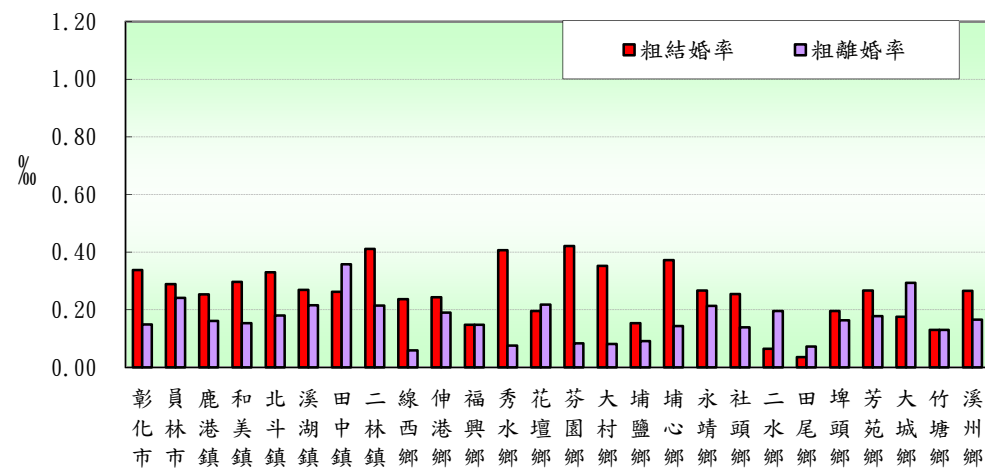
彰化市 員林市 鹿港鎮 和美鎮 北港鎮 溪湖鎮 田中鎮 二林鎮 線西鄉 伸港鄉 福興鄉 秀水鄉 花壇鄉 芬園鄉 大村鄉 埔鹽鄉 埔心鄉 永靖鄉 社頭鄉 二水鄉 田尾鄉 埤頭鄉 芳苑鄉 大城鄉 竹塘鄉 溪州鄉

圖六 本月份各鄉鎮市淨移入率圖



彰化市 員林市 鹿港鎮 和美鎮 北港鎮 溪湖鎮 田中鎮 二林鎮 線西鄉 伸港鄉 福興鄉 秀水鄉 花壇鄉 芬園鄉 大村鄉 埔鹽鄉 埔心鄉 永靖鄉 社頭鄉 二水鄉 田尾鄉 埤頭鄉 芳苑鄉 大城鄉 竹塘鄉 溪州鄉

圖七 本月份各鄉鎮市粗結婚率、粗離婚率比較圖



表三 106年9月各鄉鎮市人口統計指標摘錄表

鄉鎮市別	戶量 (人/戶)	人口密度 (人/平方公里)	粗出生率 (‰)	粗死亡率 (‰)	人口成長率 (‰)	淨移入率 (‰)	粗結婚率 (‰)	粗離婚率 (‰)
彰化市	3.06	3,557.59	0.81	0.56	-0.67	-0.92	0.34	0.15
員林市	3.17	3,108.97	0.80	0.46	-0.35	-0.68	0.29	0.24
鹿港鎮	3.55	2,198.06	1.05	0.61	0.21	-0.23	0.25	0.16
和美鎮	3.40	2,279.63	0.77	0.42	-0.29	-0.64	0.30	0.15
北斗鎮	3.12	1,731.53	0.84	0.51	0.87	0.54	0.33	0.18
溪湖鎮	3.41	1,735.82	0.88	0.56	-0.13	-0.45	0.27	0.22
田中鎮	3.19	1,210.50	0.45	0.76	-1.91	-1.60	0.26	0.36
二林鎮	3.40	550.13	0.94	0.74	-1.37	-1.57	0.41	0.22
線西鄉	3.84	933.51	0.95	0.53	-1.07	-1.48	0.24	0.06
伸港鄉	3.70	1,652.32	0.95	0.46	0.71	0.22	0.24	0.19
福興鄉	3.70	949.26	0.84	0.68	0.06	-0.11	0.15	0.15
秀水鄉	3.66	1,342.22	0.97	0.56	1.09	0.69	0.41	0.08
花壇鄉	3.27	1,265.00	0.96	0.52	-0.30	-0.74	0.20	0.22
芬園鄉	3.47	624.95	0.63	0.72	-0.59	-0.50	0.42	0.08
大村鄉	3.31	1,196.87	0.95	0.60	0.16	-0.19	0.35	0.08
埔鹽鄉	3.60	845.94	1.01	0.64	0.09	-0.28	0.15	0.09
埔心鄉	3.30	1,665.28	0.83	0.57	0.49	0.23	0.37	0.14
永靖鄉	3.42	1,813.97	0.80	0.51	-1.12	-1.41	0.27	0.21
社頭鄉	3.35	1,195.85	0.72	0.53	-0.62	-0.81	0.25	0.14
二水鄉	2.90	521.65	0.52	1.11	-0.52	0.07	0.07	0.20
田尾鄉	3.45	1,144.13	0.95	0.98	0.15	0.18	0.04	0.07
埤頭鄉	3.39	717.18	1.11	0.75	0.49	0.13	0.20	0.16
芳苑鄉	3.33	369.29	0.71	1.04	-0.89	-0.56	0.27	0.18
大城鄉	3.24	267.27	0.82	0.88	-0.65	-0.59	0.18	0.29
竹塘鄉	3.32	363.68	0.78	1.56	-2.02	-1.24	0.13	0.13
溪州鄉	3.35	397.00	0.90	0.93	-0.70	-0.66	0.27	0.17

備註說明：本表資料因四捨五入關係，部分總計數字不等於細項數字之和。

表四 106年9月各鄉鎮市村里鄰戶口數

鄉鎮市別	面積	村里數	鄰數	戶數	人口數合計	男	女
彰化市	65.69	73	1,336	76,381	233,715	115,535	118,180
員林市	40.04	41	806	39,232	124,477	61,853	62,624
鹿港鎮	39.46	29	569	24,468	86,741	44,111	42,630
和美鎮	39.93	32	582	26,754	91,036	46,364	44,672
北斗鎮	19.25	15	192	10,701	33,340	16,804	16,536
溪湖鎮	32.06	25	426	16,329	55,649	28,223	27,426
田中鎮	34.61	22	334	13,148	41,890	21,610	20,280
二林鎮	92.85	27	371	15,040	51,078	26,313	24,765
線西鄉	18.09	8	141	4,397	16,883	8,683	8,200
伸港鄉	22.33	14	220	9,963	36,891	18,839	18,052
福興鄉	49.89	22	254	12,799	47,362	24,677	22,685
秀水鄉	29.34	14	267	10,749	39,387	20,317	19,070
花壇鄉	36.35	18	307	14,080	45,979	23,581	22,398
芬園鄉	38.02	15	287	6,841	23,761	12,491	11,270
大村鄉	30.78	16	271	11,119	36,844	19,017	17,827
埔鹽鄉	38.61	22	269	9,076	32,660	17,167	15,493
埔心鄉	20.95	20	269	10,584	34,892	17,975	16,917
永靖鄉	20.64	24	330	10,941	37,437	19,384	18,053
社頭鄉	36.14	24	297	12,918	43,224	22,223	21,001
二水鄉	29.44	17	189	5,293	15,360	8,051	7,309
田尾鄉	24.04	20	217	7,979	27,502	14,187	13,315
埤頭鄉	42.75	17	252	9,040	30,660	15,896	14,764
芳苑鄉	91.38	26	348	10,130	33,747	17,856	15,891
大城鄉	63.74	15	194	5,256	17,036	9,192	7,844
竹塘鄉	42.17	14	184	4,620	15,335	8,065	7,270
溪州鄉	75.83	19	236	8,992	30,105	15,739	14,366
本月總計	1,074.40	589	9,148	386,830	1,282,991	654,153	628,838
上月總計	1,074.40	589	9,148	386,307	1,283,426	654,465	628,961
增(減)%	-	-	-	0.14	-0.03	-0.05	-0.02
上年同月總計	1,074.40	589	9,143	384,130	1,287,665	657,156	630,509
增(減)%	-	-	0.05	0.70	-0.36	-0.46	-0.27

資料來源：根據本府民政處戶政科造報之1221-00-01-2表編製。

備註：本月報表，村里數及鄰數係以戶籍登記個數為主。

表五 106年9月份各鄉鎮市戶籍異動登記數(一)～遷入人數

鄉鎮市別	合計	自本縣他鄉鎮市	其他
彰化市	450	212	238
員林市	233	124	109
鹿港鎮	167	95	72
和美鎮	194	141	53
北斗鎮	96	65	31
溪湖鎮	105	59	46
田中鎮	70	30	40
二林鎮	99	63	36
線西鄉	36	22	14
伸港鄉	79	51	28
福興鄉	107	78	29
秀水鄉	130	82	48
花壇鄉	113	78	35
芬園鄉	45	11	34
大村鄉	88	65	23
埔鹽鄉	75	42	33
埔心鄉	91	66	25
永靖鄉	45	24	21
社頭鄉	73	44	29
二水鄉	29	12	17
田尾鄉	59	37	22
埤頭鄉	59	32	27
芳苑鄉	60	29	31
大城鄉	33	13	20
竹塘鄉	21	14	7
溪州鄉	61	37	24
本月總計	2,618	1,526	1,092
上月總計	3,139	1,747	1,392
增(減)%	-16.60	-12.65	-21.55
上年同月總計	2,547	1,517	1,030
增(減)%	2.79	0.59	6.02

資料來源：根據本府民政處戶政科造報之1221-00-01-2表編製。

表六 106年9月份各鄉鎮市戶籍異動登記數(二)～遷出人數

鄉鎮市別	合計	往本縣他鄉鎮市	其他
彰化市	665	252	413
員林市	318	120	198
鹿港鎮	187	97	90
和美鎮	252	133	119
北斗鎮	78	44	34
溪湖鎮	130	61	69
田中鎮	137	54	83
二林鎮	179	87	92
線西鄉	61	37	24
伸港鄉	71	30	41
福興鄉	112	63	49
秀水鄉	103	55	48
花壇鄉	147	78	69
芬園鄉	57	6	51
大村鄉	95	56	39
埔鹽鄉	84	46	38
埔心鄉	83	46	37
永靖鄉	98	54	44
社頭鄉	108	55	53
二水鄉	28	9	19
田尾鄉	54	27	27
埤頭鄉	55	18	37
芳苑鄉	79	27	52
大城鄉	43	17	26
竹塘鄉	40	20	20
溪州鄉	81	34	47
本月總計	3,345	1,526	1,819
上月總計	3,964	1,747	2,217
增(減)%	-15.62	-12.65	-17.95
上年同月總計	3,578	1,517	2,061
增(減)%	-6.51	0.59	-11.74

資料來源：根據本府民政處戶政科造報之1221-00-01-2表編製。

表七 106年9月份各鄉鎮市戶籍異動登記數～出生、死亡、結婚、離婚、婚數

鄉鎮市別	出生人數	死亡人數	結婚對數	離婚對數
彰化市	189	131	79	35
員林市	99	57	36	30
鹿港鎮	91	53	22	14
和美鎮	70	38	27	14
北斗鎮	28	17	11	6
溪湖鎮	49	31	15	12
田中鎮	19	32	11	15
二林鎮	48	38	21	11
線西鄉	16	9	4	1
伸港鄉	35	17	9	7
福興鄉	40	32	7	7
秀水鄉	38	22	16	3
花壇鄉	44	24	9	10
芬園鄉	15	17	10	2
大村鄉	35	22	13	3
埔鹽鄉	33	21	5	3
埔心鄉	29	20	13	5
永靖鄉	30	19	10	8
社頭鄉	31	23	11	6
二水鄉	8	17	1	3
田尾鄉	26	27	1	2
埤頭鄉	34	23	6	5
芳苑鄉	24	35	9	6
大城鄉	14	15	3	5
竹塘鄉	12	24	2	2
溪州鄉	27	28	8	5
本月總計	1,084	792	359	220
上月總計	1,128	922	387	204
增(減)%	-3.90	-14.10	-7.24	7.84
上年同月總計	1,136	785	651	204
增(減)%	-4.58	0.89	-44.85	7.84

資料來源：根據本府民政處戶政科造報之1221-00-01-2表編製。