

# 縣政統計通報



## 《彰化縣106年4月人口速報》

本速報依據本府民政處公務統計報表彙整後上載於本處網頁

網址：[http://accounting.chcg.gov.tw/07static/static01.asp?cate\\_id=26](http://accounting.chcg.gov.tw/07static/static01.asp?cate_id=26)

預計每月10日左右更新



彰化縣政府主計處

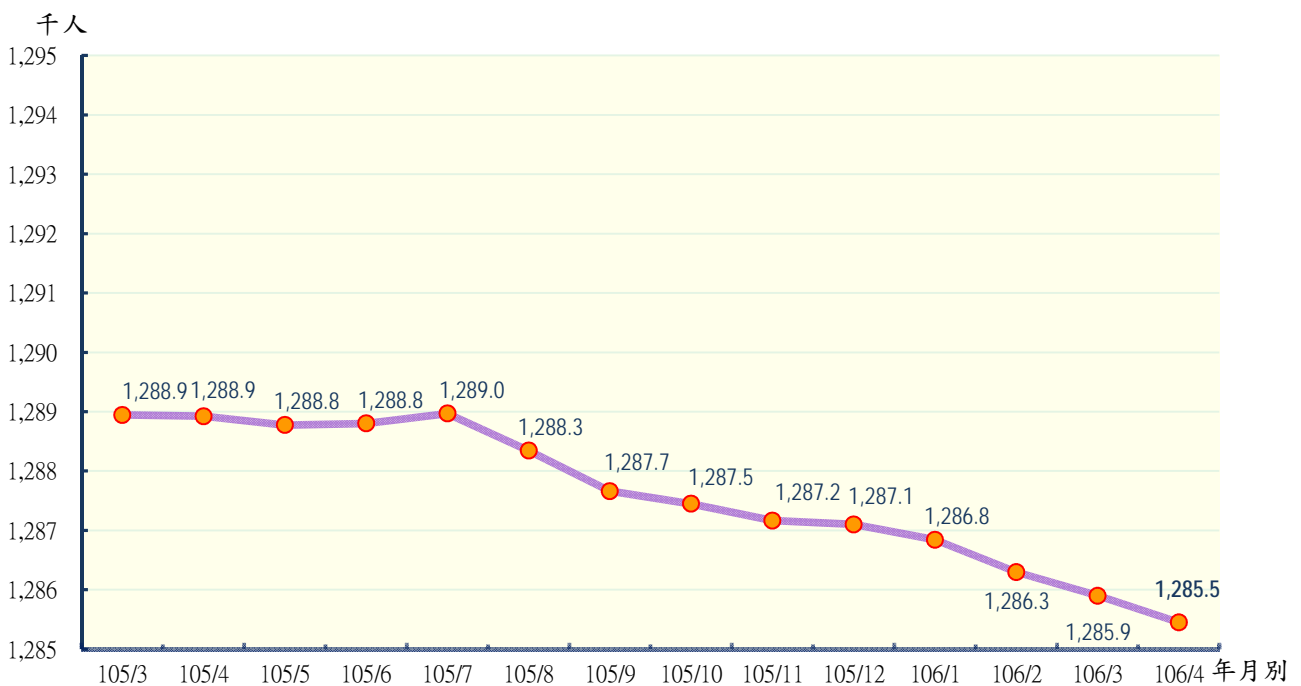
民國106年5月編製



### 【說明】

- 一、本縣106年4月底總人口數為1,285,450人，較上月底1,285,885人減少435人(或0.03%)；其中男性人口655,657人，女性人口629,793人，性比例104.11。
- 二、本縣106年4月各鄉鎮市遷入人數合計2,286人，較上月3,402人減少1,116人(或32.80%)；遷出人數合計2,859人，較上月4,054人減少1,195人(或29.48%)。
- 三、本縣106年4月各鄉鎮市出生人數合計971人，較上月1,283人減少312人(或24.32%)，死亡人數合計833人，較上月1,092人減少259人(或23.72%)；結婚對數合計553對，較上月615對減少62對(或10.08%)，離婚對數合計155對，較上月223對減少68對(或30.49%)。

圖一 近一年各月份人口概況圖



表一 近一年各月份鄰數、戶數及人口數概況表

月別	鄰數	戶數	人口數合計	男	女	性比例
<b>105年</b>						
105/3	9,137	382,330	1,288,945	658,206	630,739	104.35
105/4	9,137	382,521	1,288,923	658,126	630,797	104.33
105/5	9,141	382,754	1,288,776	657,875	630,901	104.28
105/6	9,141	383,007	1,288,803	657,777	631,026	104.24
105/7	9,141	383,238	1,288,970	657,814	631,156	104.22
105/8	9,141	383,639	1,288,345	657,540	630,805	104.24
105/9	9,143	384,130	1,287,665	657,156	630,509	104.23
105/10	9,143	384,236	1,287,450	656,974	630,476	104.20
105/11	9,143	384,528	1,287,165	656,779	630,386	104.19
105/12	9,143	384,700	1,287,146	656,749	630,397	104.18
<b>106年</b>						
106/1	9,143	384,768	1,286,842	656,523	630,319	104.16
106/2	9,140	384,881	1,286,346	656,228	630,118	104.14
106/3	9,140	385,086	1,285,885	655,930	629,955	104.12
106/4	9,139	385,162	1,285,450	655,657	629,793	104.11

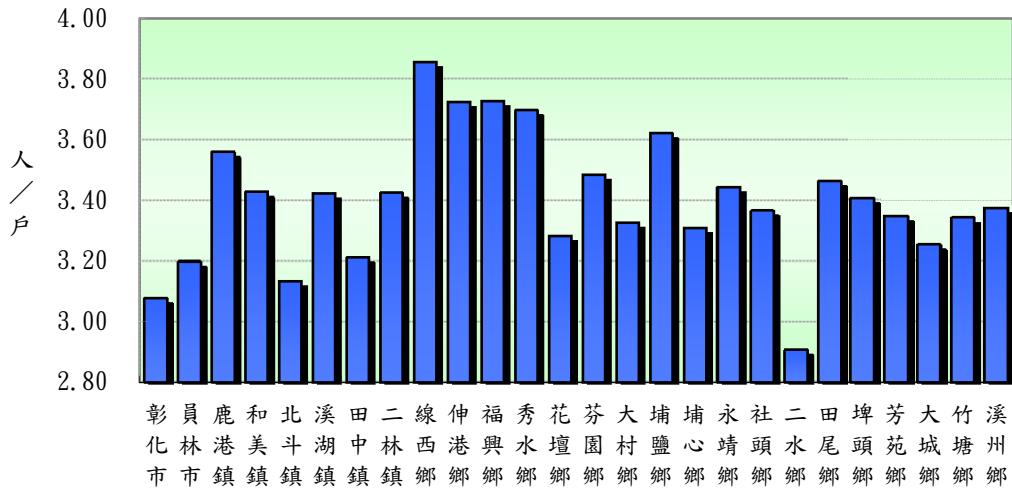
資料來源：根據本府民政處戶政科造報之1221-00-01-2表編製。

備註：本月報表，鄰數係以戶籍登記個數為主。

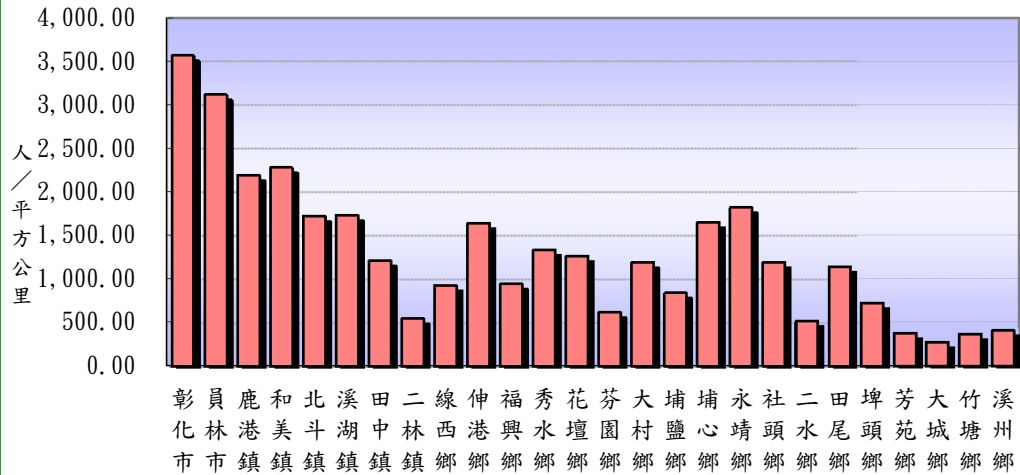
表二 106年4月份人口統計指標摘錄表

類別	本月	上月	上年同月	與上月比較	與上年同月比較
一、人口概況					
人口密度(人/平方公里)	1196.44	1196.84	1199.67	-0.40	-3.23
性比例(每百女子對男子數)	104.11	104.12	104.33	-0.02	-0.23
戶量(人/戶)	3.34	3.34	3.37	-0.00	-0.03
二、人口成長					
粗出生率(‰)	0.76	1.00	0.79	-0.24	-0.03
粗死亡率(‰)	0.65	0.85	0.70	-0.20	-0.05
移入率(‰)	1.78	2.65	2.09	-0.87	-0.31
移出率(‰)	2.22	3.15	2.19	-0.93	0.03
淨移入率(‰)	-0.45	-0.51	-0.11	0.06	-0.34
自然增加率(‰)	0.11	0.15	0.09	-0.04	0.02
社會增加率(‰)	-0.45	-0.51	-0.11	0.06	-0.34
人口成長率(‰)	-0.34	-0.36	-0.02	0.02	-0.32
粗結婚率(‰)	0.43	0.48	0.35	-0.05	0.08
粗離婚率(‰)	0.12	0.17	0.16	-0.05	-0.03
鄰數(個)	9,139	9,140	9,137	-1.00	2.00
備註：1.上表各項比率計算公式如下：					
$\text{\$粗死亡率} = (\text{死亡人數} / \text{月中人口數}) * 1000$ $\text{\$粗出生率} = (\text{出生人數} / \text{月中人口數}) * 1000$ $\text{\$自然增加數} = \text{出生人數} - \text{死亡人數}$ $\text{\$自然增加率} = (\text{自然增加數} / \text{月中人口數}) * 1000 = \text{出生率} - \text{死亡率}$ $\text{\$社會增加數} = \text{遷入人數(含同鄉鎮市區內住址變更)} - \text{遷出人數(含同鄉鎮市區內住址變更)}$ $\text{\$社會增加率} = (\text{社會增加數} / \text{月中人口數}) * 1000$ $\text{\$人口總增加數} = \text{自然增加數} + \text{社會增加數}$ $\text{\$本月底人口增加率} = [(\text{本月底人口數} - \text{上月底人口數}) / \text{上月底人口數}] * 1000$ $\text{\$人口成長率} = [(\text{本月底人口數} - \text{上月底人口數}) / \text{月中人口數}] * 1000$ $\text{\$粗結婚率} = (\text{結婚對數} / \text{月中人口數}) * 1000$ $\text{\$粗離婚率} = (\text{離婚對數} / \text{月中人口數}) * 1000$ $\text{\$移入(出)率} = (\text{本月份本縣實際移入(出)人口總數} / \text{該月月中人口總數}) * 1000$ $\text{\$淨移入率} = \text{移入率} - \text{移出率}$ $\text{\$鄰數(個)} \text{為戶籍登記個數}$					
2.本表資料因四捨五入關係，部分總計數字不等於細項數字之和。					

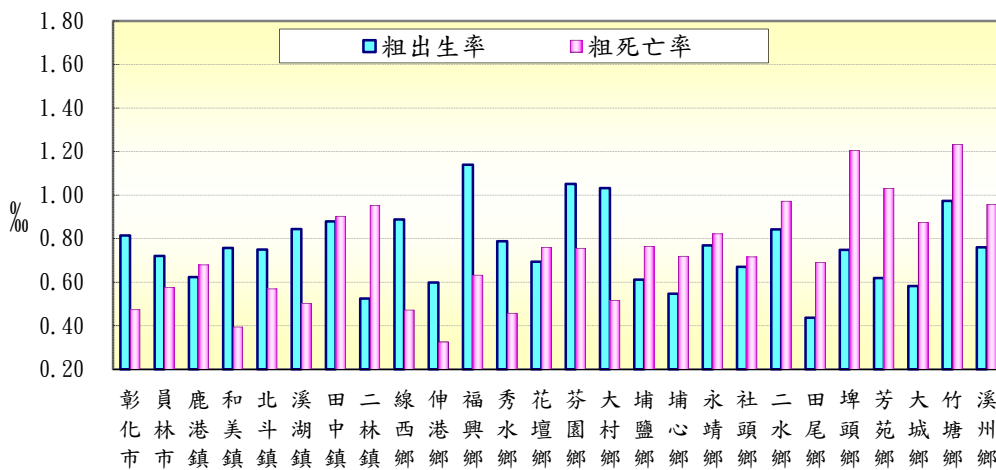
圖二 本月份各鄉鎮市戶量比較圖



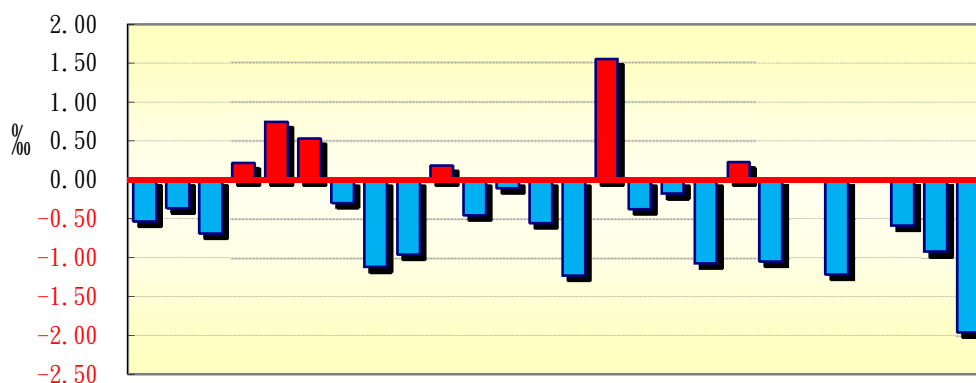
圖三 本月份各鄉鎮市人口密度比較圖



圖四 本月份各鄉鎮市粗出生率、粗死亡率比較圖

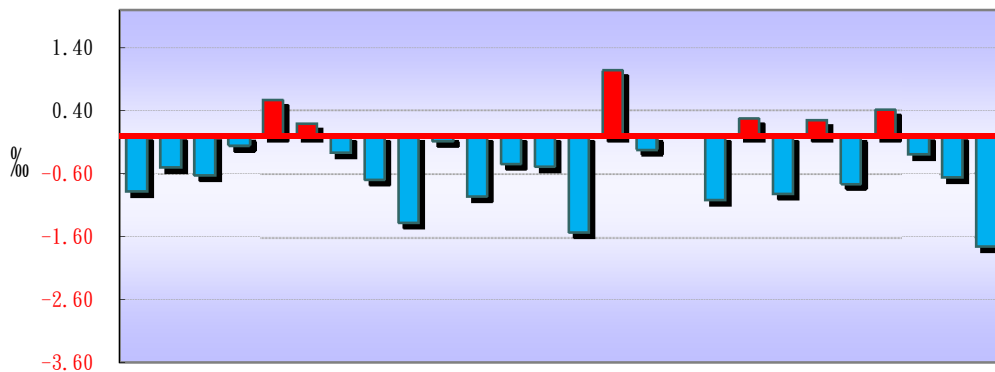


圖五 本月份各鄉鎮市人口成長率比較圖



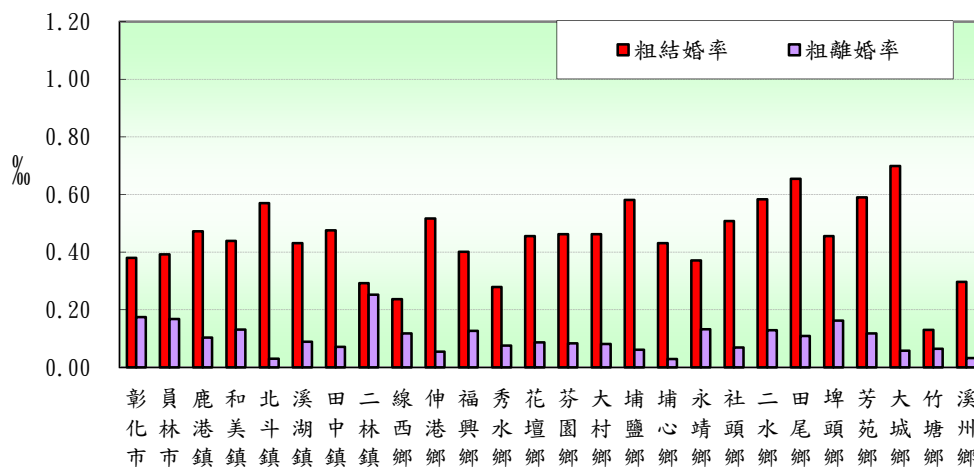
彰化市 員林市 鹿港鎮 和美鎮 北港鎮 溪湖鎮 田中鎮 二林鎮 線西鄉 伸港鄉 福興鄉 秀水鄉 花壇鄉 芬園鄉 大村鄉 埔鹽鄉 埔心鄉 永靖鄉 社頭鄉 二水鄉 田尾鄉 埤頭鄉 芳苑鄉 大城鄉 竹塘鄉 溪州鄉

圖六 本月份各鄉鎮市淨移入率圖



彰化市 員林市 鹿港鎮 和美鎮 北港鎮 溪湖鎮 田中鎮 二林鎮 線西鄉 伸港鄉 福興鄉 秀水鄉 花壇鄉 芬園鄉 大村鄉 埔鹽鄉 埔心鄉 永靖鄉 社頭鄉 二水鄉 田尾鄉 埤頭鄉 芳苑鄉 大城鄉 竹塘鄉 溪州鄉

圖七 本月份各鄉鎮市粗結婚率、粗離婚率比較圖



彰化市 員林市 鹿港鎮 和美鎮 北港鎮 溪湖鎮 田中鎮 二林鎮 線西鄉 伸港鄉 福興鄉 秀水鄉 花壇鄉 芬園鄉 大村鄉 埔鹽鄉 埔心鄉 永靖鄉 社頭鄉 二水鄉 田尾鄉 埤頭鄉 芳苑鄉 大城鄉 竹塘鄉 溪州鄉

表三 106年4月各鄉鎮市人口統計指標摘錄表

鄉鎮市別	戶量 (人/戶)	人口密度 (人/平方公里)	粗出生率 (‰)	粗死亡率 (‰)	人口成長率 (‰)	淨移入率 (‰)	粗結婚率 (‰)	粗離婚率 (‰)
彰化市	3.08	3,566.79	0.81	0.47	-0.52	-0.87	0.38	0.17
員林市	3.20	3,118.71	0.72	0.58	-0.35	-0.50	0.39	0.17
鹿港鎮	3.56	2,196.82	0.62	0.68	-0.68	-0.62	0.47	0.10
和美鎮	3.43	2,283.21	0.76	0.39	0.22	-0.14	0.44	0.13
北斗鎮	3.13	1,731.58	0.75	0.57	0.75	0.57	0.57	0.03
溪湖鎮	3.42	1,738.47	0.84	0.50	0.54	0.20	0.43	0.09
田中鎮	3.21	1,215.64	0.88	0.90	-0.29	-0.26	0.48	0.07
二林鎮	3.43	553.22	0.53	0.95	-1.11	-0.68	0.29	0.25
線西鄉	3.86	934.11	0.89	0.47	-0.95	-1.36	0.24	0.12
伸港鄉	3.72	1,647.08	0.60	0.33	0.19	-0.08	0.52	0.05
福興鄉	3.73	950.03	1.14	0.63	-0.44	-0.95	0.40	0.13
秀水鄉	3.70	1,341.33	0.79	0.46	-0.10	-0.43	0.28	0.08
花壇鄉	3.28	1,267.73	0.69	0.76	-0.54	-0.48	0.46	0.09
芬園鄉	3.48	625.45	1.05	0.76	-1.22	-1.51	0.46	0.08
大村鄉	3.33	1,196.28	1.03	0.52	1.55	1.03	0.46	0.08
埔鹽鄉	3.62	846.14	0.61	0.77	-0.37	-0.21	0.58	0.06
埔心鄉	3.31	1,659.36	0.55	0.72	-0.17	0.00	0.43	0.03
永靖鄉	3.44	1,825.35	0.77	0.82	-1.06	-1.01	0.37	0.13
社頭鄉	3.37	1,197.60	0.67	0.72	0.23	0.28	0.51	0.07
二水鄉	2.91	523.76	0.84	0.97	-1.04	-0.91	0.58	0.13
田尾鄉	3.46	1,144.46	0.44	0.69	0.00	0.25	0.65	0.11
埤頭鄉	3.41	718.07	0.75	1.20	-1.20	-0.75	0.46	0.16
芳苑鄉	3.35	371.24	0.62	1.03	0.00	0.41	0.59	0.12
大城鄉	3.25	269.31	0.58	0.87	-0.58	-0.29	0.70	0.06
竹塘鄉	3.34	365.32	0.97	1.23	-0.91	-0.65	0.13	0.06
溪州鄉	3.37	398.94	0.76	0.96	-1.95	-1.75	0.30	0.03

備註說明：本表資料因四捨五入關係，部分總計數字不等於細項數字之和。

表四 106年4月各鄉鎮市村里鄰戶口數

鄉鎮市別	面積	村里數	鄰數	戶數	人口數合計	男	女
彰化市	65.69	73	1,329	76,085	234,319	115,832	118,487
員林市	40.04	41	806	39,025	124,867	62,036	62,831
鹿港鎮	39.46	29	569	24,353	86,692	44,068	42,624
和美鎮	39.93	32	581	26,594	91,179	46,502	44,677
北斗鎮	19.25	15	191	10,637	33,341	16,826	16,515
溪湖鎮	32.06	25	426	16,277	55,734	28,299	27,435
田中鎮	34.61	22	334	13,096	42,068	21,686	20,382
二林鎮	92.85	27	371	14,995	51,365	26,467	24,898
線西鄉	18.09	8	141	4,381	16,894	8,704	8,190
伸港鄉	22.33	14	220	9,875	36,774	18,779	17,995
福興鄉	49.89	22	254	12,716	47,400	24,708	22,692
秀水鄉	29.34	14	267	10,648	39,361	20,313	19,048
花壇鄉	36.35	18	307	14,034	46,078	23,638	22,440
芬園鄉	38.02	15	287	6,824	23,780	12,494	11,286
大村鄉	30.78	16	271	11,065	36,826	19,050	17,776
埔鹽鄉	38.61	22	269	9,020	32,668	17,169	15,499
埔心鄉	20.95	20	269	10,505	34,768	17,929	16,839
永靖鄉	20.64	24	330	10,936	37,672	19,519	18,153
社頭鄉	36.14	24	297	12,858	43,287	22,253	21,034
二水鄉	29.44	17	189	5,303	15,422	8,092	7,330
田尾鄉	24.04	20	217	7,942	27,510	14,219	13,291
埤頭鄉	42.75	17	252	9,011	30,698	15,944	14,754
芳苑鄉	91.38	26	348	10,131	33,925	17,924	16,001
大城鄉	63.74	15	194	5,278	17,166	9,271	7,895
竹塘鄉	42.17	14	184	4,608	15,404	8,116	7,288
溪州鄉	75.83	19	236	8,965	30,252	15,819	14,433
<b>本月總計</b>	<b>1,074.40</b>	<b>589</b>	<b>9,139</b>	<b>385,162</b>	<b>1,285,450</b>	<b>655,657</b>	<b>629,793</b>
<b>上月總計</b>	<b>1,074.40</b>	<b>589</b>	<b>9,140</b>	<b>385,086</b>	<b>1,285,885</b>	<b>655,930</b>	<b>629,955</b>
增(減)%	-	-	-0.01	0.02	-0.03	-0.04	-0.03
<b>上年同月總計</b>	<b>1,074.40</b>	<b>589</b>	<b>9,137</b>	<b>382,521</b>	<b>1,288,923</b>	<b>658,126</b>	<b>630,797</b>
增(減)%	-	-	0.02	0.69	-0.27	-0.38	-0.16

資料來源：根據本府民政處戶政科造報之1221-00-01-2表編製。

備註：本月報表，村里數及鄰數係以戶籍登記個數為主。

表五 106年4月份各鄉鎮市戶籍異動登記數(一)~遷入人數

鄉鎮市別	合計	自本縣他鄉鎮市	其他
彰化市	342	125	217
員林市	224	105	119
鹿港鎮	137	83	54
和美鎮	170	118	52
北斗鎮	91	56	35
溪湖鎮	117	64	53
田中鎮	94	51	43
二林鎮	115	59	56
線西鄉	13	8	5
伸港鄉	34	23	11
福興鄉	61	41	20
秀水鄉	72	41	31
花壇鄉	85	48	37
芬園鄉	41	10	31
大村鄉	95	71	24
埔鹽鄉	42	22	20
埔心鄉	76	50	26
永靖鄉	58	40	18
社頭鄉	88	58	30
二水鄉	30	13	17
田尾鄉	55	33	22
埤頭鄉	45	25	20
芳苑鄉	98	47	51
大城鄉	28	13	15
竹塘鄉	28	19	9
溪州鄉	47	22	25
<b>本月總計</b>	<b>2,286</b>	<b>1,245</b>	<b>1,041</b>
<b>上月總計</b>	<b>3,402</b>	<b>1,975</b>	<b>1,427</b>
增(減)%	-32.80	-36.96	-27.05
<b>上年同月總計</b>	<b>2,688</b>	<b>1,427</b>	<b>1,261</b>
增(減)%	-14.96	-12.75	-17.45

資料來源：根據本府民政處戶政科造報之1221-00-01-2表編製。



表六 106年4月份各鄉鎮市戶籍異動登記數(二)~遷出人數

鄉鎮市別	合計	往本縣他鄉鎮市	其他
彰化市	545	187	358
員林市	286	151	135
鹿港鎮	191	67	124
和美鎮	183	79	104
北斗鎮	72	28	44
溪湖鎮	106	46	60
田中鎮	105	46	59
二林鎮	150	75	75
線西鄉	36	15	21
伸港鄉	37	17	20
福興鄉	106	72	34
秀水鄉	89	49	40
花壇鄉	107	45	62
芬園鄉	77	13	64
大村鄉	57	28	29
埔鹽鄉	49	30	19
埔心鄉	76	44	32
永靖鄉	96	53	43
社頭鄉	76	38	38
二水鄉	44	13	31
田尾鄉	48	22	26
埤頭鄉	68	23	45
芳苑鄉	84	27	57
大城鄉	33	10	23
竹塘鄉	38	15	23
溪州鄉	100	52	48
<b>本月總計</b>	<b>2,859</b>	<b>1,245</b>	<b>1,614</b>
<b>上月總計</b>	<b>4,054</b>	<b>1,975</b>	<b>2,079</b>
增(減)%	-29.48	-36.96	-22.37
<b>上年同月總計</b>	<b>2,828</b>	<b>1,427</b>	<b>1,401</b>
增(減)%	1.10	-12.75	15.20

資料來源：根據本府民政處戶政科造報之1221-00-01-2表編製。

表七 106年4月份各鄉鎮市戶籍異動登記數～出生、死亡、結婚、離婚、婚數

鄉鎮市別	出生人數	死亡人數	結婚對數	離婚對數
彰化市	191	111	89	41
員林市	90	72	49	21
鹿港鎮	54	59	41	9
和美鎮	69	36	40	12
北斗鎮	25	19	19	1
溪湖鎮	47	28	24	5
田中鎮	37	38	20	3
二林鎮	27	49	15	13
線西鄉	15	8	4	2
伸港鄉	22	12	19	2
福興鄉	54	30	19	6
秀水鄉	31	18	11	3
花壇鄉	32	35	21	4
芬園鄉	25	18	11	2
大村鄉	38	19	17	3
埔鹽鄉	20	25	19	2
埔心鄉	19	25	15	1
永靖鄉	29	31	14	5
社頭鄉	29	31	22	3
二水鄉	13	15	9	2
田尾鄉	12	19	18	3
埤頭鄉	23	37	14	5
芳苑鄉	21	35	20	4
大城鄉	10	15	12	1
竹塘鄉	15	19	2	1
溪州鄉	23	29	9	1
<b>本月總計</b>	<b>971</b>	<b>833</b>	<b>553</b>	<b>155</b>
<b>上月總計</b>	<b>1,283</b>	<b>1,092</b>	<b>615</b>	<b>223</b>
增(減)%	-24.32	-23.72	-10.08	-30.49
<b>上年同月總計</b>	<b>1,018</b>	<b>900</b>	<b>446</b>	<b>200</b>
增(減)%	-4.62	-7.44	23.99	-22.50

資料來源：根據本府民政處戶政科造報之1221-00-01-2表編製。