



縣政統計通報



《彰化縣105年6月人口速報》

本速報依據本府民政處公務統計報表彙整後上載予本處網頁

網址：http://accounting.chcg.gov.tw/07static/static01.asp?cate_id=26

預計每月10日左右更新



彰化縣政府主計處

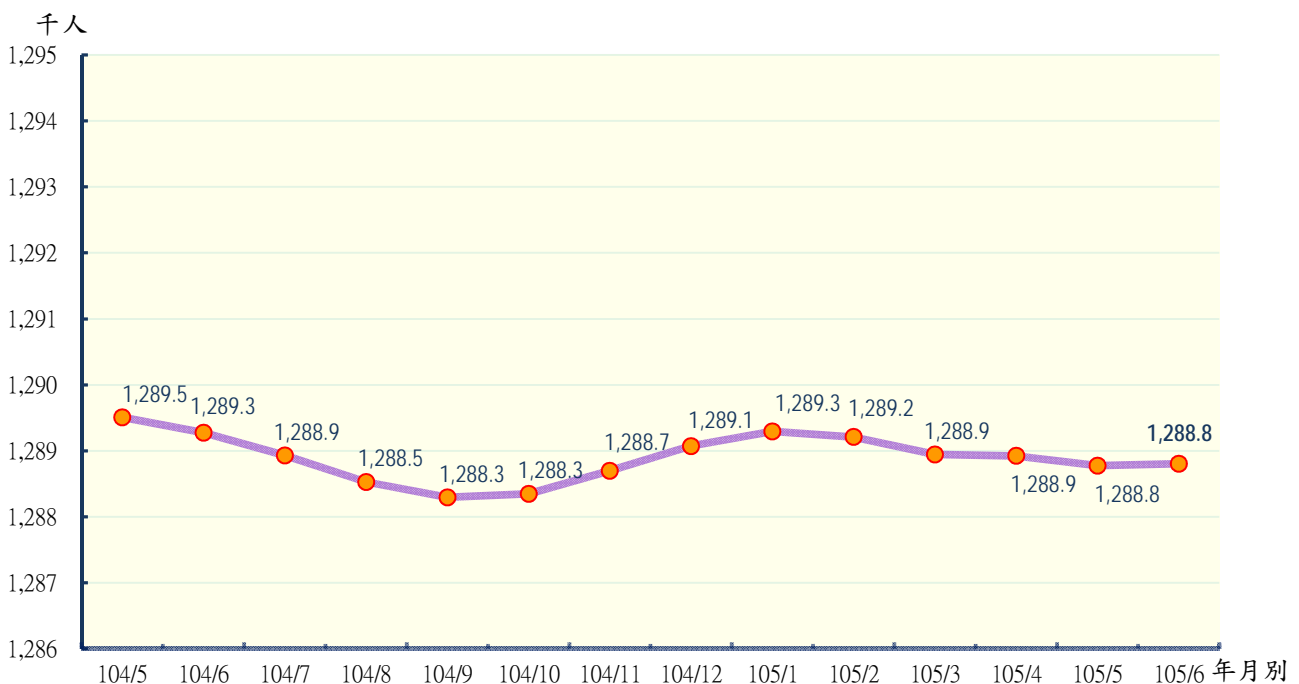
民國105年7月編製



【說明】

- 一、本縣本(105)年6月底總人口數為1,288,803人，較上(5)月底1,288,776人增加27人(或0.00%)；其中男性人口657,777人，女性人口631,026人，性比例為104.24。
- 二、本縣本(105)年6月各鄉鎮市遷入人數合計2,622人，較上(5)月2,812人減少190人(或6.76%)；遷出人數合計2,886人，較上(5)月3,196人減少310人(或9.70%)。
- 三、本縣本(105)年6月各鄉鎮市出生人數合計1,071人，較上(5)月1,147人減少76人(或14.29%)，死亡人數合計780人，較上(5)月910人減少130人(或14.29%)；結婚對數合計539對，較上(5)月806對減少267對(或33.13%)，離婚對數合計181對，較上(5)月216對減少35對(或16.20%)。

圖一 近一年各月份人口概況圖



表一 近一年各月份鄰數、戶數及人口數概況表

月別	鄰數	戶數	人口數合計	男	女	性比例
104年						
104/5	9,127	379,763	1,289,506	659,401	630,105	104.65
104/6	9,126	380,058	1,289,274	659,194	630,080	104.62
104/7	9,126	380,394	1,288,930	658,895	630,035	104.58
104/8	9,127	380,842	1,288,529	658,616	629,913	104.56
104/9	9,127	381,399	1,288,295	658,443	629,852	104.54
104/10	9,127	381,457	1,288,346	658,372	629,974	104.51
104/11	9,127	381,652	1,288,696	658,483	630,213	104.49
104/12	9,127	381,888	1,289,072	658,561	630,511	104.45
105年						
105/1	9,133	382,003	1,289,295	658,567	630,728	104.41
105/2	9,137	382,121	1,289,209	658,443	630,766	104.39
105/3	9,137	382,330	1,288,945	658,206	630,739	104.35
105/4	9,137	382,521	1,288,923	658,126	630,797	104.33
105/5	9,141	382,754	1,288,776	657,875	630,901	104.28
105/6	9,141	383,007	1,288,803	657,777	631,026	104.24

資料來源：根據本府民政處戶政科造報之1221-00-01-2表編製。

備註：本月報表，鄰數係以戶籍登記個數為主。

表二 105年6月份人口統計指標摘錄表

類別	本月	上月	上年同月	與上月比較	與上年同月比較
一、人口概況					
人口密度(人/平方公里)	1199.56	1199.54	1200.00	0.03	-0.44
性比例(每百女子對男子數)	104.24	104.28	104.62	-0.04	-0.38
戶量(人/戶)	3.36	3.37	3.39	-0.00	-0.03
二、人口成長					
粗出生率(‰)	0.83	0.89	0.85	-0.06	-0.02
粗死亡率(‰)	0.61	0.71	0.66	-0.10	-0.06
移入率(‰)	2.03	2.18	2.27	-0.15	-0.24
移出率(‰)	2.24	2.48	2.64	-0.24	-0.40
淨移入率(‰)	-0.20	-0.30	-0.37	0.09	0.16
自然增加率(‰)	0.23	0.18	0.19	0.04	0.04
社會增加率(‰)	-0.20	-0.30	-0.37	0.09	0.16
人口成長率(‰)	0.02	-0.11	-0.18	0.14	0.20
三、其他					
粗結婚率(‰)	0.42	0.63	0.43	-0.21	-0.01
粗離婚率(‰)	0.14	0.17	0.18	-0.03	-0.04
鄰數(個)	9,141	9,141	9,126	0.00	15.00

備註：1.上表各項比率計算公式如下：

§粗死亡率=(死亡人數/月中人口數)*1000

§粗出生率=(出生人數/月中人口數)*1000

§自然增加數=出生人數-死亡人數

§自然增加率=(自然增加數/月中人口數)*1000=出生率-死亡率

§社會增加數=遷入人數(含同鄉鎮市區內住址變更)-遷出人數(含同鄉鎮市區內住址變更)

§社會增加率=(社會增加數/月中人口數)*1000

§人口總增加數=自然增加數+社會增加數

§本月底人口增加率=[(月底人口數-上月底人口數)/上月底人口數]*1000

§人口成長率=[(本月底人口數-上月底人口數)/月中人口數]*1000

§粗結婚率=(結婚對數/月中人口數)*1000

§粗離婚率=(離婚對數/月中人口數)*1000

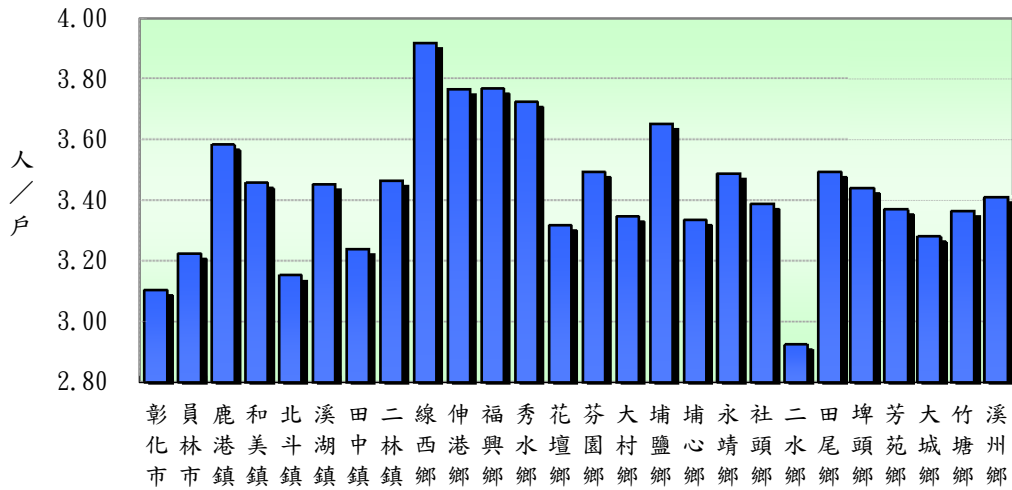
§移入(出)率=(本月份本縣實際移入(出)人口總數/該月月中人口總數)*1000

§淨移入率=移入率-移出率

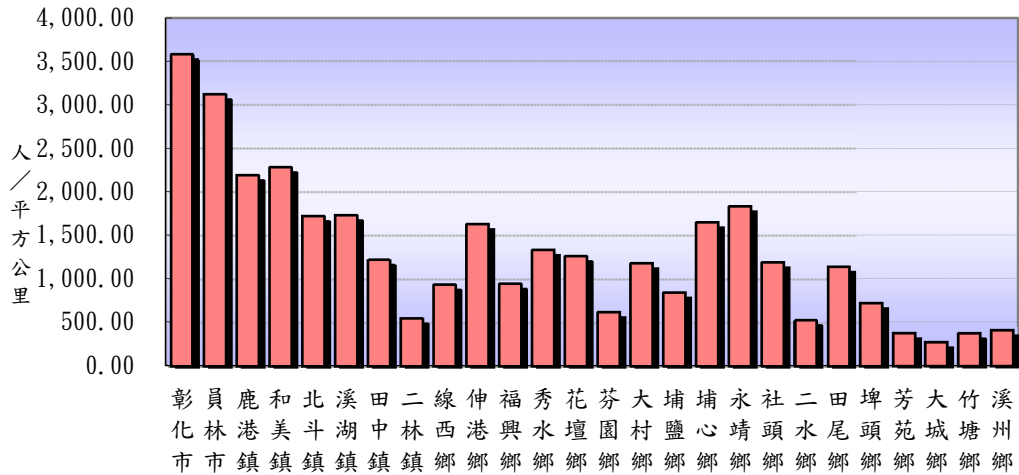
§鄰數(個)為戶籍登記個數

2.本表資料因四捨五入關係，部分總計數字不等於細項數字之和。

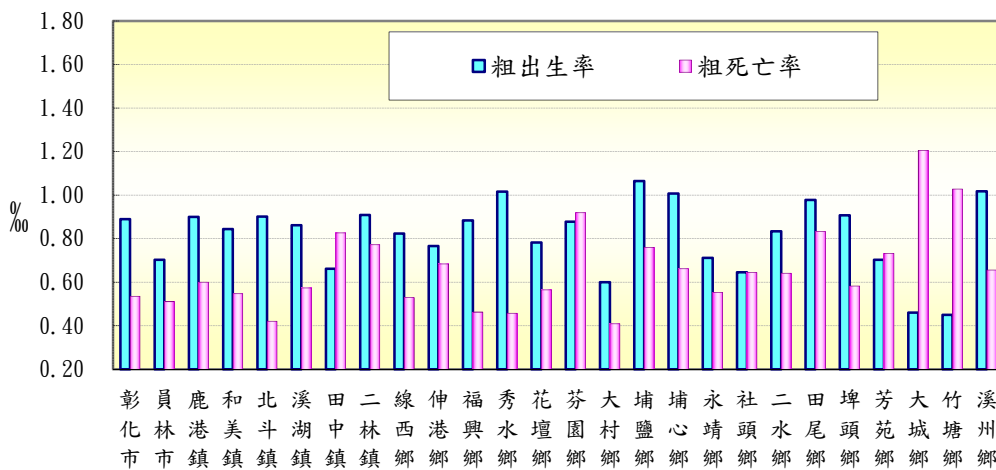
圖二 本月份各鄉鎮市戶量比較圖



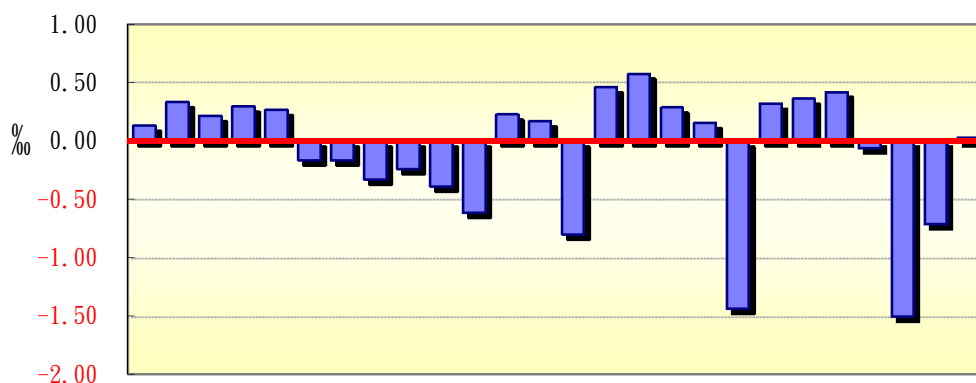
圖三 本月份各鄉鎮市人口密度比較圖



圖四 本月份各鄉鎮市粗出生率、粗死亡率比較圖

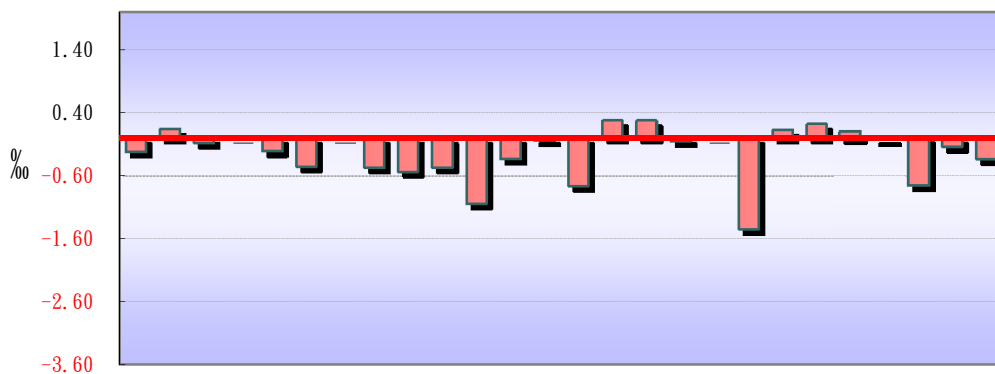


圖五 本月份各鄉鎮市人口成長率比較圖



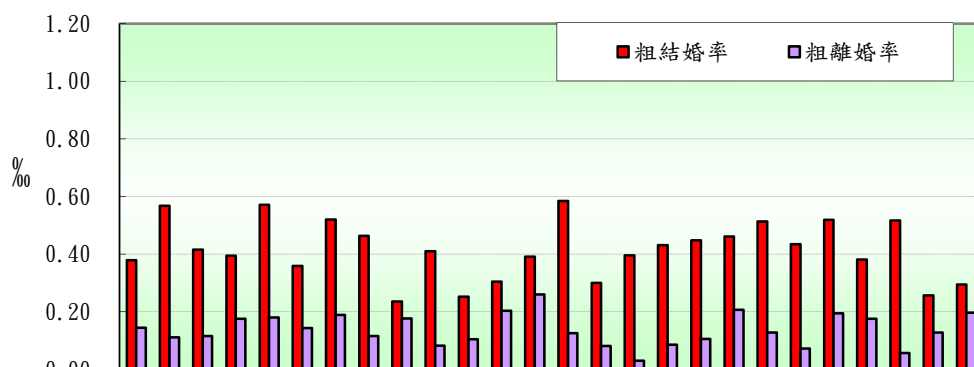
彰化市 員林市 鹿港鎮 和美鎮 北港鎮 溪湖鎮 斗湖鎮 田中鎮 二林鎮 線西鄉 伸港鄉 福興鄉 秀水鄉 花壇鄉 芬園鄉 大村鄉 埔心鄉 埔鹽鄉 永靖鄉 社頭鄉 二水鄉 田尾鄉 埤頭鄉 芳苑鄉 大城鄉 竹塘鄉 溪州鄉

圖六 本月份各鄉鎮市淨移入率圖



彰化市 員林市 鹿港鎮 和美鎮 北港鎮 溪湖鎮 斗湖鎮 田中鎮 二林鎮 線西鄉 伸港鄉 福興鄉 秀水鄉 花壇鄉 芬園鄉 大村鄉 埔心鄉 埔鹽鄉 永靖鄉 社頭鄉 二水鄉 田尾鄉 埤頭鄉 芳苑鄉 大城鄉 竹塘鄉 溪州鄉

圖七 本月份各鄉鎮市粗結婚率、粗離婚率比較圖



彰化市 員林市 鹿港鎮 和美鎮 北港鎮 溪湖鎮 斗湖鎮 田中鎮 二林鎮 線西鄉 伸港鄉 福興鄉 秀水鄉 花壇鄉 芬園鄉 大村鄉 埔心鄉 埔鹽鄉 永靖鄉 社頭鄉 二水鄉 田尾鄉 埤頭鄉 芳苑鄉 大城鄉 竹塘鄉 溪州鄉

表三 105年6月各鄉鎮市人口統計指標摘錄表

鄉鎮市別	戶量 (人/戶)	人口密度 (人/平方公里)	粗出生率 (‰)	粗死亡率 (‰)	人口成長率 (‰)	淨移入率 (‰)	粗結婚率 (‰)	粗離婚率 (‰)
彰化市	3.11	3,579.09	0.89	0.54	0.14	-0.22	0.38	0.14
員林市	3.22	3,125.03	0.70	0.51	0.34	0.14	0.57	0.11
鹿港鎮	3.58	2,196.06	0.90	0.60	0.22	-0.08	0.42	0.12
和美鎮	3.46	2,284.99	0.84	0.55	0.30	0.00	0.39	0.18
北斗鎮	3.15	1,727.73	0.90	0.42	0.27	-0.21	0.57	0.18
溪湖鎮	3.45	1,738.35	0.86	0.57	-0.16	-0.45	0.36	0.14
田中鎮	3.24	1,222.84	0.66	0.83	-0.17	0.00	0.52	0.19
二林鎮	3.47	557.14	0.91	0.77	-0.33	-0.46	0.46	0.12
線西鄉	3.92	939.53	0.82	0.53	-0.24	-0.53	0.24	0.18
伸港鄉	3.77	1,637.27	0.77	0.68	-0.38	-0.46	0.41	0.08
福興鄉	3.77	951.91	0.88	0.46	-0.61	-1.03	0.25	0.11
秀水鄉	3.72	1,341.54	1.02	0.46	0.23	-0.33	0.30	0.20
花壇鄉	3.32	1,266.68	0.78	0.56	0.17	-0.04	0.39	0.26
芬園鄉	3.49	629.32	0.88	0.92	-0.79	-0.75	0.58	0.13
大村鄉	3.35	1,190.24	0.60	0.41	0.46	0.27	0.30	0.08
埔鹽鄉	3.65	852.15	1.06	0.76	0.58	0.27	0.40	0.03
埔心鄉	3.33	1,658.74	1.01	0.66	0.29	-0.06	0.43	0.09
永靖鄉	3.49	1,838.00	0.71	0.55	0.16	0.00	0.45	0.11
社頭鄉	3.39	1,200.11	0.65	0.65	-1.43	-1.43	0.46	0.21
二水鄉	2.93	529.80	0.83	0.64	0.32	0.13	0.51	0.13
田尾鄉	3.49	1,148.41	0.98	0.83	0.36	0.22	0.43	0.07
埤頭鄉	3.44	721.83	0.91	0.58	0.42	0.10	0.52	0.19
芳苑鄉	3.37	373.39	0.70	0.73	-0.06	-0.03	0.38	0.18
大城鄉	3.28	272.82	0.46	1.21	-1.49	-0.75	0.52	0.06
竹塘鄉	3.36	368.85	0.45	1.03	-0.71	-0.13	0.26	0.13
溪州鄉	3.41	402.10	1.02	0.66	0.03	-0.33	0.30	0.20

備註說明：本表資料因四捨五入關係，部分總計數字不等於細項數字之和。

表四 105年6月各鄉鎮市村里鄰戶口數

鄉鎮市別	面積	村里數	鄰數	戶數	人口數合計	男	女
彰化市	65.69	73	1,331	75,716	235,127	116,302	118,825
員林市	40.04	41	806	38,804	125,120	62,260	62,860
鹿港鎮	39.46	29	569	24,189	86,662	44,097	42,565
和美鎮	39.93	32	581	26,395	91,250	46,514	44,736
北斗鎮	19.25	15	194	10,551	33,267	16,770	16,497
溪湖鎮	32.06	25	426	16,143	55,730	28,333	27,397
田中鎮	34.61	22	334	13,059	42,317	21,870	20,447
二林鎮	92.85	27	371	14,927	51,729	26,656	25,073
線西鄉	18.09	8	141	4,337	16,992	8,779	8,213
伸港鄉	22.33	14	220	9,708	36,555	18,658	17,897
福興鄉	49.89	22	254	12,609	47,494	24,739	22,755
秀水鄉	29.34	14	267	10,572	39,367	20,320	19,047
花壇鄉	36.35	18	307	13,881	46,040	23,670	22,370
芬園鄉	38.02	15	287	6,850	23,927	12,588	11,339
大村鄉	30.78	16	271	10,950	36,640	18,985	17,655
埔鹽鄉	38.61	22	269	9,008	32,900	17,260	15,640
埔心鄉	20.95	20	268	10,423	34,755	17,913	16,842
永靖鄉	20.64	24	330	10,873	37,933	19,696	18,237
社頭鄉	36.14	24	297	12,800	43,378	22,257	21,121
二水鄉	29.44	17	189	5,333	15,600	8,175	7,425
田尾鄉	24.04	20	217	7,903	27,605	14,262	13,343
埤頭鄉	42.75	17	252	8,974	30,859	16,032	14,827
芳苑鄉	91.38	26	346	10,125	34,121	18,046	16,075
大城鄉	63.74	15	194	5,304	17,390	9,420	7,970
竹塘鄉	42.17	14	184	4,626	15,553	8,193	7,360
溪州鄉	75.83	19	236	8,947	30,492	15,982	14,510
本月總計	1,074.40	589	9,141	383,007	1,288,803	657,777	631,026
上月總計	1,074.40	589	9,141	382,754	1,288,776	657,875	630,901
增(減)%	-	-	0.00	0.07	0.00	-0.01	0.02
上年同月總計	1,074.40	589	9,126	380,058	1,289,274	659,194	630,080
增(減)%	-	-	0.16	0.78	-0.04	-0.21	0.15

資料來源：根據本府民政處戶政科造報之1221-00-01-2表編製。

備註：本月報表，村里數及鄰數係以戶籍登記個數為主。

表五 105年6月份各鄉鎮市戶籍異動登記數(一)~遷入人數

鄉鎮市別	合計	自本縣他鄉鎮市	其他
彰化市	500	240	260
員林市	284	139	145
鹿港鎮	189	116	73
和美鎮	194	108	86
北斗鎮	68	24	44
溪湖鎮	97	62	35
田中鎮	85	41	44
二林鎮	102	45	57
線西鄉	23	15	8
伸港鄉	46	20	26
福興鄉	91	60	31
秀水鄉	83	57	26
花壇鄉	121	76	45
芬園鄉	50	10	40
大村鄉	90	65	25
埔鹽鄉	64	39	25
埔心鄉	88	58	30
永靖鄉	76	48	28
社頭鄉	52	32	20
二水鄉	28	5	23
田尾鄉	53	28	25
埤頭鄉	54	22	32
芳苑鄉	78	39	39
大城鄉	25	8	17
竹塘鄉	32	19	13
溪州鄉	49	25	24
本月總計	2,622	1,401	1,221
上月總計	2,812	1,418	1,394
增(減)%	-6.76	-1.20	-12.41
上年同月總計	2,932	1,543	1,389
增(減)%	-10.57	-9.20	-12.10

資料來源：根據本府民政處戶政科造報之1221-00-01-2表編製。

表六 105年6月份各鄉鎮市戶籍異動登記數(二)～遷出人數

鄉鎮市別	合計	往本縣他鄉鎮市	其他
彰化市	551	237	314
員林市	266	134	132
鹿港鎮	196	104	92
和美鎮	194	108	86
北斗鎮	75	37	38
溪湖鎮	122	59	63
田中鎮	85	31	54
二林鎮	126	66	60
線西鄉	32	24	8
伸港鄉	63	17	46
福興鄉	140	92	48
秀水鄉	96	53	43
花壇鄉	123	66	57
芬園鄉	68	12	56
大村鄉	80	50	30
埔鹽鄉	55	25	30
埔心鄉	90	58	32
永靖鄉	76	31	45
社頭鄉	114	66	48
二水鄉	26	6	20
田尾鄉	47	24	23
埤頭鄉	51	18	33
芳苑鄉	79	31	48
大城鄉	38	13	25
竹塘鄉	34	12	22
溪州鄉	59	27	32
本月總計	2,886	1,401	1,485
上月總計	3,196	1,418	1,778
增(減)%	-9.70	-1.20	-16.48
上年同月總計	3,404	1,543	1,861
增(減)%	-15.22	-9.20	-20.20

資料來源：根據本府民政處戶政科造報之1221-00-01-2表編製。

表七 105年6月份各鄉鎮市戶籍異動登記數～出生、死亡、結婚、離婚

鄉鎮市別	出生人數	死亡人數	結婚對數	離婚對數
彰化市	209	126	89	34
員林市	88	64	71	14
鹿港鎮	78	52	36	10
和美鎮	77	50	36	16
北斗鎮	30	14	19	6
溪湖鎮	48	32	20	8
田中鎮	28	35	22	8
二林鎮	47	40	24	6
線西鄉	14	9	4	3
伸港鄉	28	25	15	3
福興鄉	42	22	12	5
秀水鄉	40	18	12	8
花壇鄉	36	26	18	12
芬園鄉	21	22	14	3
大村鄉	22	15	11	3
埔鹽鄉	35	25	13	1
埔心鄉	35	23	15	3
永靖鄉	27	21	17	4
社頭鄉	28	28	20	9
二水鄉	13	10	8	2
田尾鄉	27	23	12	2
埤頭鄉	28	18	16	6
芳苑鄉	24	25	13	6
大城鄉	8	21	9	1
竹塘鄉	7	16	4	2
溪州鄉	31	20	9	6
本月總計	1,071	780	539	181
上月總計	1,147	910	806	216
增(減)%	-6.63	-14.29	-33.13	-16.20
上年同月總計	1,092	852	550	230
增(減)%	-1.92	-8.45	-2.00	-21.30

資料來源：根據本府民政處戶政科造報之1221-00-01-2表編製。