

縣政統計通報

《彰化縣115年4月人口速報》

本速報依據本府民政處公務統計報表彙整後上載於本處網頁

網址：https://chcg.dgbas.gov.tw/statweb/Page/BookCatalog_Detail.aspx?Mid=9

預計每月10日左右更新

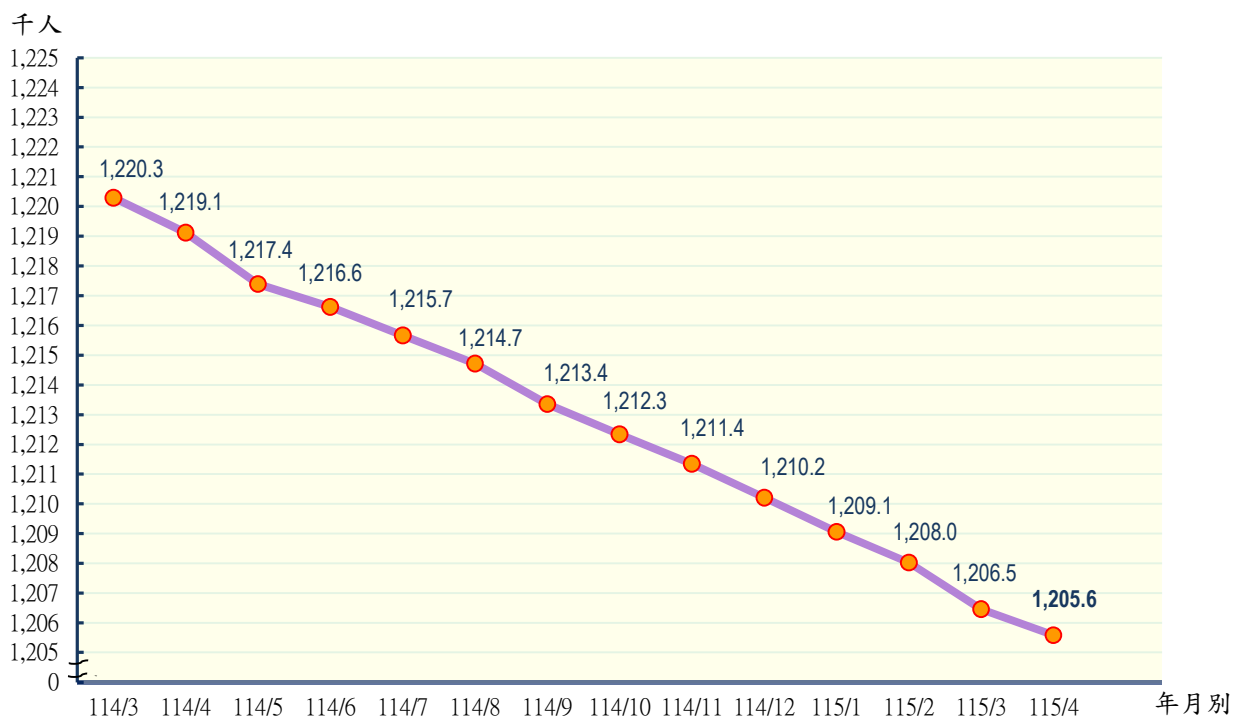
彰化縣政府主計處

民國115年5月編製

【說明】

- 一、本縣115年4月底總人口數為1,205,583人，較上月底1,206,458人減少875人(或0.07%)；人口數包含男性611,008人，女性594,575人，性比例102.76。
- 二、本縣115年4月各鄉鎮市遷入人數合計2,103人，較上月3,777人減少1,674人(或44.32%)；遷出人數合計2,517人，較上月4,824人減少2,307人(或47.82%)。
- 三、本縣115年4月各鄉鎮市出生人數合計473人，較上月566人減少93人(或16.43%)，死亡人數合計934人，較上月1,079人減少145人(或13.44%)；結婚對數合計242對，較上月409對減少167對(或40.83%)，離婚對數合計171對，較上月185對減少14對(或7.57%)。

圖一 近一年各月份人口概況圖



表一 近一年各月份鄰數、戶數及人口數概況表

月別	鄰數	戶數	人口數合計	男	女	性比例
114/3	9,242	438,641	1,220,292	618,848	601,444	102.89
114/4	9,242	439,822	1,219,116	618,228	600,888	102.89
114/5	9,242	443,024	1,217,394	617,369	600,025	102.89
114/6	9,242	443,477	1,216,624	616,973	599,651	102.89
114/7	9,242	443,680	1,215,667	616,509	599,158	102.90
114/8	9,242	443,895	1,214,712	616,002	598,710	102.89
114/9	9,242	444,203	1,213,351	615,248	598,103	102.87
114/10	9,244	444,163	1,212,334	614,694	597,640	102.85
114/11	9,244	444,213	1,211,351	614,136	597,215	102.83
114/12	9,244	444,309	1,210,206	613,513	596,693	102.82
115/1	9,248	444,511	1,209,050	612,843	596,207	102.79
115/2	9,248	444,729	1,208,018	612,303	595,715	102.78
115/3	9,249	445,680	1,206,458	611,478	594,980	102.77
115/4	9,250	445,706	1,205,583	611,008	594,575	102.76

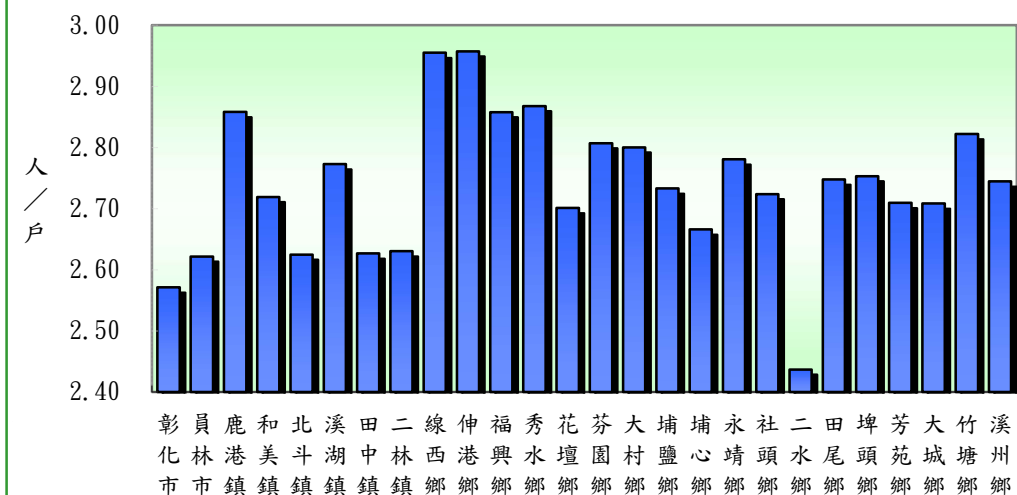
資料來源：根據本府民政處戶政科造報之10121-00-01-2表編製。

備註：本月報表，鄰數係以戶籍登記個數為主。

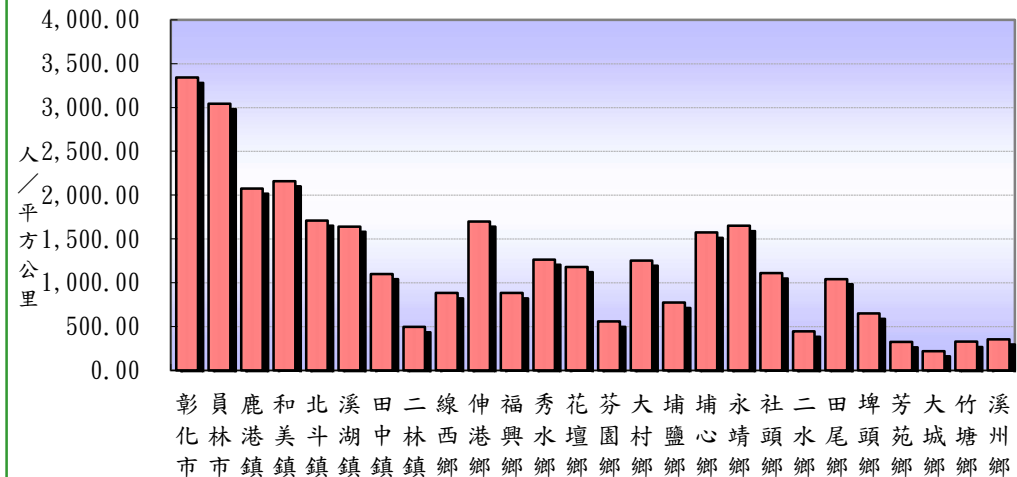
表二 115年4月份人口統計指標摘錄表

類別	本月	上月	上年同月	與上月比較	與上年同月比較
一、人口概況					
人口密度(人/平方公里)	1,122.10	1,122.92	1,134.70	-0.81	-12.60
性比例(每百女子對男子數)	102.76	102.77	102.89	-0.01	-0.12
戶量(人/戶)	2.70	2.71	2.77	-0.00	-0.07
二、人口成長					
粗出生率(‰)	0.39	0.47	0.44	-0.08	-0.04
粗死亡率(‰)	0.77	0.89	0.87	-0.12	-0.10
移入率(‰)	1.74	3.13	1.88	-1.38	-0.14
移出率(‰)	2.09	4.00	2.41	-1.91	-0.32
淨移入率(‰)	-0.34	-0.87	-0.53	0.52	0.18
自然增加率(‰)	-0.38	-0.42	-0.44	0.04	0.06
社會增加率(‰)	-0.34	-0.87	-0.53	0.52	0.18
人口成長率(‰)	-0.73	-1.29	-0.96	0.57	0.24
三、其他					
粗結婚率(‰)	0.20	0.34	0.24	-0.14	-0.04
粗離婚率(‰)	0.14	0.15	0.15	-0.01	-0.00
鄰數(個)	9,250	9,249	9,242	1.00	8.00
備註：1.上表各項比率計算公式如下：					
$\text{§粗死亡率} = (\text{死亡人數} / \text{月中人口數}) * 1,000$ $\text{§粗出生率} = (\text{出生人數} / \text{月中人口數}) * 1,000$ $\text{§自然增加數} = \text{出生人數} - \text{死亡人數}$ $\text{§自然增加率} = (\text{自然增加數} / \text{月中人口數}) * 1,000 = \text{出生率} - \text{死亡率}$ $\text{§社會增加數} = \text{遷入人數}(\text{含同鄉鎮市區內住址變更}) - \text{遷出人數}(\text{含同鄉鎮市區內住址變更})$ $\text{§社會增加率} = (\text{社會增加數} / \text{月中人口數}) * 1,000$ $\text{§人口總增加數} = \text{自然增加數} + \text{社會增加數}$ $\text{§本月底人口增加率} = [(\text{本月底人口數} - \text{上月底人口數}) / \text{上月底人口數}] * 1,000$ $\text{§人口成長率} = [(\text{本月底人口數} - \text{上月底人口數}) / \text{月中人口數}] * 1,000$ $\text{§粗結婚率} = (\text{結婚對數} / \text{月中人口數}) * 1,000$ $\text{§粗離婚率} = (\text{離婚對數} / \text{月中人口數}) * 1,000$ $\text{§移入(出)率} = (\text{本月份本縣實際移入(出)人口總數} / \text{該月月中人口總數}) * 1,000$ $\text{§淨移入率} = \text{移入率} - \text{移出率}$ $\text{§鄰數(個)} \text{為戶籍登記個數}$					
2.本表資料因四捨五入關係，部分總計數字不等於細項數字之和。					

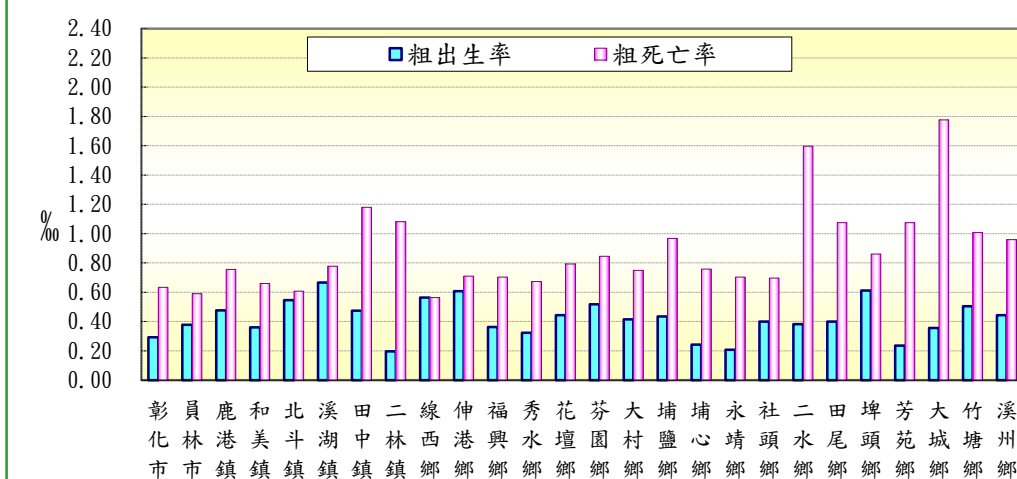
圖二 本月份各鄉鎮市戶量比較圖



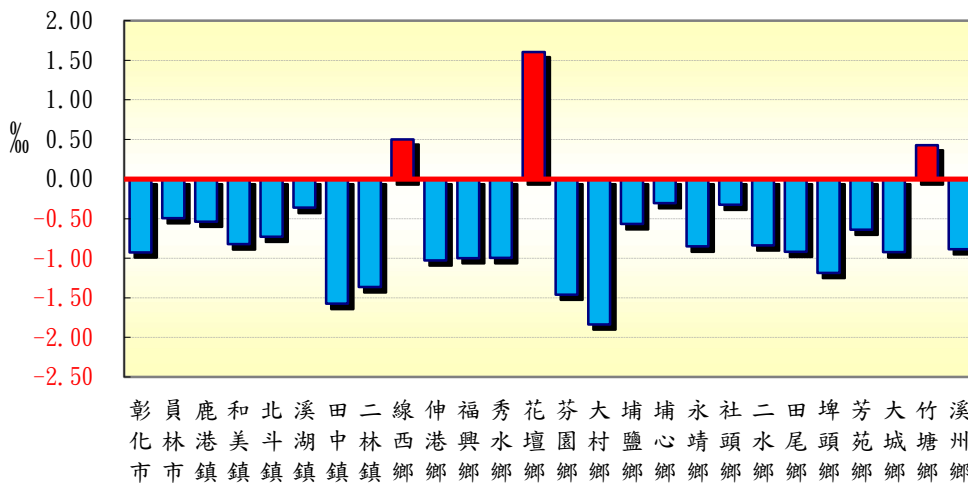
圖三 本月份各鄉鎮市人口密度比較圖



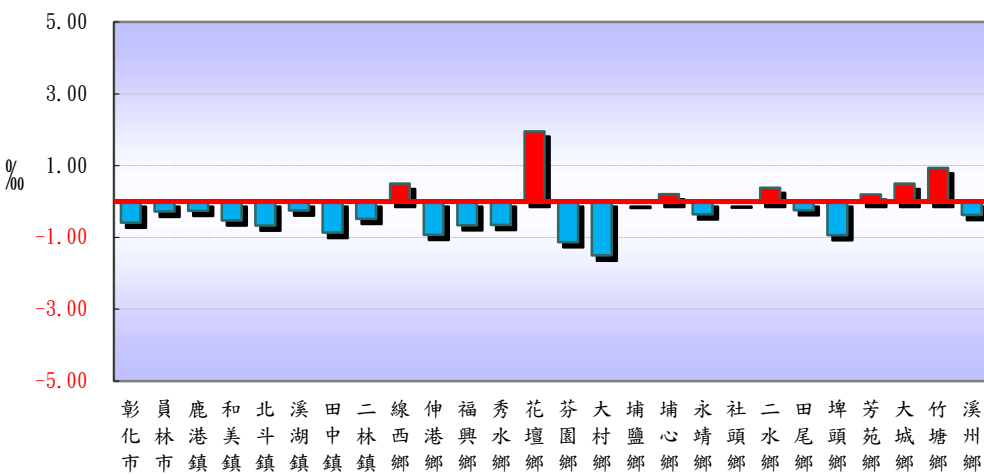
圖四 本月份各鄉鎮市粗出生率、粗死亡率比較圖



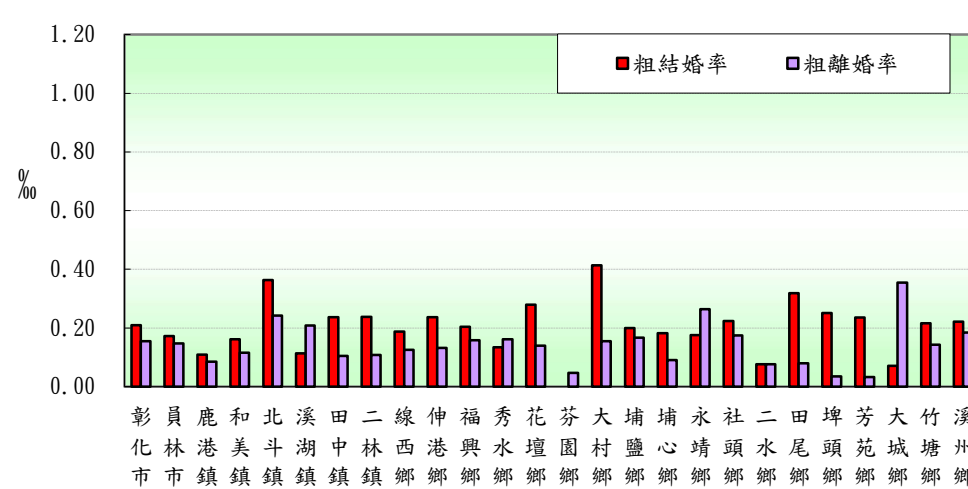
圖五 本月份各鄉鎮市人口成長率比較圖



圖六 本月份各鄉鎮市淨移入率圖



圖七 本月份各鄉鎮市粗結婚率、粗離婚率比較圖



表三 115年4月各鄉鎮市人口統計指標摘錄表

鄉鎮市別	戶量 (人/戶)	人口密度 (人/平方公里)	粗出生率 (‰)	粗死亡率 (‰)	人口成長率 (‰)	淨移入率 (‰)	粗結婚率 (‰)	粗離婚率 (‰)
彰化市	2.57	3,341.65	0.29	0.63	-0.92	-0.58	0.21	0.15
員林市	2.62	3,043.38	0.38	0.59	-0.49	-0.28	0.17	0.15
鹿港鎮	2.86	2,077.19	0.48	0.76	-0.54	-0.26	0.11	0.09
和美鎮	2.72	2,160.44	0.36	0.66	-0.82	-0.52	0.16	0.12
北斗鎮	2.62	1,712.26	0.55	0.61	-0.73	-0.67	0.36	0.24
溪湖鎮	2.77	1,642.34	0.66	0.78	-0.36	-0.25	0.11	0.21
田中鎮	2.63	1,100.86	0.47	1.18	-1.57	-0.87	0.24	0.10
二林鎮	2.63	497.25	0.19	1.08	-1.36	-0.48	0.24	0.11
線西鄉	2.95	884.41	0.56	0.56	0.50	0.50	0.19	0.13
伸港鄉	2.96	1,700.33	0.61	0.71	-1.03	-0.92	0.24	0.13
福興鄉	2.86	883.90	0.36	0.70	-1.00	-0.66	0.20	0.16
秀水鄉	2.87	1,266.12	0.32	0.67	-1.00	-0.65	0.13	0.16
花壇鄉	2.70	1,181.42	0.44	0.79	1.61	1.96	0.28	0.14
芬園鄉	2.81	558.88	0.52	0.85	-1.46	-1.13	0.00	0.05
大村鄉	2.80	1,255.96	0.41	0.75	-1.83	-1.50	0.41	0.16
埔鹽鄉	2.73	774.94	0.43	0.97	-0.57	-0.03	0.20	0.17
埔心鄉	2.67	1,574.51	0.24	0.76	-0.30	0.21	0.18	0.09
永靖鄉	2.78	1,651.16	0.21	0.70	-0.85	-0.35	0.18	0.26
社頭鄉	2.72	1,111.44	0.40	0.70	-0.32	-0.02	0.22	0.17
二水鄉	2.44	446.05	0.38	1.60	-0.84	0.38	0.08	0.08
田尾鄉	2.75	1,043.54	0.40	1.08	-0.92	-0.24	0.32	0.08
埤頭鄉	2.75	651.08	0.61	0.86	-1.18	-0.93	0.25	0.04
芳苑鄉	2.71	325.42	0.24	1.08	-0.64	0.20	0.24	0.03
大城鄉	2.71	220.66	0.36	1.78	-0.92	0.50	0.07	0.36
竹塘鄉	2.82	329.67	0.50	1.01	0.43	0.94	0.22	0.14
溪州鄉	2.74	357.23	0.44	0.96	-0.89	-0.37	0.22	0.18

備註說明：本表資料因四捨五入關係，部分總計數字不等於細項數字之和。

表四 115年4月各鄉鎮市村里鄰戶口數

鄉鎮市別	面積	村里數	鄰數	戶數	人口數合計	男	女
彰化市	65.69	73	1,337	85,379	219,529	107,453	112,076
員林市	40.04	41	806	46,479	121,851	59,822	62,029
鹿港鎮	39.46	31	592	28,680	81,971	41,508	40,463
和美鎮	39.93	32	596	31,729	86,276	43,823	42,453
北斗鎮	19.25	15	192	12,561	32,969	16,492	16,477
溪湖鎮	32.06	25	426	18,989	52,652	26,557	26,095
田中鎮	34.61	22	339	14,504	38,096	19,402	18,694
二林鎮	92.85	27	374	17,553	46,169	23,730	22,439
線西鄉	18.09	8	141	5,413	15,995	8,245	7,750
伸港鄉	22.33	14	240	12,837	37,963	19,020	18,943
福興鄉	49.89	22	280	15,432	44,101	22,988	21,113
秀水鄉	29.34	14	267	12,955	37,154	19,165	17,989
花壇鄉	36.35	18	310	15,898	42,941	21,967	20,974
芬園鄉	38.02	15	287	7,570	21,249	11,166	10,083
大村鄉	30.78	16	271	13,807	38,663	19,685	18,978
埔鹽鄉	38.61	22	269	10,947	29,919	15,783	14,136
埔心鄉	20.95	20	270	12,375	32,990	16,918	16,072
永靖鄉	20.64	24	330	12,255	34,077	17,593	16,484
社頭鄉	36.14	24	298	14,749	40,173	20,641	19,532
二水鄉	29.44	17	189	5,390	13,134	6,912	6,222
田尾鄉	24.04	20	218	9,129	25,084	12,983	12,101
埤頭鄉	42.75	17	252	10,110	27,834	14,373	13,461
芳苑鄉	91.38	26	348	10,976	29,738	15,762	13,976
大城鄉	63.74	15	194	5,193	14,065	7,591	6,474
竹塘鄉	42.17	14	184	4,926	13,901	7,322	6,579
溪州鄉	75.83	19	240	9,870	27,089	14,107	12,982
本月總計	1,074.40	591	9,250	445,706	1,205,583	611,008	594,575
上月總計	1,074.40	591	9,249	445,680	1,206,458	611,478	594,980
增(減)%	-	-	0.01	0.01	-0.07	-0.08	-0.07
上年同月總計	1,074.40	591	9,242	439,822	1,219,116	618,228	600,888
增(減)%	-	-	0.09	1.34	-1.11	-1.17	-1.05

資料來源：根據本府民政處戶政科造報之10121-00-01-2表編製。

備註：本月報表，村里數及鄰數係以戶籍登記個數為主。

表五 115年4月份各鄉鎮市戶籍異動登記數(一)～遷入人數

鄉鎮市別	合計	自本縣他鄉鎮市	其他
彰化市	316	129	187
員林市	240	126	114
鹿港鎮	128	69	59
和美鎮	133	74	59
北斗鎮	66	31	35
溪湖鎮	75	33	42
田中鎮	64	31	33
二林鎮	111	59	52
線西鄉	34	26	8
伸港鄉	42	17	25
福興鄉	67	39	28
秀水鄉	61	43	18
花壇鄉	120	81	39
芬園鄉	44	11	33
大村鄉	62	44	18
埔鹽鄉	51	25	26
埔心鄉	72	41	31
永靖鄉	50	26	24
社頭鄉	71	39	32
二水鄉	25	10	15
田尾鄉	38	19	19
埤頭鄉	32	13	19
芳苑鄉	71	43	28
大城鄉	34	13	21
竹塘鄉	45	30	15
溪州鄉	51	20	31
本月總計	2,103	1,092	1,011
上月總計	3,777	2,249	1,528
增(減)%	-44.32	-51.45	-33.84
上年同月總計	2,293	1,272	1,021
增(減)%	-8.29	-14.15	-0.98

資料來源：根據本府民政處戶政科造報之10121-00-01-2表編製。

表六 115年4月份各鄉鎮市戶籍異動登記數(二)～遷出人數

鄉鎮市別	合計	往本縣他鄉鎮市	其他
彰化市	444	136	308
員林市	274	115	159
鹿港鎮	149	70	79
和美鎮	178	92	86
北斗鎮	88	40	48
溪湖鎮	88	34	54
田中鎮	97	32	65
二林鎮	133	69	64
線西鄉	26	11	15
伸港鄉	77	37	40
福興鄉	96	55	41
秀水鄉	85	38	47
花壇鄉	36	12	24
芬園鄉	68	11	57
大村鄉	120	80	40
埔鹽鄉	52	29	23
埔心鄉	65	44	21
永靖鄉	62	28	34
社頭鄉	72	35	37
二水鄉	20	6	14
田尾鄉	44	24	20
埤頭鄉	58	22	36
芳苑鄉	65	25	40
大城鄉	27	9	18
竹塘鄉	32	17	15
溪州鄉	61	21	40
本月總計	2,517	1,092	1,425
上月總計	4,824	2,249	2,575
增(減)%	-47.82	-51.45	-44.66
上年同月總計	2,935	1,272	1,663
增(減)%	-14.24	-14.15	-14.31

資料來源：根據本府民政處戶政科造報之10121-00-01-2表編製。

表七 115年4月份各鄉鎮市戶籍異動登記數～出生、死亡、結婚、離婚數

鄉鎮市別	出生人數	死亡人數	結婚對數	離婚對數
彰化市	64	139	46	34
員林市	46	72	21	18
鹿港鎮	39	62	9	7
和美鎮	31	57	14	10
北斗鎮	18	20	12	8
溪湖鎮	35	41	6	11
田中鎮	18	45	9	4
二林鎮	9	50	11	5
線西鄉	9	9	3	2
伸港鄉	23	27	9	5
福興鄉	16	31	9	7
秀水鄉	12	25	5	6
花壇鄉	19	34	12	6
芬園鄉	11	18	-	1
大村鄉	16	29	16	6
埔鹽鄉	13	29	6	5
埔心鄉	8	25	6	3
永靖鄉	7	24	6	9
社頭鄉	16	28	9	7
二水鄉	5	21	1	1
田尾鄉	10	27	8	2
埤頭鄉	17	24	7	1
芳苑鄉	7	32	7	1
大城鄉	5	25	1	5
竹塘鄉	7	14	3	2
溪州鄉	12	26	6	5
本月總計	473	934	242	171
上月總計	566	1,079	409	185
增(減)%	-16.43	-13.44	-40.83	-7.57
上年同月總計	533	1,067	295	177
增(減)%	-11.26	-12.46	-17.97	-3.39

資料來源：根據本府民政處戶政科造報之10121-00-01-2表編製。