

# 縣政統計通報

## 《彰化縣115年3月人口速報》

本速報依據本府民政處公務統計報表彙整後上載於本處網頁

網址：[https://chcg.dgbas.gov.tw/statweb/Page/BookCatalog\\_Detail.aspx?Mid=9](https://chcg.dgbas.gov.tw/statweb/Page/BookCatalog_Detail.aspx?Mid=9)

預計每月10日左右更新

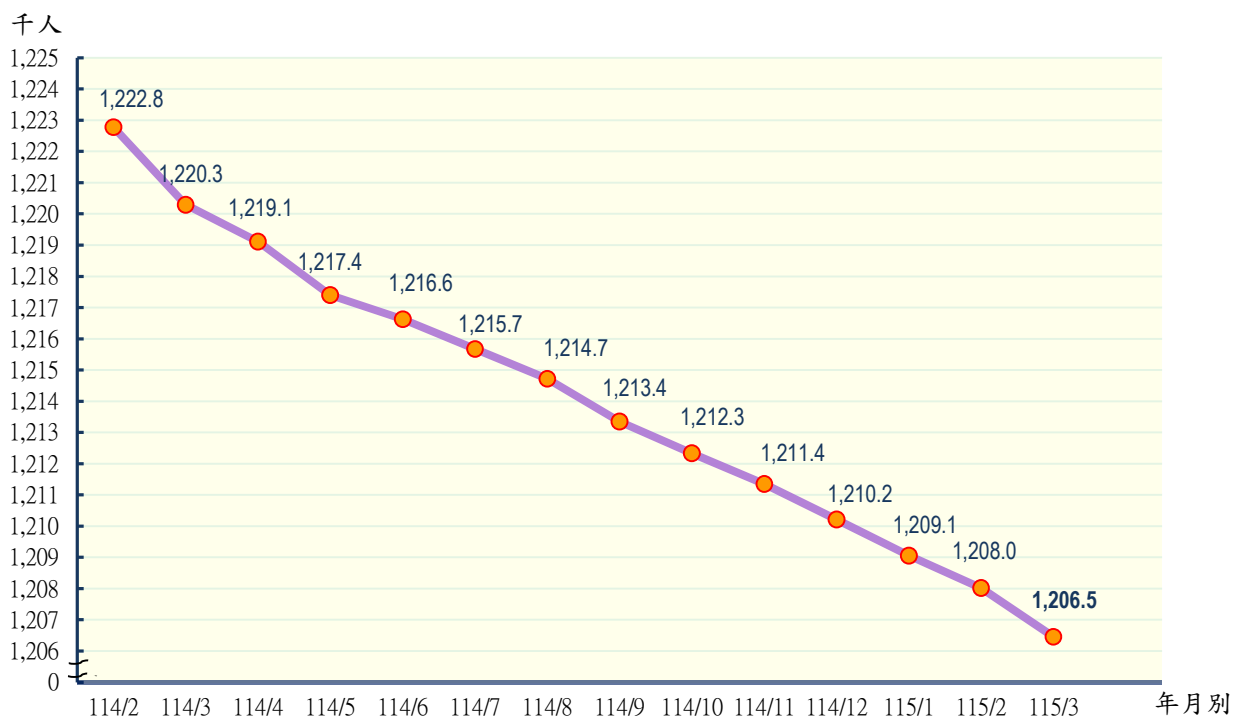
彰化縣政府主計處

民國115年4月編製

### 【說明】

- 一、本縣115年3月底總人口數為1,206,458人，較上月底1,208,018人減少1,560人(或0.13%)；人口數包含男性611,478人，女性594,980人，性比例102.77。
- 二、本縣115年3月各鄉鎮市遷入人數合計3,777人，較上月1,985人增加1,792人(或90.28%)；遷出人數合計4,824人，較上月2,515人增加2,309人(或91.81%)。
- 三、本縣115年3月各鄉鎮市出生人數合計566人，較上月406人增加160人(或39.41%)，死亡人數合計1,079人，較上月908人增加171人(或18.83%)；結婚對數合計409對，較上月330對增加79對(或23.94%)，離婚對數合計185對，較上月128對增加57對(或44.53%)。

圖一 近一年各月份人口概況圖



表一 近一年各月份鄰數、戶數及人口數概況表

| 月別     | 鄰數    | 戶數      | 人口數合計     | 男       | 女       | 性比例    |
|--------|-------|---------|-----------|---------|---------|--------|
| 114/2  | 9,242 | 430,172 | 1,222,781 | 619,956 | 602,825 | 102.84 |
| 114/3  | 9,242 | 438,641 | 1,220,292 | 618,848 | 601,444 | 102.89 |
| 114/4  | 9,242 | 439,822 | 1,219,116 | 618,228 | 600,888 | 102.89 |
| 114/5  | 9,242 | 443,024 | 1,217,394 | 617,369 | 600,025 | 102.89 |
| 114/6  | 9,242 | 443,477 | 1,216,624 | 616,973 | 599,651 | 102.89 |
| 114/7  | 9,242 | 443,680 | 1,215,667 | 616,509 | 599,158 | 102.90 |
| 114/8  | 9,242 | 443,895 | 1,214,712 | 616,002 | 598,710 | 102.89 |
| 114/9  | 9,242 | 444,203 | 1,213,351 | 615,248 | 598,103 | 102.87 |
| 114/10 | 9,244 | 444,163 | 1,212,334 | 614,694 | 597,640 | 102.85 |
| 114/11 | 9,244 | 444,213 | 1,211,351 | 614,136 | 597,215 | 102.83 |
| 114/12 | 9,244 | 444,309 | 1,210,206 | 613,513 | 596,693 | 102.82 |
| 115/1  | 9,248 | 444,511 | 1,209,050 | 612,843 | 596,207 | 102.79 |
| 115/2  | 9,248 | 444,729 | 1,208,018 | 612,303 | 595,715 | 102.78 |
| 115/3  | 9,249 | 445,680 | 1,206,458 | 611,478 | 594,980 | 102.77 |

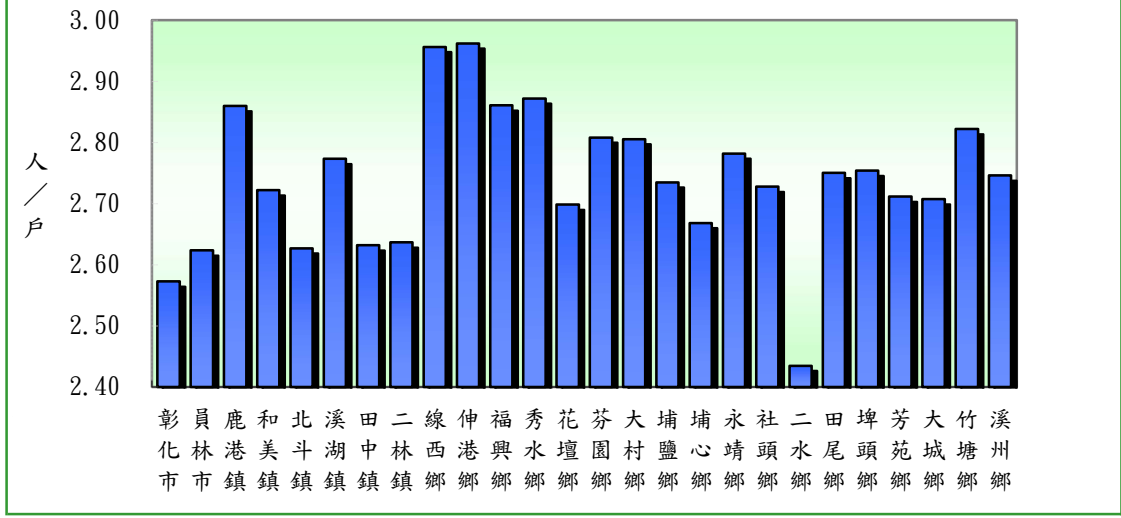
資料來源：根據本府民政處戶政科造報之10121-00-01-2表編製。

備註：本月報表，鄰數係以戶籍登記個數為主。

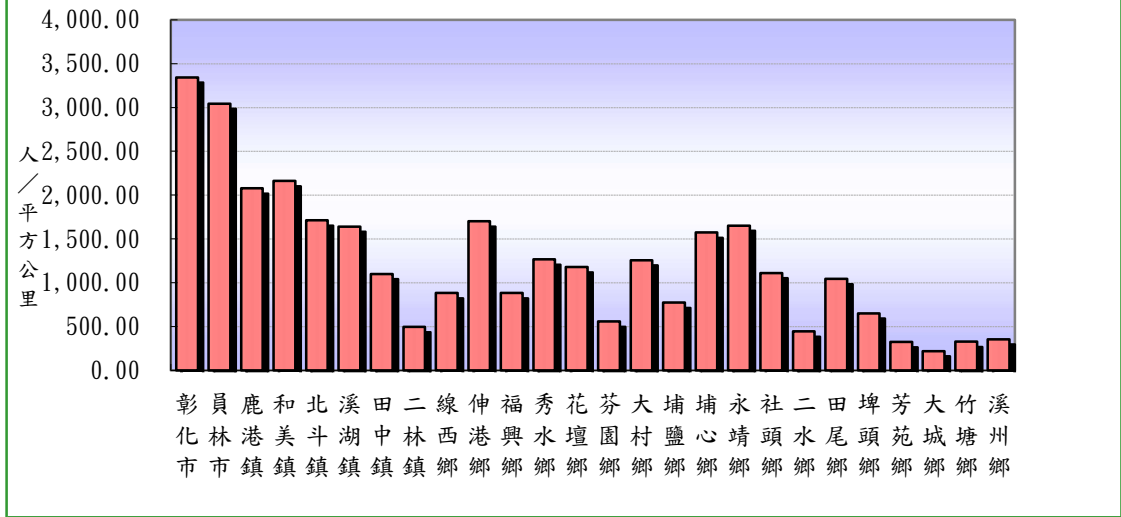
表二 115年3月份人口統計指標摘錄表

| 類別  | 本月       | 上月       | 上年同月     | 與上月比較 | 與上年同月比較 |
|---|----------|----------|----------|-------|---------|
| 一、人口概況  |          |          |          |       |         |
| 人口密度(人/平方公里)  | 1,122.92 | 1,124.37 | 1,135.79 | -1.45 | -12.88  |
| 性比例(每百女子對男子數)   | 102.77   | 102.78   | 102.89   | -0.01 | -0.12   |
| 戶量(人/戶)   | 2.71     | 2.72     | 2.78     | -0.01 | -0.07   |
| 二、人口成長  |          |          |          |       |         |
| 粗出生率(‰)   | 0.47     | 0.34     | 0.53     | 0.13  | -0.06   |
| 粗死亡率(‰)   | 0.89     | 0.75     | 0.92     | 0.14  | -0.03   |
| 移入率(‰)  | 3.13     | 1.64     | 5.25     | 1.49  | -2.12   |
| 移出率(‰)  | 4.00     | 2.08     | 6.89     | 1.91  | -2.90   |
| 淨移入率(‰)   | -0.87    | -0.44    | -1.64    | -0.43 | 0.77    |
| 自然增加率(‰)  | -0.42    | -0.42    | -0.40    | -0.01 | -0.03   |
| 社會增加率(‰)  | -0.87    | -0.44    | -1.64    | -0.43 | 0.77    |
| 人口成長率(‰)  | -1.29    | -0.85    | -2.04    | -0.44 | 0.75    |
| 三、其他  |          |          |          |       |         |
| 粗結婚率(‰)   | 0.34     | 0.27     | 0.41     | 0.07  | -0.07   |
| 粗離婚率(‰)   | 0.15     | 0.11     | 0.16     | 0.05  | -0.01   |
| 鄰數(個)   | 9,249    | 9,248    | 9,242    | 1.00  | 7.00    |
| 備註：1.上表各項比率計算公式如下：  |          |          |          |       |         |
| $\text{§粗死亡率} = (\text{死亡人數} / \text{月中人口數}) * 1,000$ $\text{§粗出生率} = (\text{出生人數} / \text{月中人口數}) * 1,000$ $\text{§自然增加數} = \text{出生人數} - \text{死亡人數}$ $\text{§自然增加率} = (\text{自然增加數} / \text{月中人口數}) * 1,000 = \text{出生率} - \text{死亡率}$ $\text{§社會增加數} = \text{遷入人數}(\text{含同鄉鎮市區內住址變更}) - \text{遷出人數}(\text{含同鄉鎮市區內住址變更})$ $\text{§社會增加率} = (\text{社會增加數} / \text{月中人口數}) * 1,000$ $\text{§人口總增加數} = \text{自然增加數} + \text{社會增加數}$ $\text{§本月底人口增加率} = [(\text{本月底人口數} - \text{上月底人口數}) / \text{上月底人口數}] * 1,000$ $\text{§人口成長率} = [(\text{本月底人口數} - \text{上月底人口數}) / \text{月中人口數}] * 1,000$ $\text{§粗結婚率} = (\text{結婚對數} / \text{月中人口數}) * 1,000$ $\text{§粗離婚率} = (\text{離婚對數} / \text{月中人口數}) * 1,000$ $\text{§移入(出)率} = (\text{本月份本縣實際移入(出)人口總數} / \text{該月月中人口總數}) * 1,000$ $\text{§淨移入率} = \text{移入率} - \text{移出率}$ $\text{§鄰數(個)} \text{為戶籍登記個數}$ |          |          |          |       |         |
| 2.本表資料因四捨五入關係，部分總計數字不等於細項數字之和。  |          |          |          |       |         |

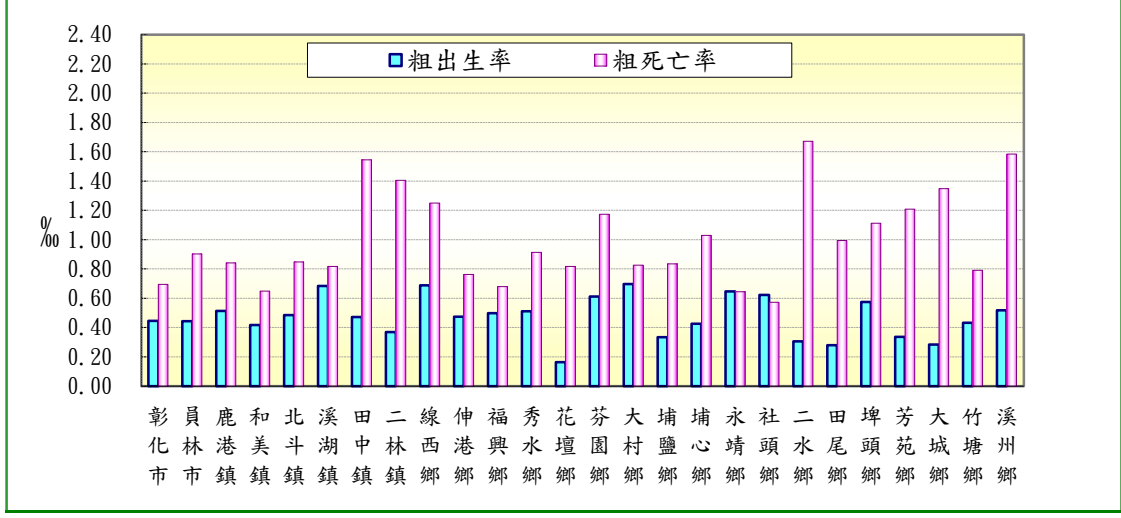
圖二 本月份各鄉鎮市戶量比較圖



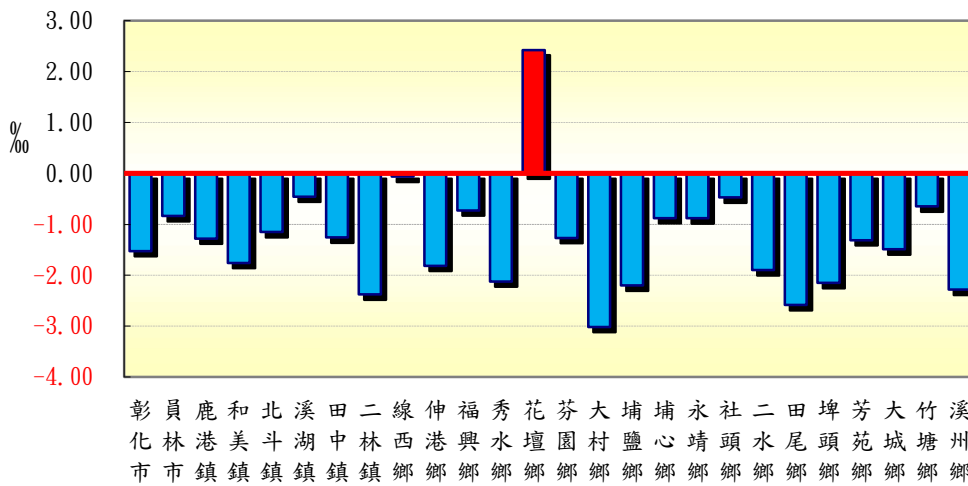
圖三 本月份各鄉鎮市人口密度比較圖



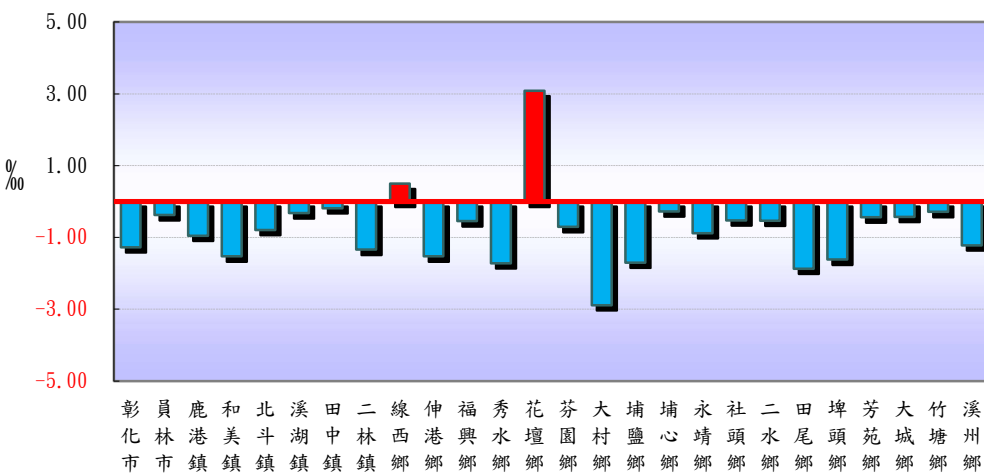
圖四 本月份各鄉鎮市粗出生率、粗死亡率比較圖



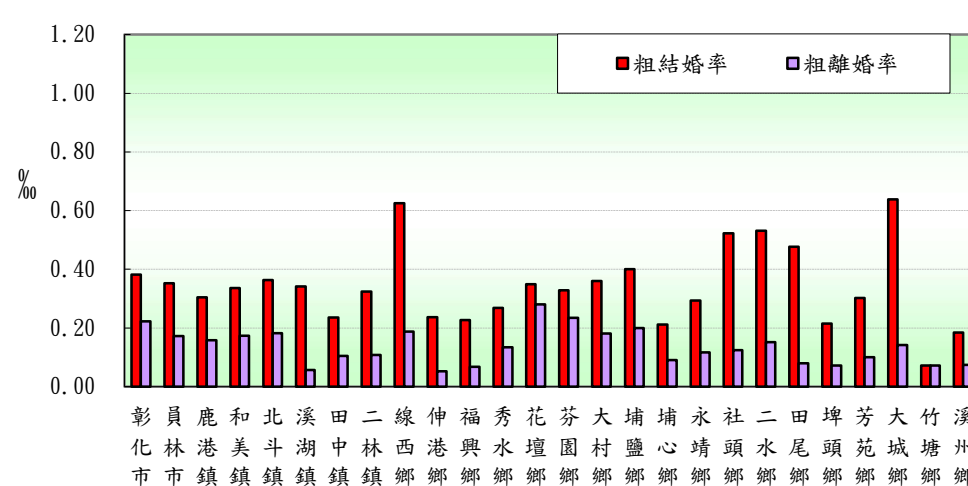
圖五 本月份各鄉鎮市人口成長率比較圖



圖六 本月份各鄉鎮市淨移入率圖



圖七 本月份各鄉鎮市粗結婚率、粗離婚率比較圖



表三 115年3月各鄉鎮市人口統計指標摘錄表

| 鄉鎮市別 | 戶量<br>(人/戶) | 人口密度<br>(人/平方公里) | 粗出生率<br>(‰) | 粗死亡率<br>(‰) | 人口成長率<br>(%) | 淨移入率<br>(%) | 粗結婚率<br>(‰) | 粗離婚率<br>(‰) |
|------|-------------|------------------|-------------|-------------|--------------|-------------|-------------|-------------|
| 彰化市  | 2.57        | 3,344.74         | 0.45        | 0.70        | -1.52        | -1.27       | 0.38        | 0.22        |
| 員林市  | 2.62        | 3,044.88         | 0.44        | 0.90        | -0.84        | -0.38       | 0.35        | 0.17        |
| 鹿港鎮  | 2.86        | 2,078.30         | 0.51        | 0.84        | -1.28        | -0.95       | 0.30        | 0.16        |
| 和美鎮  | 2.72        | 2,162.22         | 0.42        | 0.65        | -1.76        | -1.53       | 0.34        | 0.17        |
| 北斗鎮  | 2.63        | 1,713.50         | 0.48        | 0.85        | -1.15        | -0.79       | 0.36        | 0.18        |
| 溪湖鎮  | 2.77        | 1,642.93         | 0.68        | 0.82        | -0.46        | -0.32       | 0.34        | 0.06        |
| 田中鎮  | 2.63        | 1,102.60         | 0.47        | 1.55        | -1.26        | -0.18       | 0.24        | 0.10        |
| 二林鎮  | 2.64        | 497.93           | 0.37        | 1.40        | -2.38        | -1.34       | 0.32        | 0.11        |
| 線西鄉  | 2.96        | 883.96           | 0.69        | 1.25        | -0.06        | 0.50        | 0.63        | 0.19        |
| 伸港鄉  | 2.96        | 1,702.08         | 0.47        | 0.76        | -1.81        | -1.52       | 0.24        | 0.05        |
| 福興鄉  | 2.86        | 884.79           | 0.50        | 0.68        | -0.72        | -0.54       | 0.23        | 0.07        |
| 秀水鄉  | 2.87        | 1,267.38         | 0.51        | 0.91        | -2.12        | -1.72       | 0.27        | 0.13        |
| 花壇鄉  | 2.70        | 1,179.52         | 0.16        | 0.82        | 2.43         | 3.08        | 0.35        | 0.28        |
| 芬園鄉  | 2.81        | 559.70           | 0.61        | 1.17        | -1.27        | -0.70       | 0.33        | 0.23        |
| 大村鄉  | 2.81        | 1,258.26         | 0.70        | 0.82        | -3.02        | -2.89       | 0.36        | 0.18        |
| 埔鹽鄉  | 2.73        | 775.38           | 0.33        | 0.83        | -2.20        | -1.70       | 0.40        | 0.20        |
| 埔心鄉  | 2.67        | 1,574.98         | 0.42        | 1.03        | -0.88        | -0.27       | 0.21        | 0.09        |
| 永靖鄉  | 2.78        | 1,652.57         | 0.64        | 0.64        | -0.88        | -0.88       | 0.29        | 0.12        |
| 社頭鄉  | 2.73        | 1,111.80         | 0.62        | 0.57        | -0.47        | -0.52       | 0.52        | 0.12        |
| 二水鄉  | 2.43        | 446.43           | 0.30        | 1.67        | -1.90        | -0.53       | 0.53        | 0.15        |
| 田尾鄉  | 2.75        | 1,044.49         | 0.28        | 0.99        | -2.59        | -1.87       | 0.48        | 0.08        |
| 埤頭鄉  | 2.75        | 651.85           | 0.57        | 1.11        | -2.15        | -1.61       | 0.22        | 0.07        |
| 芳苑鄉  | 2.71        | 325.63           | 0.34        | 1.21        | -1.31        | -0.44       | 0.30        | 0.10        |
| 大城鄉  | 2.71        | 220.86           | 0.28        | 1.35        | -1.49        | -0.43       | 0.64        | 0.14        |
| 竹塘鄉  | 2.82        | 329.53           | 0.43        | 0.79        | -0.65        | -0.29       | 0.07        | 0.07        |
| 溪州鄉  | 2.75        | 357.55           | 0.52        | 1.58        | -2.28        | -1.22       | 0.18        | 0.07        |

備註說明：本表資料因四捨五入關係，部分總計數字不等於細項數字之和。

表四 115年3月各鄉鎮市村里鄰戶口數

| 鄉鎮市別          | 面積              | 村里數        | 鄰數           | 戶數             | 人口數合計            | 男              | 女              |
|---------------|-----------------|------------|--------------|----------------|------------------|----------------|----------------|
| 彰化市           | 65.69           | 73         | 1,337        | 85,409         | 219,732          | 107,563        | 112,169        |
| 員林市           | 40.04           | 41         | 806          | 46,470         | 121,911          | 59,852         | 62,059         |
| 鹿港鎮           | 39.46           | 31         | 592          | 28,679         | 82,015           | 41,540         | 40,475         |
| 和美鎮           | 39.93           | 32         | 596          | 31,722         | 86,347           | 43,860         | 42,487         |
| 北斗鎮           | 19.25           | 15         | 192          | 12,559         | 32,993           | 16,514         | 16,479         |
| 溪湖鎮           | 32.06           | 25         | 426          | 18,993         | 52,671           | 26,568         | 26,103         |
| 田中鎮           | 34.61           | 22         | 339          | 14,498         | 38,156           | 19,429         | 18,727         |
| 二林鎮           | 92.85           | 27         | 374          | 17,535         | 46,232           | 23,770         | 22,462         |
| 線西鄉           | 18.09           | 8          | 141          | 5,408          | 15,987           | 8,243          | 7,744          |
| 伸港鄉           | 22.33           | 14         | 240          | 12,830         | 38,002           | 19,035         | 18,967         |
| 福興鄉           | 49.89           | 22         | 279          | 15,432         | 44,145           | 22,997         | 21,148         |
| 秀水鄉           | 29.34           | 14         | 267          | 12,949         | 37,191           | 19,179         | 18,012         |
| 花壇鄉           | 36.35           | 18         | 310          | 15,888         | 42,872           | 21,942         | 20,930         |
| 芬園鄉           | 38.02           | 15         | 287          | 7,578          | 21,280           | 11,173         | 10,107         |
| 大村鄉           | 30.78           | 16         | 271          | 13,806         | 38,734           | 19,723         | 19,011         |
| 埔鹽鄉           | 38.61           | 22         | 269          | 10,946         | 29,936           | 15,789         | 14,147         |
| 埔心鄉           | 20.95           | 20         | 270          | 12,368         | 33,000           | 16,930         | 16,070         |
| 永靖鄉           | 20.64           | 24         | 330          | 12,260         | 34,106           | 17,609         | 16,497         |
| 社頭鄉           | 36.14           | 24         | 298          | 14,732         | 40,186           | 20,654         | 19,532         |
| 二水鄉           | 29.44           | 17         | 189          | 5,399          | 13,145           | 6,918          | 6,227          |
| 田尾鄉           | 24.04           | 20         | 218          | 9,129          | 25,107           | 12,991         | 12,116         |
| 埤頭鄉           | 42.75           | 17         | 252          | 10,119         | 27,867           | 14,395         | 13,472         |
| 芳苑鄉           | 91.38           | 26         | 348          | 10,974         | 29,757           | 15,770         | 13,987         |
| 大城鄉           | 63.74           | 15         | 194          | 5,200          | 14,078           | 7,599          | 6,479          |
| 竹塘鄉           | 42.17           | 14         | 184          | 4,924          | 13,895           | 7,320          | 6,575          |
| 溪州鄉           | 75.83           | 19         | 240          | 9,873          | 27,113           | 14,115         | 12,998         |
| <b>本月總計</b>   | <b>1,074.40</b> | <b>591</b> | <b>9,249</b> | <b>445,680</b> | <b>1,206,458</b> | <b>611,478</b> | <b>594,980</b> |
| <b>上月總計</b>   | <b>1,074.40</b> | <b>591</b> | <b>9,248</b> | <b>444,729</b> | <b>1,208,018</b> | <b>612,303</b> | <b>595,715</b> |
| 增(減)%         | -               | -          | 0.01         | 0.21           | -0.13            | -0.13          | -0.12          |
| <b>上年同月總計</b> | <b>1,074.40</b> | <b>591</b> | <b>9,242</b> | <b>438,641</b> | <b>1,220,292</b> | <b>618,848</b> | <b>601,444</b> |
| 增(減)%         | -               | -          | 0.08         | 1.60           | -1.13            | -1.19          | -1.07          |

資料來源：根據本府民政處戶政科造報之10121-00-01-2表編製。

備註：本月報表，村里數及鄰數係以戶籍登記個數為主。

表五 115年3月份各鄉鎮市戶籍異動登記數(一)~遷入人數

| 鄉鎮市別          | 合計           | 自本縣他鄉鎮市      | 其他           |
|---------------|--------------|--------------|--------------|
| 彰化市           | 547          | 253          | 294          |
| 員林市           | 429          | 246          | 183          |
| 鹿港鎮           | 236          | 162          | 74           |
| 和美鎮           | 247          | 166          | 81           |
| 北斗鎮           | 99           | 54           | 45           |
| 溪湖鎮           | 174          | 117          | 57           |
| 田中鎮           | 140          | 81           | 59           |
| 二林鎮           | 164          | 76           | 88           |
| 線西鄉           | 65           | 42           | 23           |
| 伸港鄉           | 78           | 40           | 38           |
| 福興鄉           | 169          | 123          | 46           |
| 秀水鄉           | 101          | 64           | 37           |
| 花壇鄉           | 278          | 216          | 62           |
| 芬園鄉           | 87           | 24           | 63           |
| 大村鄉           | 115          | 70           | 45           |
| 埔鹽鄉           | 92           | 61           | 31           |
| 埔心鄉           | 112          | 80           | 32           |
| 永靖鄉           | 98           | 66           | 32           |
| 社頭鄉           | 122          | 78           | 44           |
| 二水鄉           | 46           | 14           | 32           |
| 田尾鄉           | 54           | 31           | 23           |
| 埤頭鄉           | 58           | 30           | 28           |
| 芳苑鄉           | 93           | 62           | 31           |
| 大城鄉           | 54           | 26           | 28           |
| 竹塘鄉           | 54           | 38           | 16           |
| 溪州鄉           | 65           | 29           | 36           |
| <b>本月總計</b>   | <b>3,777</b> | <b>2,249</b> | <b>1,528</b> |
| <b>上月總計</b>   | <b>1,985</b> | <b>1,142</b> | <b>843</b>   |
| 增(減)%         | 90.28        | 96.94        | 81.26        |
| <b>上年同月總計</b> | <b>6,415</b> | <b>3,984</b> | <b>2,431</b> |
| 增(減)%         | -41.12       | -43.55       | -37.15       |

資料來源：根據本府民政處戶政科造報之10121-00-01-2表編製。

表六 115年3月份各鄉鎮市戶籍異動登記數(二)～遷出人數

| 鄉鎮市別          | 合計           | 往本縣他鄉鎮市      | 其他           |
|---------------|--------------|--------------|--------------|
| 彰化市           | 827          | 333          | 494          |
| 員林市           | 475          | 175          | 300          |
| 鹿港鎮           | 314          | 173          | 141          |
| 和美鎮           | 379          | 200          | 179          |
| 北斗鎮           | 125          | 61           | 64           |
| 溪湖鎮           | 191          | 80           | 111          |
| 田中鎮           | 147          | 65           | 82           |
| 二林鎮           | 226          | 109          | 117          |
| 線西鄉           | 57           | 35           | 22           |
| 伸港鄉           | 136          | 55           | 81           |
| 福興鄉           | 193          | 101          | 92           |
| 秀水鄉           | 165          | 94           | 71           |
| 花壇鄉           | 146          | 80           | 66           |
| 芬園鄉           | 102          | 11           | 91           |
| 大村鄉           | 227          | 141          | 86           |
| 埔鹽鄉           | 143          | 75           | 68           |
| 埔心鄉           | 121          | 70           | 51           |
| 永靖鄉           | 128          | 68           | 60           |
| 社頭鄉           | 143          | 66           | 77           |
| 二水鄉           | 53           | 15           | 38           |
| 田尾鄉           | 101          | 57           | 44           |
| 埤頭鄉           | 103          | 43           | 60           |
| 芳苑鄉           | 106          | 53           | 53           |
| 大城鄉           | 60           | 24           | 36           |
| 竹塘鄉           | 58           | 26           | 32           |
| 溪州鄉           | 98           | 39           | 59           |
| <b>本月總計</b>   | <b>4,824</b> | <b>2,249</b> | <b>2,575</b> |
| <b>上月總計</b>   | <b>2,515</b> | <b>1,142</b> | <b>1,373</b> |
| 增(減)%         | 91.81        | 96.94        | 87.55        |
| <b>上年同月總計</b> | <b>8,419</b> | <b>3,984</b> | <b>4,435</b> |
| 增(減)%         | -42.70       | -43.55       | -41.94       |

資料來源：根據本府民政處戶政科造報之10121-00-01-2表編製。

表七 115年3月份各鄉鎮市戶籍異動登記數～出生、死亡、結婚、離婚數

| 鄉鎮市別          | 出生人數       | 死亡人數         | 結婚對數       | 離婚對數       |
|---------------|------------|--------------|------------|------------|
| 彰化市           | 98         | 153          | 84         | 49         |
| 員林市           | 54         | 110          | 43         | 21         |
| 鹿港鎮           | 42         | 69           | 25         | 13         |
| 和美鎮           | 36         | 56           | 29         | 15         |
| 北斗鎮           | 16         | 28           | 12         | 6          |
| 溪湖鎮           | 36         | 43           | 18         | 3          |
| 田中鎮           | 18         | 59           | 9          | 4          |
| 二林鎮           | 17         | 65           | 15         | 5          |
| 線西鄉           | 11         | 20           | 10         | 3          |
| 伸港鄉           | 18         | 29           | 9          | 2          |
| 福興鄉           | 22         | 30           | 10         | 3          |
| 秀水鄉           | 19         | 34           | 10         | 5          |
| 花壇鄉           | 7          | 35           | 15         | 12         |
| 芬園鄉           | 13         | 25           | 7          | 5          |
| 大村鄉           | 27         | 32           | 14         | 7          |
| 埔鹽鄉           | 10         | 25           | 12         | 6          |
| 埔心鄉           | 14         | 34           | 7          | 3          |
| 永靖鄉           | 22         | 22           | 10         | 4          |
| 社頭鄉           | 25         | 23           | 21         | 5          |
| 二水鄉           | 4          | 22           | 7          | 2          |
| 田尾鄉           | 7          | 25           | 12         | 2          |
| 埤頭鄉           | 16         | 31           | 6          | 2          |
| 芳苑鄉           | 10         | 36           | 9          | 3          |
| 大城鄉           | 4          | 19           | 9          | 2          |
| 竹塘鄉           | 6          | 11           | 1          | 1          |
| 溪州鄉           | 14         | 43           | 5          | 2          |
| <b>本月總計</b>   | <b>566</b> | <b>1,079</b> | <b>409</b> | <b>185</b> |
| <b>上月總計</b>   | <b>406</b> | <b>908</b>   | <b>330</b> | <b>128</b> |
| 增(減)%         | 39.41      | 18.83        | 23.94      | 44.53      |
| <b>上年同月總計</b> | <b>644</b> | <b>1,129</b> | <b>495</b> | <b>196</b> |
| 增(減)%         | -12.11     | -4.43        | -17.37     | -5.61      |

資料來源：根據本府民政處戶政科造報之10121-00-01-2表編製。